

Teilegutachten

TGA Art 6.1

Nr. 15-TAHG-0031_3E/HGE

über die Vorschriftsmäßigkeit eines Fahrzeuges bei bestimmungsgemäßem Ein- oder Anbau von Teilen gemäß § 19 Abs. 3 Nr. 4 StVZO

für den Änderungsumfang : Spurverbreiterung durch Distanzscheiben

Typ (System) : 10XXX; 12XXX; 13XXX

des Herstellers : **SCC Fahrzeugtechnik GmbH**
Gewerbestraße 11
D-91166 Georgensgmünd

Verwendungsbereich : BMW AG; Typ UKL-L, Typ BMWi-1
(detaillierter Verwendungsbereich siehe Anlage)

TÜV AUSTRIA
AUTOMOTIVE GMBH

Geschäftsstelle:
Deutschstraße 10
1230 Wien
Telefon:
+43(0)1 610 91-0
Fax: DW 6555
automotive@tuv.at

Ansprechpartner:
Dipl.-Ing.(FH)
Gerhard HEINRICH
gerhard.heinrich@tuv.at

TÜV®

0. Hinweise für den Fahrzeughalter

Unverzügliche Durchführung und Bestätigung der Änderungsabnahme

Durch die vorgenommene Änderung erlischt die Betriebserlaubnis des Fahrzeuges, wenn nicht unverzüglich die gemäß StVZO § 19 Abs. 3 vorgeschriebene Änderungsabnahme durchgeführt und bestätigt wird oder festgelegte Auflagen nicht eingehalten werden!

Nach der Durchführung der technischen Änderung ist das Fahrzeug unter Vorlage des vorliegenden Teilegutachtens unverzüglich einem amtlich anerkannten Sachverständigen oder Prüfer einer Technischen Prüfstelle oder einem Prüfenieur einer amtlich anerkannten Überwachungsorganisation zur Durchführung und Bestätigung der vorgeschriebenen Änderungsabnahme vorzuführen.

Prüfstelle,
Inspektionsstelle,
Technischer Dienst
(BMVIT, KBA, NSAI)

Geschäftsführung:
Ing. Mag. Christian
RÖTZER
Ing. Walter POSCH MSc.
Sitz:
Krugerstraße 16
1015 Wien/Österreich

Einhaltung von Auflagen und Hinweisen

Die unter III. und IV. aufgeführten Auflagen und Hinweise sind dabei zu beachten.

Sitz:
Krugerstraße 16
1015 Wien/Österreich

Mitführen von Dokumenten

Nach der durchgeführten Änderungsabnahme ist deren Nachweis mit den Fahrzeugpapieren mitzuführen und zuständigen Personen auf Verlangen vorzuzeigen; dies entfällt nach erfolgter Berichtigung der Fahrzeugpapiere.

**weitere
Geschäftsstellen:**
Linz, Wien 23
und Filderstadt (D)

Berichtigung der Fahrzeugpapiere

Die Berichtigung der Fahrzeugpapiere durch die zuständige Zulassungsbehörde ist durch den Fahrzeughalter entsprechend der Festlegung in der Änderungsabnahme zu beantragen.

**Firmenbuchgericht/
-nummer:**
Wien / FN 288473 a

Bankverbindungen:
UC BA 52949001084
IBAN
AT121200052949001084
BIC BKAUATWW

Weitere Festlegungen sind der Änderungsabnahme zu entnehmen.

UID ATU 63237036
DVR 3002479

I. Verwendungsbereich

Fahrzeughersteller	BMW AG (D)	
Handelsbezeichnung	Mini (F56); 2er Active Tourer (F45); 2er Gran Tourer (F46); X-Reihe (F48)	i-Reihe
Fahrzeugtyp	ULK-L;	BMW i-1
ABE-Nr./EG-BE-Nr.	ab e1*2007/46*0371*10 -..	e1*KS07/46*1213*00; e1*2007/46*1213*01 - ..;
Ausführungen	siehe Pkt. VI (Anlagen)	

II. Beschreibung der Distanzscheiben

Art	:	Leichtmetallscheibe zur Spurverbreiterung in 3 verschiedenen Systemen, jeweils in diversen Scheibendicken, Verwendung an Achse 1 und 2 bzw. nur an Achse 2
Typ (System)	:	10XXX (System 5); 12XXX (System 2); 13XXX (System 4)
Ausführungen	System 2	: Distanzringe gesteckt; Radbefestigung mit längeren Radschrauben bzw. Stehbolzen; mit wiederholter Zentrierung.
	System 4	: Distanzringe mit Stahl-Gewindebuchse oder Drahtgewindeein- satz (z.B. Helicoil) zur Radbefestigung; Befestigung Distanzscheibe an der Radnabe durch mitgelieferte Radschrauben bzw. -mutter; Radbefestigung an der Distanz- scheibe mittels Serienradschrauben.
	System 5	: Distanzringe gesteckt; Radbefestigung mit längeren Radschrauben bzw. Stehbolzen; Distanzringe ohne wiederholter Zentrierung.
Kennzeichnung	:	Hersteller, Typ und Ausführung
	Art der Kennzeichnung	: Prägung
	Ort der Kennzeichnung	: Auf der Ring-Mantelfläche
Abmessungen	:	Siehe nachfolgende Tabelle A
Zulässige Radlast [kg]	:	Max. geprüfte Radlast der Distanzscheibe siehe nachfolgende Tabelle A Max. zulässige fahrzeugspezifische Radlast siehe Anhang
Gewicht	:	Ca. 0,15 kg bis 1,4 kg, je nach Ausführung und Dicke
Werkstoff	:	AlCuMgPb, wahlweise AlMg1SiCu, wahlweise AlZnMgCu1,5
Korrosionsschutz	:	Ohne, wahlweise eloxiert

Tabelle A

Typ	Dicke [mm]	System	Lochzahl / Lochkreis-Ø [mm]	Mittenloch-Ø [mm]	Außen-Ø [mm]	Maximal Zulässige Radlast [kg]
10275	3	5	112/5	66,6	158	930
10213	5	5	112/5	66,6	158	930
10030	7	5	112/5	66,6	158	930
10395	8	5	112/5	66,6	158	930
10298	10	5	112/5	66,6	158	930
10161	13	5	112/5	66,6	158	930
10068	15	5	112/5	66,6	158	930
10137	18	5	112/5	66,6	158	930
10139	20	5	112/5	66,6	158	930
12443	5	2	112/5	66,6	158	930
12417	5	2	112/5	66,6	158	930
12286	7	2	112/5	66,6	158	930
12543	8	2	112/5	66,6	158	930
12060	9	2	112/5	66,6	158	930
12168/A	10	2	112/5	66,6	158	930
12168	10	2	112/5	66,6	158	930
12025	12	2	112/5	66,6	158	930
12061	13	2	112/5	66,6	158	930
12169	15	2	112/5	66,6	158	930
12372	16	2	112/5	66,6	158	930
12377	17	2	112/5	66,6	158	930
12521	18	2	112/5	66,6	158	930
12432	19	2	112/5	66,6	158	930
12170	20	2	112/5	66,6	158	930
12171	25	2	112/5	66,6	158	930
13573	20	4	112/5	66,6	158	930
13574	25	4	112/5	66,6	158	930
13575	30	4	112/5	66,6	158	930
13576	35	4	112/5	66,6	158	930
13577	40	4	112/5	66,6	158	930
13578	45	4	112/5	66,6	158	930
13579	50	4	112/5	66,6	158	930
13580	55	4	112/5	66,6	158	930
13581	60	4	112/5	66,6	158	930

Hinweis:

Die oben angeführte Liste gibt alle Distanzscheiben wieder, welche hinsichtlich der Festigkeit geprüft wurden. Im Verwendungsbereich (geprüfte Rad- Reifenkombinationen mit Serienrädern im Anhang) kommen nicht alle gelisteten Typen zur Anwendung.

Befestigungselemente

: Radbefestigungsschrauben für System 2 und 5 müssen – abhängig der verwendeten Distanzscheibendicke den Spezifikationen der nachfolgenden Tabelle B entsprechen.

Die Befestigungsschrauben der Distanzscheiben an der Radnabe (System 4) dürfen ausschließlich die vom Hersteller mitgelieferten Schrauben verwendet werden

(Achtung: Schraubenkopfhöhe bzw. Montagerichtung beachten), Die Montageanleitung ist unbedingt zu beachten!

Tabelle B

Dicke Distanzscheibe [mm]	3-6	7-10	12-16	18-20	25	30
Radschraube M14x1,25 Kugelbund, Schaftlänge [mm] (Art-Nr. M1425KE_ _; Festigkeitsklasse 10.9)	35	40	45	50	55	60

Hinweis: Schraubenlängen für nicht angeführte Distanzscheibendicken müssen entsprechend extrapoliert werden.

Anzugsmoment : Die vom Fahrzeughersteller vorgeschriebenen Drehmomente sind bei der Montage der Distanzscheiben bzw. Räder einzuhalten. Siehe auch Montaganleitung. Die Verwendung von Schlagschraubern ist nicht zulässig!

III. Hinweise zur Kombinierbarkeit mit weiteren Änderungen

Rad/Reifenkombinationen

- Grundsätzlich sind alle im Anhang angeführten Serienrad- und Sonderrad- / Reifenkombinationen verwendbar.
- Es bestehen keine technische Bedenken gegen die Verwendung der im Gutachten angeführten Distanzscheiben mit anderen, nicht in der Anlage genannten, Rad- / Reifenkombinationen innerhalb der genannten Grenzen (Gesamteinpresstiefe, Radgröße) bei Berücksichtigung folgender Randbedingungen:
Für die Rad- Reifenkombination liegt ein geeignetes Gutachten vor. Entsprechende zusätzliche Auflagen und Hinweise sind dabei zu beachten.
- Bei Fahrzeugen mit anderen als den oben genannten Sonderrädern bzw. mit anderen Rad-/Reifenkombinationen sind die Freigängigkeit, das Fahrverhalten, die Radabdeckungen, die Radbefestigungsmittel und gegebenenfalls die Fahrwerksfestigkeit (siehe auch Punkt V des Gutachtens) gesondert zu prüfen.

Lenkung

- Die Distanzscheiben wurden mit serienmäßiger Lenkung geprüft. Bei Fahrzeugen mit geänderter Lenkanlage ist eine gesonderte Prüfung durchzuführen.

Fahrwerk

- Die Distanzscheiben wurden mit dem Serienfahrwerk geprüft. Bei Fahrzeugen mit geändertem Fahrwerk ist eine gesonderte Prüfung durchzuführen. Insbesondere Fahrwerkstieferlegungen mit geändertem Endanschlag (d.h. mit Vergrößerung des Einfederwegs) müssen hinsichtlich ihrer Eignung überprüft werden.

IV. Auflagen und Hinweise

Auflagen und Hinweise für den Hersteller

- Eine Kopie dieses Teilegutachtens ist den Teilen mitzuliefern. Diese Kopie muss aus dem Teilegutachten und der fahrzeugspezifischen Anlage sowie der Einbauanleitung bestehen. Bei Verkleinerungen muss die Lesbarkeit erhalten bleiben.

- Mit der Beigabe des Teilegutachtens bescheinigt der Hersteller die Übereinstimmung von Prüfmuster und Handelsware.

Auflagen und Hinweise für den Einbau, die Änderungsabnahme und den Fahrzeughalter

- Die unter Punkt 0 auf Seite 1 dieses Teilegutachtens aufgeführten Hinweise sind zu beachten.
- Vor Einbaubeginn ist zu prüfen, ob das Fahrzeug im Verwendungsbereich dieses Teilegutachtens enthalten ist. Dabei ist besonders die Art der Befestigung, die Zentrierung und der Lochkreisdurchmesser und die Gesamteinpresstiefe zu vergleichen.
- Die laut Gutachten für den jeweiligen Verwendungsbereich geprüften Anbaufälle ergeben sich aus den Gesamteinpresstiefen, welche in den fahrzeugspezifischen Anlagen A aufgelistet sind (Gesamteinpresstiefe = Einpresstiefe des Serienrades – Spurverbreiterung Distanzscheibe).
- Stahlräder sind in Verbindung mit den Distanzringen nicht zugelassen.
- Werden Distanzscheiben verwendet, welche die in den Anlagen genannten Gesamteinpresstiefen unterschreiten, sind die Freigängigkeit, das Fahrverhalten, die Radabdeckungen der Rad-/Reifenkombination und gegebenenfalls die Fahrwerksfestigkeit (siehe auch Punkt V des Gutachtens) erneut zu prüfen.
- Vor der Montage der Distanzscheiben sind die Anschlussflächen am Fahrzeug und am Rad gründlich zu reinigen.
- Es ist vor endgültiger Montage darauf zu achten, dass die Scheibe sowohl an der Radnabe sowie am Rad vollständig plan aufliegt.
- Der Außendurchmesser der Distanzscheibe muss mindestens der Radanlagefläche der verwendeten Räder entsprechen.
- Es ist auf eine ausreichende Freigängigkeit der Distanzscheiben bzw. der verwendeten Rad-Reifen-Kombination zu Brems- (mind. 3mm) und Fahrwerksteilen (mind. 5mm) zu achten.
- Es ist nach erfolgter Montage darauf zu achten, dass sich das Rad frei drehen lässt und keine Beschädigungen innen liegender Bauteile (z.B. Teile des ABS oder der Bremsanlage) durch Verwendung von falschen (zu langen) Radschrauben entstehen können.
- Die Befestigungselemente sind nach ca. 50 - 100 km Fahrstrecke mit einem geeigneten Drehmomentschlüssel auf Anzugsfestigkeit zu überprüfen.
- Der Montageanleitung ist unbedingt Folge zu leisten. Die Montage sollte in einer Fachwerkstatt erfolgen.
- Weitere Auflagen und Hinweise sind den fahrzeugspezifischen Anlagen zu entnehmen.

Berichtigung der Fahrzeugpapiere

Eine Berichtigung der Fahrzeugpapiere ist erforderlich, aber zurückgestellt. Sie ist der zuständigen Zulassungsbehörde bei deren nächster Befassung mit den Fahrzeugpapieren durch den Fahrzeughalter zu melden. Folgendes Beispiel für die Eintragung wird vorgeschlagen:

Feld	Eintragung
22	ZIFFER 20 BIS 23 BZW. FELD 15.1 BIS 15.2: AUCH GENEHM. VUH: BEREIFUNG .../...R... AUF RAD (...X...) ET(...), (TYP) MIT DISTANZRING (DICKE), KENNZ. ... DER SCC FAHRZEUG-TECHNIK GMBH****

V. Prüfgrundlagen und Prüfergebnisse

Die Prüfungen wurden gemäß dem VdTÜV – Merkblatt 751 „Begutachtung von baulichen Veränderungen an M- und N-Fahrzeugen unter besonderer Berücksichtigung der Betriebsfestigkeit“, Ausgabe 08.2008 durchgeführt.

Betriebsfestigkeit / Abmessungen

Die Durchführung von Betriebsfestigkeitsuntersuchungen zur Verwendung von Distanz- bzw. Adaptionsscheiben an Personenkraftwagen wurde mit positivem Ergebnis vom TÜV SÜD Automotive Laborbericht-Nr. 366-0690-98-MURD/N1 von 17.03.2009 geprüft.
Die Abmessungen (Vergleich mit den vorliegenden Zeichnungen) wurden ebenso mit positivem Ergebnis geprüft.

Es wurde keine Prüfung der Fahrwerksfestigkeit durchgeführt, da die Spurverbreiterung an den geprüften Fahrzeugen unter den genannten Rahmenbedingungen weniger als 2 % der serienmäßigen Spurweite beträgt.

Fahrverhalten und Anbauprüfung

Bei den durchgeführten Prüfungen zum Fahrverhalten ergaben sich im Vergleich zur serienmäßigen Ausrüstung der Fahrzeuge keine Beanstandungen. Die geprüften Rad/Reifenkombinationen haben ausreichende Radabdeckungen, ausreichenden Abstand von Brems- und Fahrwerksteilen und die Freigängigkeit der Reifen ist bei den im Straßenverkehr üblichen Bedingungen gewährleistet. Kriterien des Fahrkomforts lagen der Prüfung nicht zugrunde.

VI. Anlagen

Anlage	Inhalt	Seitenzahl
MA BB	Anbauanleitung inklusive beispielhafte Darstellung der verschiedenen Distanzscheibensysteme	4

BW	Hersteller / Verkaufsbezeichnung	Typ	Bemerkungen	Seitenzahl
BW-01	BMW / Mini (F56), 2er Active Tourer (F45), Gran Tourer (F46), X-Reihe (F48)	UKL-L	e1*2007/46*0371*10 - ..	65
BW-02	BMW AG / i-Reihe	BMW i-1	e1*KS07/46*1213*00 e1*2007/46*1213*01-..	2

VII. Schlussbescheinigung

Es wird bescheinigt, dass die im Verwendungsbereich beschriebenen Fahrzeuge nach der Änderung und der durchgeführten und bestätigten Änderungsabnahme unter Beachtung der in diesem Teilegutachten genannten Hinweise/Auflagen insoweit den Vorschriften der StVZO in der heute gültigen Fassung entsprechen.

Der Hersteller (Firma SCC Fahrzeugtechnik GmbH) hat den Nachweis (Verifizierung Reg. Nr. 20 102 42000752, TÜV CERT-Zertifizierungsstelle der TÜV AUSTRIA CERT GmbH) erbracht, dass er ein Qualitätssicherungssystem gemäß Anlage XIX, Abschnitt 2 StVZO, unterhält.

Das Teilegutachten verliert seine Gültigkeit bei technischen Änderungen an den Fahrzeugteilen oder wenn vorgenommene Änderungen an dem beschriebenen Fahrzeugtyp die Verwendung der Teile beeinflussen sowie bei Änderung der gesetzlichen Grundlagen.

Das Teilegutachten umfasst die Seiten 1 bis 7 und die unter Punkt VI. aufgeführten Anlagen und darf nur im vollen Wortlaut vervielfältigt und weitergegeben werden.

Das Prüflabor ist als Technischer Dienst entsprechend EG-FGV für das Typgenehmigungsverfahren des Kraftfahrt-Bundesamtes unter der Registrier-Nr. KBA-P 00055-00 anerkannt

Die Prüfergebnisse und Feststellungen beziehen sich nur auf die gegenständlichen Prüfobjekte.

Wien, 01.02.2016

TÜV AUSTRIA AUTOMOTIVE GMBH



Prüfingenieur



Dipl.-Ing.(FH)
Gerhard Heinrich

Korrektur 1K: Eine Radgröße (7x18 ET 54) in Anlage BW-01 wurde hinzugefügt.
Erweiterung 2E: BMW GranTourer (F46) hinzugefügt; Mini F56 John Cooper Works
Verwendungsbereich erweitert, Rad 5 ½ x17 ET 45 hinzugefügt
Erweiterung 3E: Anlage BW-01 überarbeitet, BMW X-Reihe hinzugefügt (F48)

Montageanleitung für Distanzscheiben / Mounting instruction for wheel spacers

Diese Anleitung vor Beginn der Arbeiten lesen.
 Beachten Sie auch die Anleitung des Fahrzeug- und Felgenherstellers.
 Verwenden Sie keinen Schlagschraubdriver.
 Bei Stahlrädern ist die Montage nur mit vollflächig planer Radauflagefläche zulässig.
 Eine nicht ordnungsgemäße Montage von Distanzscheiben und Rädern kann zu erheblichen Personen- und Sachschäden führen.
 Distanzscheiben und Befestigungselemente nur in einwandfreiem, unverändertem Zustand benutzen.
 Während der Montage dürfen sich keine Personen im Fahrzeug befinden.
 Montage von geschultem Fachpersonal durchführen lassen.
 Nur auf geeignetem Montageplatz arbeiten.
 Geeignetes und einwandfreies Werkzeug verwenden.
Angaben zu den geprüften Rad-Reifenkombinationen für Ihr Fahrzeug finden Sie im TÜV-Teilegutachten oder rufen Sie uns an.

*Read this instruction before you start working.
 Mind also the instructions of the manufacturer of the vehicle and rims.
 Don't use an impact wrench. Only mount steel wheels if the mounting surface is plane and in complete contact with the spacer. If you don't mount the wheel spacers and wheels properly, a massive material or personal damage can be caused. Only use wheel spacers and fixing elements which are in faultless and unchanged condition. During installation no person is allowed to stay in the car. The mounting should only be made by specialized staff. Only work on an adequate assembly location. Only use adequate and faultless tools. In the TÜV approval you can find more information about the verified wheel-tire combination for your vehicle or just give us a call.*

1 Fahrzeug vor Montagebeginn gegen wegrollen sichern. Feststellbremse anziehen und Gang einlegen. Mit Bremsklotz zusätzlich sichern.



Secure your vehicle with a chock block. Apply hand-brake and engage a gear, to prevent any movement.



2 Wagenheber an der dafür vorgesehenen Stelle ansetzen und Rad leicht entlasten. Position the lifting jack off the pressure and take the wheel.

3 Befestigungselemente leicht lösen. Ggf. zuvor Radkappen abnehmen. Slacken the wheel nuts/bolts. If necessary, remove the wheel cap first.



4 Fahrzeug anheben bis Rad vom Boden abhebt. Unterstellbock unter das Fahrzeug stellen.



Lift the vehicle until the tire is off the ground, then place an axle stand under the vehicle.

5 Befestigungselemente entfernen. Remove the fixing nuts/bolts.



6 Rad abnehmen. Remove the wheel.



7 Radanschlussfläche reinigen. Clean the hub face and flange.




8 Prüfen ob die Distanzscheibe vollflächig an der Nabenanlagefläche der Felge anliegt. Check that the spacer is completely in contact with the mounting surface of the wheel.



9 Auch an der Achse muss die Distanzscheibe vollflächig anliegen. Check that the spacer is in complete contact with the vehicle hub mounting surface and that the depth of the flange is not fouling the spacers flange.



10 Korrosionsschutzpaste im Bereich der Zentrierung dünn auftragen. Apply a thin layer of corrosion protection paste to the centering flange on the spacer.



11 Die neuen, längeren Befestigungsmittel auf Länge und Typ prüfen, vgl. umseitige Schraubenhinweise. Die neuen Radbefestigungsmittel müssen um Scheibenstärke länger als die ursprünglichen Befestigungsmittel sein. Check if the length and type of seating of the new and longer bolts are correct. (Have a look overleaf at the bolts advice. The new fixings need to be as long as the originals plus the thickness of the spacer.



Neues Befestigungsmaterial ist nicht im Lieferumfang enthalten. You may have to order new nuts/bolts separately.

**Für System 4 bitte gesondert beachten
 Advice for System 4**



Hinweis

Überstehende, zu lange Befestigungsmittel können zu erheblichen Personen- und Sachschäden führen.

Advice

Personal and material damage can be caused by overlapping or too long fixing elements.

Bei System 4 - 13xxx ist darauf zu achten, dass der Schraubenüberstand über der Radanschlussfläche um mindestens 2mm kleiner als die Stärke der Distanzscheibe ist.



System 4 - 13xxx Please check that the bolts you are using to fix wheel to spacer when tight are at least 2mm shorter than thickness of spacer.

12B

Befestigungselemente in mindest zwei Durchgängen kreuzweise anziehen. Nur die mitgelieferten Befestigungselemente verwenden. Drehmomentschlüssel auf korrekten Wert einstellen. Siehe dazu die Vorgaben des Fahrzeug- bzw. Felgenherstellers.



Using a torque wrench. Tighten crossways to the vehicle manufacturers specifications. Check twice.

13A

Rad anlegen, mit originalen Befestigungselementen montieren und handfest anziehen. Befestigungselemente dabei von Hand ansetzen.



Locate the wheel, fix with bolts and hand tighten.

weitere Montage wie 14 bis 17 further mounting like 14 to 17

Gleichzeitig beachten!

Mindestanzahl an Umdrehungen der Befestigungselemente prüfen, vgl. umseitige Tabelle Mindestein-schraubtiefe von Befestigungselementen.

Attention!

Pay particular attention to the minimum number of thread rotation. Have a look at the table listed.

12A

Die Distanzscheibe mit dem mitgelieferten Befestigungsmaterial handfest an der Achse befestigen. Schrauben mit der Hand ansetzen.



Mount the wheel spacer on the axle using the nuts/bolts which were included in the delivery. Tighten the nuts/bolts by hand.

Für die Montage von System 2D, 3, 4 und 4D Distanzscheiben beachten Sie auch die entsprechenden Ergänzungen.
 Please mind the according supplements also on installation of system 2D, 3, 4 and 4D spacers.

12

Distanzscheibe auf die Achse stecken. Korrosionsschutzpaste im Bereich der Zentrierung dünn auftragen.



Place the wheel spacer on the vehicle hub and then also apply a thin layer of corrosion protection paste to the centering flange on the spacer.



Using a torque wrench. Tighten to the vehicle manufacturers specifications.

15

Drehmomentschlüssel auf korrekten Wert einstellen. Siehe dazu die Vorgaben des Fahrzeug- bzw. Felgenherstellers.

16

Befestigungselemente in mindest zwei Durchgängen kreuzweise anziehen.

It is recommended that you tighten the nuts/bolts crossways and check twice that the torque is correct.



13

Rad anlegen, mit neuen Befestigungselementen montieren und handfest anziehen. Befestigungselemente dabei von Hand ansetzen.



Locate the wheel, fix with the new nuts/bolts and tighten by hand.

17

Distanzscheiben und Räder sind nun ordnungsgemäß am Fahrzeug befestigt.

Nach 100 km Befestigungselemente der Distanzscheiben nachziehen. Nach weiteren 100 km Befestigungselemente der Räder nachziehen (System 3 und 4). Bei System 2 und 5 nach 100 km Befestigungselemente der Räder nachziehen.

Before driving the vehicle ensure you have adequate clearance between the tire and wheel arch. After 60 miles recheck the torque of the nuts/bolts fixing spacer to vehicle (system 3 and 4). Refit the wheel to vehicle and the after a further 60 miles recheck the nuts/bolts of the wheel (system 2 and 5).

Gleichzeitig beachten!

Mindestanzahl an Umdrehungen der Befestigungselemente prüfen, vgl. umseitige Tabelle Mindestein-schraubtiefe von Befestigungselementen.

Attention!

Pay particular attention to the minimum number of thread rotation. Have a look at the table listed.

14

Unterstellbock entfernen, Wagenheber langsam ablassen.




Raise the vehicle enough to remove the lower the lifting jack.

Montageanleitung für Distanzscheiben / Mounting instruction for wheel spacers

Für System 3 bitte gesondert beachten Advice for System 3

Bei System 3 - 14xxx ist zu beachten, dass die original Fahrzeugstehbolzen nach der Montage der Distanzscheiben (bei 15, 20, 25 und 30mm Stärke) herausragen können. Sollte die Felge keine ausreichenden dimensionierten Taschenbohrungen oder Giesstaschen aufweisen, müssen die überstehenden Stehbolzen entsprechend gekürzt werden. Bei 15mm starken Distanzscheiben stehen die Befestigungsmuttern der Distanzscheiben immer über. Hier muss die Felge zwingend passende Taschenbohrungen oder Giesstaschen aufweisen.

überstehender Stehbolzen
overlapped stud



weitere Montage wie 12A, 12B und 13 bis 17
further mounting like 12A, 12B and 13 to 17

System 3 - 14xxx You must consider that the original vehicle studs can protrude the mounting surface of the new spacer (15, 20, 25 and 30mm). If the wheel has no relief pockets then the vehicle studs will need to be shortened to allow the wheel to sit flat to the mounting face of the spacer. This will always apply to System 3 15mm.

Anzugsmomente / Tightening torques

Beachten Sie die vom Fahrzeug- und Felgenhersteller angegebenen Anzugsmomente für alle Befestigungselemente von Distanzscheiben und Rädern.

Consider the torque which is recommended by the vehicle and rim manufacturer for all fixing elements of spacers and wheels.

Gutachten



Sehr geehrter Kunde,

prüfen Sie, ob für Ihr Fahrzeug ein TÜV-Teilgutachten zur Änderungsabnahme gemäß §19 Abs. 3 StVZO oder ein Festigkeitsnachweis zur Abnahme nach §21 in Verbindung mit §19 Abs. 2 StVZO verfügbar ist.
Stellen Sie Ihr Fahrzeug nach Einbau der Produkte einem Technischen Dienst (TÜV, DEKRA, GTÜ, KÜS) vor. Sie können uns selbstverständlich auch anrufen. (Fahrzeugtyp und Artikelnummer bitte angeben).

Schraubenhinweise Bolts advice



Regelmäßige Kontrolle

Mindestens einmal jährlich sind die Befestigungselemente und die Distanzscheiben auf Risse und starke Korrosion zu prüfen. Nur einwandfreie Bauteile dürfen weiter verwendet werden.

Periodical check

Check spacers and fixing elements at least once a year. Corroded or damaged parts must be replaced immediately.

Kegelbund 60° Cone Taper 60°



Kugelbundradien Ball Taper Radii



Mindesteinschraubtiefe von Befestigungselementen

Minimum screw-in depth of fixing elements

Gewinde thread	tragende Länge thread reach	min. Umdrehungen min. rotations
M12 x 1,25	10 mm	8,0
M12 x 1,5	10 mm	6,5
M12 x 1,75	12 mm	6,5
M14 x 1,25	12 mm	9,0
M14 x 1,5	11 mm	7,5
M14 x 2,0	14 mm	7,0
1/2" UNF	11 mm	8,0

Für System 2D und 4D bitte extra beachten

Vor Montage der Distanzscheibe ist die original Fettkappe zu entfernen.

For System 2D and 4D you have to consider the following advice

Remove the original grease cap before mounting the wheel spacer.

SYSTEM 3



SYSTEM 5



SYSTEM 2P



SYSTEM 4B



SYSTEM 2D



SYSTEM 4H



SYSTEM 2



SYSTEM 4D



SYSTEM 4



I. Verwendungsbereich

Fahrzeughersteller:	BMW AG
Fahrzeugtyp /Verkaufsbezeichnung:	UKL-L / Mini (F56); 2er Reihe, Active Tourer (F45); Gran Tourer (F46); X-1 Reihe
ABE / EG-BE Nummer:	ab e1*2007/46*0371*10 bis ..
Ausführung(en):	siehe Punkt II
Max. zul. Radlast:	675 kg

II. Radgrößen

II.1 Serienräder

Rad-Größe	ET[mm]	Hersteller	Typ	Bemerkungen
5 1/2 x15	46	--	--	--
5 1/2 x16	46			
6 1/2 x16	54			
7 x 16	52; 47			
5 1/2 x 17	45			
6 1/2 x 17	39			
7 x 17	54; 47			
7 1/2 x17	54; 52			
7 x 18	54			
7 1/2 x 18	51			
8 x 18	57			
8 x 19	57; 47			

II.2 Sonderräder

Rad-Größe	ET[mm]	Hersteller	Typ	Bemerkungen
7,5 x 17	45	BBS	SR003	Befestigungsmittel wie Serienrad, KBA 49583

III. Zulässige Rad- / Reifenkombinationen an Achse 1 und Achse 2, Auflagen

Unter Einhaltung der Gesamteinpresstiefe und aller genannten Auflagen und Hinweise sind folgende, angeführten Rad-/Reifenkombinationen zulässig.

Hinweis: Die Gesamt-Einpresstiefe (Gesamt-ET), wie unten in der Tabelle aufgelistet, ist die Einpresstiefe des Rades abzüglich der Distanzscheibendicke.

Rad-Größe	Gesamt ET [mm]	kW-Bereich	Reifen-Größe	Auflagen-Reifen	Auflagen Allgemein
5 1/2 x 15 ET 46	43 - 43	55 - 100	175/65R15 84		ab e1*2007/46*0371*10; MINI ab MJ 2014; Frontantrieb; Schräghecklimousine; 3-türig; 5-türig; 10B; 11B; 11G; 11H; 12A; 51A; 76Q
		55 - 100	175/70R15 86		
		55 - 100	185/60R15 84		
		55 - 100	185/65R15 88		
		55 - 100	195/55R15 85	11A; 244; 246	
		55 - 100	195/60R15 88	11A; 244; 246	
		55 - 100	205/55R15 88	nicht 5-türig; 11A; 244; 24J; 27Q	
		55 - 100	205/60R15 91	nicht 5-türig; 11A; 244; 24J; 27Q	
	42 - 42	55 - 100	175/65R15 84		ab e1*2007/46*0371*10; MINI ab MJ 2014; Frontantrieb; Schräghecklimousine; 3-türig; 5-türig; 10B; 11B; 11G; 11H; 12A; 51A; 76Q
		55 - 100	175/70R15 86		
		55 - 100	185/60R15 84	11A; 248	
		55 - 100	185/65R15 88	11A; 248	
		55 - 100	195/55R15 85	nicht 5-türig; 11A; 244; 24J; 27Q	
		55 - 100	195/60R15 88	nicht 5-türig; 11A; 244; 24J; 27Q	
		55 - 100	205/55R15 88	nicht 5-türig; 11A; 244; 24J; 26Q; 27Q	
		55 - 100	205/60R15 91	nicht 5-türig; 11A; 244; 24J; 27Q	
	41 - 41	55 - 100	175/65R15 84		ab e1*2007/46*0371*10; MINI ab MJ 2014; Frontantrieb; Schräghecklimousine; 3-türig; 5-türig; 10B; 11B; 11G; 11H; 12A; 51A; 76Q
		55 - 100	175/70R15 86		
		55 - 100	185/60R15 84	11A; 248	
		55 - 100	185/65R15 88	11A; 248	
		55 - 100	195/55R15 85	nicht 5-türig; 11A; 244; 24J; 27Q	
		55 - 100	195/60R15 88	nicht 5-türig; 11A; 244; 24J; 27Q	
		55 - 100	205/55R15 88	nicht 5-türig; 11A; 244; 24J; 26Q; 27Q	
		55 - 100	205/60R15 91	nicht 5-türig; 11A; 244; 24J; 26Q; 27Q	
	40 - 40	55 - 100	175/65R15 84		ab e1*2007/46*0371*10; MINI ab MJ 2014; Frontantrieb; Schräghecklimousine; 3-türig; 5-türig; 10B; 11B; 11G; 11H; 12A; 51A; 76Q
		55 - 100	175/70R15 86		
		55 - 100	185/60R15 84	11A; 244	
		55 - 100	185/65R15 88	11A; 244	
55 - 100		195/55R15 85	nicht 5-türig; 11A; 244; 24J; 27Q		
55 - 100		195/60R15 88	nicht 5-türig; 11A; 244; 24J; 27Q		
55 - 100		205/55R15 88	nicht 5-türig; 11A; 244; 24J; 26Q; 27Q		
55 - 100		205/60R15 91	nicht 5-türig; 11A; 244; 24J; 26Q; 27Q		
39 - 39	55 - 100	175/65R15 84		ab e1*2007/46*0371*10; MINI ab MJ 2014; Frontantrieb; Schräghecklimousine; 3-türig; 5-türig; 10B; 11B; 11G; 11H; 12A; 51A; 76Q	
	55 - 100	175/70R15 86			
	55 - 100	185/60R15 84	nicht 5-türig; 11A; 244; 246; 27Q		
	55 - 100	185/65R15 88	nicht 5-türig; 11A; 244; 246; 27Q		
	55 - 100	195/55R15 85	nicht 5-türig; 11A; 244; 24J; 27Q		
	55 - 100	195/60R15 88	nicht 5-türig; 11A; 244; 24J; 27Q		
	55 - 100	205/55R15 88	nicht 5-türig; 11A; 244; 24J; 26Q; 27Q		
	55 - 100	205/60R15 91	nicht 5-türig; 11A; 244; 24J; 26Q; 27Q		

Rad-Größe	Gesamt ET [mm]	kW-Bereich	Reifen-Größe	Auflagen-Reifen	Auflagen Allgemein			
5 1/2 x 15 ET 46	38 - 38	55 - 100	175/65R15 84	11A; 248	ab e1*2007/46*0371*10; MINI ab MJ 2014; Frontantrieb; Schräghecklimousine; 3-türig; 5-türig; 10B; 11B; 11G; 11H; 12A; 51A; 76Q			
		55 - 100	175/70R15 86	11A; 248				
		55 - 100	185/60R15 84	nicht 5-türig; 11A; 244; 24J; 27Q				
		55 - 100	185/65R15 88	nicht 5-türig; 11A; 244; 24J; 27Q				
		55 - 100	195/55R15 85	nicht 5-türig; 11A; 244; 24J; 27Q				
		55 - 100	195/60R15 88	nicht 5-türig; 11A; 244; 24J; 27Q				
		55 - 100	205/55R15 88	nicht 5-türig; 11A; 244; 24J; 26Q; 27Q				
		55 - 100	205/60R15 91	nicht 5-türig; 11A; 244; 24J; 26Q; 27Q				
	37 - 37	55 - 100	175/65R15 84	11A; 244		ab e1*2007/46*0371*10; MINI ab MJ 2014; Frontantrieb; Schräghecklimousine; 3-türig; 5-türig; 10B; 11B; 11G; 11H; 12A; 51A; 76Q		
		55 - 100	175/70R15 86	11A; 244				
		55 - 100	185/60R15 84	nicht 5-türig; 11A; 244; 24J; 27Q				
		55 - 100	185/65R15 88	nicht 5-türig; 11A; 244; 24J; 27Q				
		55 - 100	195/55R15 85	nicht 5-türig; 11A; 244; 24J; 26Q; 27Q				
		55 - 100	195/60R15 88	nicht 5-türig; 11A; 244; 24J; 26Q; 27Q				
		55 - 100	205/55R15 88	nicht 5-türig; 11A; 242; 244; 245; 26Q; 27Q				
		55 - 100	205/60R15 91	nicht 5-türig; 11A; 242; 244; 245; 26Q; 27Q				
	36 - 36	55 - 100	175/65R15 84	11A; 244; 246			ab e1*2007/46*0371*10; MINI ab MJ 2014; Frontantrieb; Schräghecklimousine; 3-türig; 5-türig; 10B; 11B; 11G; 11H; 12A; 51A; 76Q	
		55 - 100	175/70R15 86	11A; 244; 246				
		55 - 100	185/60R15 84	nicht 5-türig; 11A; 244; 24J; 27Q				
		55 - 100	185/65R15 88	nicht 5-türig; 11A; 244; 24J; 27Q				
		55 - 100	195/55R15 85	nicht 5-türig; 11A; 244; 24J; 26Q; 27Q				
		55 - 100	195/60R15 88	nicht 5-türig; 11A; 244; 24J; 26Q; 27Q				
		55 - 100	205/55R15 88	nicht 5-türig; 11A; 244; 24C; 26Q; 27Q				
		55 - 100	205/60R15 91	nicht 5-türig; 11A; 244; 24C; 26Q; 27Q				
	35 - 35	55 - 100	175/65R15 84	11A; 244; 24J; 27Q				ab e1*2007/46*0371*10; MINI ab MJ 2014; Frontantrieb; Schräghecklimousine; 3-türig; 10B; 11B; 11G; 11H; 12A; 51A; 76Q
		55 - 100	175/70R15 86	11A; 244; 24J; 27Q				
		55 - 100	185/60R15 84	11A; 244; 24J; 27Q				
		55 - 100	185/65R15 88	11A; 244; 24J; 27Q				
55 - 100		195/55R15 85	11A; 244; 24J; 26Q; 27Q					
55 - 100		195/60R15 88	11A; 244; 24J; 26Q; 27Q					
55 - 100		205/55R15 88	11A; 244; 24C; 26Q; 27Q					
	55 - 100	205/60R15 91	11A; 244; 24C; 26Q; 27Q					
34 - 34	55 - 100	175/65R15 84	11A; 244; 24J; 27Q	ab e1*2007/46*0371*10; MINI ab MJ 2014; Frontantrieb; Schräghecklimousine; 3-türig; 10B; 11B; 11G; 11H; 12A; 51A; 76Q				
	55 - 100	175/70R15 86	11A; 244; 24J; 27Q					
	55 - 100	185/60R15 84	11A; 244; 24J; 26Q; 27Q					
	55 - 100	185/65R15 88	11A; 244; 24J; 26Q; 27Q					
	55 - 100	195/55R15 85	11A; 244; 24J; 26Q; 27Q					
	55 - 100	195/60R15 88	11A; 244; 24J; 26Q; 27Q					
	55 - 100	205/55R15 88	11A; 244; 24C; 26Q; 27Q					
	55 - 100	205/60R15 91	11A; 244; 24C; 26Q; 27Q					

Rad-Größe	Gesamt ET [mm]	kW-Bereich	Reifen-Größe	Auflagen-Reifen	Auflagen Allgemein
5 1/2 x 15 ET 46	33 - 33	55 - 100	175/65R15 84	11A; 244; 24J; 27Q	ab e1*2007/46*0371*10; MINI ab MJ 2014; Frontantrieb; Schräghecklimousine; 3-türig; 10B; 11B; 11G; 11H; 12A; 51A; 76Q
		55 - 100	175/70R15 86	11A; 244; 24J; 27Q	
		55 - 100	185/60R15 84	11A; 244; 24J; 26Q; 27Q	
		55 - 100	185/65R15 88	11A; 244; 24J; 26Q; 27Q	
		55 - 100	195/55R15 85	11A; 242; 244; 245; 26Q; 27Q	
		55 - 100	195/60R15 88	11A; 242; 244; 245; 26Q; 27Q	
		55 - 100	205/55R15 88	11A; 244; 24C; 26Q; 27Q	
		55 - 100	205/60R15 91	11A; 244; 24C; 26Q; 27Q	
	32 - 31	55 - 100	175/65R15 84	11A; 244; 24J; 27Q	ab e1*2007/46*0371*10; MINI ab MJ 2014; Frontantrieb; Schräghecklimousine; 3-türig; 10B; 11B; 11G; 11H; 12A; 51A; 76Q
		55 - 100	175/70R15 86	11A; 244; 24J; 27Q	
		55 - 100	185/60R15 84	11A; 244; 24J; 26Q; 27Q	
		55 - 100	185/65R15 88	11A; 244; 24J; 26Q; 27Q	
		55 - 100	195/55R15 85	11A; 244; 24C; 26Q; 27Q	
		55 - 100	195/60R15 88	11A; 244; 24C; 26Q; 27Q	
	30 - 30	55 - 100	175/65R15 84	11A; 244; 24J; 26Q; 27Q	ab e1*2007/46*0371*10; MINI ab MJ 2014; Frontantrieb; Schräghecklimousine; 3-türig; 10B; 11B; 11G; 11H; 12A; 51A; 76Q
		55 - 100	175/70R15 86	11A; 244; 24J; 26Q; 27Q	
		55 - 100	185/60R15 84	11A; 244; 24J; 26Q; 27Q	
		55 - 100	185/65R15 88	11A; 244; 24J; 26Q; 27Q	
		55 - 100	195/55R15 85	11A; 244; 24C; 26Q; 27Q	
		55 - 100	195/60R15 88	11A; 244; 24C; 26Q; 27Q	

Rad-Größe	Gesamt ET [mm]	kW-Bereich	Reifen-Größe	Auflagen-Reifen	Auflagen Allgemein
5 1/2 x 16 ET 46	43 - 43	55 - 155	175/60R16 82	5DK	ab e1*2007/46*0371*10; MINI ab MJ 2014; Frontantrieb; Schräghecklimousine; 3-türig; 5-türig; 10B; 11B; 11G; 11H; 12A; 51A; 76U
		55 - 155	175/60R16 86		
		55 - 155	185/55R16 83		
		55 - 155	185/60R16 86		
		55 - 155	195/50R16 84	11A; 244; 246	
		55 - 155	195/55R16 87	11A; 244; 246	
		55 - 155	205/50R16 87	nicht 5-türig; 11A; 244; 24J; 27Q	
	42 - 41	55 - 155	175/60R16 82	5DK	ab e1*2007/46*0371*10; MINI ab MJ 2014; Frontantrieb; Schräghecklimousine; 3-türig; 5-türig; 10B; 11B; 11G; 11H; 12A; 51A; 76U
		55 - 155	175/60R16 86		
		55 - 155	185/55R16 83	11A; 248	
		55 - 155	185/60R16 86	11A; 248	
		55 - 155	195/50R16 84	nicht 5-türig; 11A; 244; 24J; 27Q	
		55 - 155	195/55R16 87	nicht 5-türig; 11A; 244; 24J; 27Q	
		55 - 155	205/50R16 87	nicht 5-türig; 11A; 244; 24J; 26Q; 27Q	
	40 - 40	55 - 155	175/60R16 82	5DK	ab e1*2007/46*0371*10; MINI ab MJ 2014; Frontantrieb; Schräghecklimousine; 3-türig; 5-türig; 10B; 11B; 11G; 11H; 12A; 51A; 76U
		55 - 155	175/60R16 86		
		55 - 155	185/55R16 83	11A; 244	
		55 - 155	185/60R16 86	11A; 244	
		55 - 155	195/50R16 84	nicht 5-türig; 11A; 244; 24J; 27Q	
		55 - 155	195/55R16 87	nicht 5-türig; 11A; 244; 24J; 27Q	
		55 - 155	205/50R16 87	nicht 5-türig; 11A; 244; 24J; 26Q; 27Q	

Rad-Größe	Gesamt ET [mm]	kW-Bereich	Reifen-Größe	Auflagen-Reifen	Auflagen Allgemein
5 1/2 x 16 ET 46	39 - 39	55 - 155	175/60R16 82	5DK	ab e1*2007/46*0371*10; MINI ab MJ 2014; Frontantrieb; Schräghecklimousine; 3-türig; 5-türig; 10B; 11B; 11G; 11H; 12A; 51A; 76U
		55 - 155	175/60R16 86		
		55 - 155	185/55R16 83	nicht 5-türig; 11A; 244; 246; 27Q	
		55 - 155	185/60R16 86	nicht 5-türig; 11A; 244; 246; 27Q	
		55 - 155	195/50R16 84	nicht 5-türig; 11A; 244; 24J; 27Q	
		55 - 155	195/55R16 87	nicht 5-türig; 11A; 244; 24J; 27Q	
		55 - 155	205/50R16 87	nicht 5-türig; 11A; 244; 24J; 26Q; 27Q	
	38 - 38	55 - 155	175/60R16 82	11A; 248; 5DK	ab e1*2007/46*0371*10; MINI ab MJ 2014; Frontantrieb; Schräghecklimousine; 3-türig; 5-türig; 10B; 11B; 11G; 11H; 12A; 51A; 76U
		55 - 155	175/60R16 86	11A; 248	
		55 - 155	185/55R16 83	nicht 5-türig; 11A; 244; 24J; 27Q	
		55 - 155	185/60R16 86	nicht 5-türig; 11A; 244; 24J; 27Q	
		55 - 155	195/50R16 84	nicht 5-türig; 11A; 244; 24J; 27Q	
		55 - 155	195/55R16 87	nicht 5-türig; 11A; 244; 24J; 27Q	
		55 - 155	205/50R16 87	nicht 5-türig; 11A; 244; 24J; 26Q; 27Q	
	37 - 37	55 - 155	175/60R16 82	11A; 244; 5DK	ab e1*2007/46*0371*10; MINI ab MJ 2014; Frontantrieb; Schräghecklimousine; 3-türig; 5-türig; 10B; 11B; 11G; 11H; 12A; 51A; 76U
		55 - 155	175/60R16 86	11A; 244	
		55 - 155	185/55R16 83	nicht 5-türig; 11A; 244; 24J; 27Q	
		55 - 155	185/60R16 86	nicht 5-türig; 11A; 244; 24J; 27Q	
		55 - 155	195/50R16 84	nicht 5-türig; 11A; 244; 24J; 26Q; 27Q	
		55 - 155	195/55R16 87	nicht 5-türig; 11A; 244; 24J; 26Q; 27Q	
		55 - 155	205/50R16 87	nicht 5-türig; 11A; 242; 244; 245; 26Q; 27Q	
36 - 36	55 - 155	175/60R16 82	11A; 244; 246; 5DK	ab e1*2007/46*0371*10; MINI ab MJ 2014; Frontantrieb; Schräghecklimousine; 3-türig; 5-türig; 10B; 11B; 11G; 11H; 12A; 51A; 76U	
	55 - 155	175/60R16 86	11A; 244; 246		
	55 - 155	185/55R16 83	nicht 5-türig; 11A; 244; 24J; 27Q		
	55 - 155	185/60R16 86	nicht 5-türig; 11A; 244; 24J; 27Q		
	55 - 155	195/50R16 84	nicht 5-türig; 11A; 244; 24J; 26Q; 27Q		
	55 - 155	195/55R16 87	nicht 5-türig; 11A; 244; 24J; 26Q; 27Q		
	55 - 155	205/50R16 87	nicht 5-türig; 11A; 244; 24C; 26Q; 27Q		

Rad-Größe	Gesamt ET [mm]	kW-Bereich	Reifen-Größe	Auflagen-Reifen	Auflagen Allgemein	
5 1/2 x 16 ET 46	35 - 35	55 - 155	175/60R16 82	11A; 244; 24J; 27Q; 5DK	ab e1*2007/46*0371*10; MINI ab MJ 2014; Frontantrieb; Schräghecklimousine; 3-türig; 10B; 11B; 11G; 11H; 12A; 51A; 76U	
		55 - 155	175/60R16 86	11A; 244; 24J; 27Q		
		55 - 155	185/55R16 83	11A; 244; 24J; 27Q		
		55 - 155	185/60R16 86	11A; 244; 24J; 27Q		
		55 - 155	195/50R16 84	11A; 244; 24J; 26Q; 27Q		
		55 - 155	195/55R16 87	11A; 244; 24J; 26Q; 27Q		
	34 - 34	34 - 34	55 - 155	175/60R16 82	11A; 244; 24J; 27Q; 5DK	ab e1*2007/46*0371*10; MINI ab MJ 2014; Frontantrieb; Schräghecklimousine; 3-türig; 10B; 11B; 11G; 11H; 12A; 51A; 76U
			55 - 155	175/60R16 86	11A; 244; 24J; 27Q	
			55 - 155	185/55R16 83	11A; 244; 24J; 26Q; 27Q	
			55 - 155	185/60R16 86	11A; 244; 24J; 26Q; 27Q	
			55 - 155	195/50R16 84	11A; 244; 24J; 26Q; 27Q	
			55 - 155	195/55R16 87	11A; 244; 24J; 26Q; 27Q	
	33 - 33	33 - 33	55 - 155	175/60R16 82	11A; 244; 24J; 27Q; 5DK	ab e1*2007/46*0371*10; MINI ab MJ 2014; Frontantrieb; Schräghecklimousine; 3-türig; 10B; 11B; 11G; 11H; 12A; 51A; 76U
			55 - 155	175/60R16 86	11A; 244; 24J; 27Q	
			55 - 155	185/55R16 83	11A; 244; 24J; 26Q; 27Q	
			55 - 155	185/60R16 86	11A; 244; 24J; 26Q; 27Q	
			55 - 155	195/50R16 84	11A; 242; 244; 245; 26Q; 27Q	
			55 - 155	195/55R16 87	11A; 242; 244; 245; 26Q; 27Q	
	32 - 31	32 - 31	55 - 155	175/60R16 82	11A; 244; 24J; 27Q; 5DK	ab e1*2007/46*0371*10; MINI ab MJ 2014; Frontantrieb; Schräghecklimousine; 3-türig; 10B; 11B; 11G; 11H; 12A; 51A; 76U
			55 - 155	175/60R16 86	11A; 244; 24J; 27Q	
			55 - 155	185/55R16 83	11A; 244; 24J; 26Q; 27Q	
			55 - 155	185/60R16 86	11A; 244; 24J; 26Q; 27Q	
			55 - 155	195/50R16 84	11A; 244; 24C; 26Q; 27Q	
			55 - 155	195/55R16 87	11A; 244; 24C; 26Q; 27Q	
30 - 30	30 - 30	55 - 155	175/60R16 82	11A; 244; 24J; 26Q; 27Q; 5DK	ab e1*2007/46*0371*10; MINI ab MJ 2014; Frontantrieb; Schräghecklimousine; 3-türig; 10B; 11B; 11G; 11H; 12A; 51A; 76U	
		55 - 155	175/60R16 86	11A; 244; 24J; 26Q; 27Q		
		55 - 155	185/55R16 83	11A; 244; 24J; 26Q; 27Q		
		55 - 155	185/60R16 86	11A; 244; 24J; 26Q; 27Q		
		55 - 155	195/50R16 84	11A; 244; 24C; 26Q; 27Q		
		55 - 155	195/55R16 87	11A; 244; 24C; 26Q; 27Q		
6 1/2 x 16 ET 54	51 - 50	55 - 155	185/55R16 83		ab e1*2007/46*0371*10; MINI ab MJ 2014; Frontantrieb; Schräghecklimousine; 3-türig; 5-türig; 10B; 11B; 11G; 11H; 12A; 51A; 76U	
		55 - 155	185/60R16 86			
		55 - 155	195/50R16 84			
		55 - 155	195/55R16 87			
	49 - 49	49 - 49	55 - 155	185/55R16 83		ab e1*2007/46*0371*10; MINI ab MJ 2014; Frontantrieb; Schräghecklimousine; 3-türig; 5-türig; 10B; 11B; 11G; 11H; 12A; 51A; 76U
			55 - 155	185/60R16 86		
			55 - 155	195/50R16 84	11A; 244	
			55 - 155	195/55R16 87	11A; 244	
	48 - 48	48 - 48	55 - 155	185/55R16 83		ab e1*2007/46*0371*10; MINI ab MJ 2014; Frontantrieb; Schräghecklimousine; 3-türig; 5-türig; 10B; 11B; 11G; 11H; 12A; 51A; 76U
			55 - 155	185/60R16 86		
			55 - 155	195/50R16 84	11A; 244; 246	
			55 - 155	195/55R16 87	11A; 244; 246	
55 - 155			205/50R16 87	nicht 5-türig; 11A; 244; 24J; 27Q		

Rad-Größe	Gesamt ET [mm]	kW-Bereich	Reifen-Größe	Auflagen-Reifen	Auflagen Allgemein
6 1/2 x 16 ET 54	47 - 46	55 - 155	185/55R16 83	11A; 248	ab e1*2007/46*0371*10; MINI ab MJ 2014; Frontantrieb; Schräghecklimousine; 3-türig; 5-türig; 10B; 11B; 11G; 11H; 12A; 51A; 76U
		55 - 155	185/60R16 86	11A; 248	
		55 - 155	195/50R16 84	nicht 5-türig; 11A; 244; 24J; 27Q	
		55 - 155	195/55R16 87	nicht 5-türig; 11A; 244; 24J; 27Q	
		55 - 155	205/50R16 87	nicht 5-türig; 11A; 244; 24J; 26Q; 27Q	
	45 - 45	55 - 155	185/55R16 83	11A; 244	ab e1*2007/46*0371*10; MINI ab MJ 2014; Frontantrieb; Schräghecklimousine; 3-türig; 5-türig; 10B; 11B; 11G; 11H; 12A; 51A; 76U
		55 - 155	185/60R16 86	11A; 244	
		55 - 155	195/50R16 84	nicht 5-türig; 11A; 244; 24J; 27Q	
		55 - 155	195/55R16 87	nicht 5-türig; 11A; 244; 24J; 27Q	
		55 - 155	205/50R16 87	nicht 5-türig; 11A; 244; 24J; 26Q; 27Q	
		55 - 155	215/50R16 90	nicht 5-türig; 11A; 242; 244; 245; 26Q; 27Q	
	44 - 44	55 - 155	185/55R16 83	11A; 244; 246; 27Q	ab e1*2007/46*0371*10; MINI ab MJ 2014; Frontantrieb; Schräghecklimousine; 3-türig; 5-türig; 10B; 11B; 11G; 11H; 12A; 51A; 76U
		55 - 155	185/60R16 86	11A; 244; 246; 27Q	
		55 - 155	195/50R16 84	11A; 244; 24J; 27Q	
		55 - 155	195/55R16 87	11A; 244; 24J; 27Q	
		55 - 155	205/50R16 87	11A; 244; 24J; 26Q; 27Q	
		55 - 155	215/50R16 90	11A; 244; 24C; 26Q; 27Q	
	43 - 43	55 - 155	185/55R16 83	11A; 244; 24J; 27Q	ab e1*2007/46*0371*10; MINI ab MJ 2014; Frontantrieb; Schräghecklimousine; 3-türig; 5-türig; 10B; 11B; 11G; 11H; 12A; 51A; 76U
		55 - 155	185/60R16 86	11A; 244; 24J; 27Q	
		55 - 155	195/50R16 84	11A; 244; 24J; 27Q	
55 - 155		195/55R16 87	11A; 244; 24J; 27Q		
55 - 155		205/50R16 87	11A; 244; 24J; 26Q; 27Q		
55 - 155		215/50R16 90	11A; 244; 24C; 26Q; 27Q		
42 - 42	55 - 155	185/55R16 83	11A; 244; 24J; 27Q	ab e1*2007/46*0371*10; MINI ab MJ 2014; Frontantrieb; Schräghecklimousine; 3-türig; 5-türig; 10B; 11B; 11G; 11H; 12A; 51A; 76U	
	55 - 155	185/60R16 86	11A; 244; 24J; 27Q		
	55 - 155	195/50R16 84	11A; 244; 24J; 26Q; 27Q		
	55 - 155	195/55R16 87	11A; 244; 24J; 26Q; 27Q		
	55 - 155	205/50R16 87	11A; 242; 244; 245; 26Q; 27Q		
	55 - 155	215/50R16 90	11A; 244; 24C; 26Q; 27Q		
41 - 40	55 - 155	185/55R16 83	11A; 244; 24J; 27Q	ab e1*2007/46*0371*10; MINI ab MJ 2014; Frontantrieb; Schräghecklimousine; 3-türig; 5-türig; 10B; 11B; 11G; 11H; 12A; 51A; 76U	
	55 - 155	185/60R16 86	11A; 244; 24J; 27Q		
	55 - 155	195/50R16 84	11A; 244; 24J; 26Q; 27Q		
	55 - 155	195/55R16 87	11A; 244; 24J; 26Q; 27Q		
	55 - 155	205/50R16 87	11A; 244; 24C; 26Q; 27Q		
39 - 39	55 - 155	185/55R16 83	11A; 244; 24J; 26Q; 27Q	ab e1*2007/46*0371*10; MINI ab MJ 2014; Frontantrieb; Schräghecklimousine; 3-türig; 5-türig; 10B; 11B; 11G; 11H; 12A; 51A; 76U	
	55 - 155	185/60R16 86	11A; 244; 24J; 26Q; 27Q		
	55 - 155	195/50R16 84	11A; 244; 24J; 26Q; 27Q		
	55 - 155	195/55R16 87	11A; 244; 24J; 26Q; 27Q		
	55 - 155	205/50R16 87	11A; 244; 24C; 26Q; 27Q		

Rad-Größe	Gesamt ET [mm]	kW-Bereich	Reifen-Größe	Auflagen-Reifen	Auflagen Allgemein	
6 1/2 x 16 ET 54	38 - 38	55 - 155	185/55R16 83	11A; 244; 24J; 26Q; 27Q	ab e1*2007/46*0371*10; MINI ab MJ 2014; Frontantrieb; Schräghecklimousine; 3-türig; 5-türig; 10B; 11B; 11G; 11H; 12A; 51A; 76U	
		55 - 155	185/60R16 86	11A; 244; 24J; 26Q; 27Q		
		55 - 155	195/50R16 84	11A; 242; 244; 245; 26Q; 27Q		
		55 - 155	195/55R16 87	11A; 242; 244; 245; 26Q; 27Q		
		55 - 155	205/50R16 87	11A; 244; 24C; 26Q; 27Q		
	37 - 35	55 - 155	185/55R16 83	11A; 244; 24J; 26Q; 27Q	ab e1*2007/46*0371*10; MINI ab MJ 2014; Frontantrieb; Schräghecklimousine; 3-türig; 5-türig; 10B; 11B; 11G; 11H; 12A; 51A; 76U	
		55 - 155	185/60R16 86	11A; 244; 24J; 26Q; 27Q		
		55 - 155	195/50R16 84	11A; 244; 24C; 26Q; 27Q		
		55 - 155	195/55R16 87	11A; 244; 24C; 26Q; 27Q		
	34 - 34	55 - 155	185/55R16 83	11A; 242; 244; 245; 26Q; 27Q	ab e1*2007/46*0371*10; MINI ab MJ 2014; Frontantrieb; Schräghecklimousine; 3-türig; 5-türig; 10B; 11B; 11G; 11H; 12A; 51A; 76U	
		55 - 155	185/60R16 86	11A; 242; 244; 245; 26Q; 27Q		
		55 - 155	195/50R16 84	11A; 244; 24C; 26Q; 27Q		
		55 - 155	195/55R16 87	11A; 244; 24C; 26Q; 27Q		
	33 - 30	55 - 155	185/55R16 83	11A; 244; 24C; 26Q; 27Q	ab e1*2007/46*0371*10; MINI ab MJ 2014; Frontantrieb; Schräghecklimousine; 3-türig; 5-türig; 10B; 11B; 11G; 11H; 12A; 51A; 76U	
		55 - 155	185/60R16 86	11A; 244; 24C; 26Q; 27Q		
	7 x 16 ET 52 ET 47	51 - 49	120 - 141	205/55R16 87 M+S	52J	MINI Clubman F54; Frontantrieb; 10B; 11B; 11G; 11H; 12A; 51A; 76U
			75 - 110	205/55R16 94		
			75 - 110	205/60R16 96		
			75 - 110	215/50R16 94	11A; 248	
			75 - 110	215/55R16 93	11A; 248	
75 - 110			225/50R16 96	11A; 248; 26P		
75 - 110			225/55R16 95	11A; 248; 26P		
50 - 50		55 - 155	195/50R16 84	11A; 244; 246; 27Q	ab e1*2007/46*0371*10; MINI ab MJ 2014; Frontantrieb; Schräghecklimousine; 3-türig; 10B; 11B; 11G; 11H; 12A; 51A; 76U	
		55 - 155	195/55R16 87	11A; 244; 246; 27Q		
49 - 47		55 - 155	195/50R16 84	11A; 244; 24J; 27Q	ab e1*2007/46*0371*10; MINI ab MJ 2014; Frontantrieb; Schräghecklimousine; 3-türig; 10B; 11B; 11G; 11H; 12A; 51A; 76U	
		55 - 155	195/55R16 87	11A; 244; 24J; 27Q		
		55 - 155	215/45R16 86	11A; 244; 24J; 27Q		
49 - 49		70 - 141	205/55R16 91W	11A; 12A; 248	BMW Active Tourer F45; BMW Gran Tourer F46; Allradantrieb; Frontantrieb; 10B; 11B; 11G; 11H; 51A; 76U; 83P	
	70 - 141	205/60R16 92	12N; 51G			
	70 - 141	205/60R16 92	11A; 12A; 248			
	70 - 141	215/55R16 93	11A; 12A; 248			
	70 - 141	225/50R16 92	11A; 12A; 248			
	70 - 141	225/55R16 95	11A; 12A; 248			

Rad-Größe	Gesamt ET [mm]	kW-Bereich	Reifen-Größe	Auflagen-Reifen	Auflagen Allgemein
7 x 16 ET 52 ET 47	48 - 48	70 - 100	195/65R16 M+S	124; 51G; 52J	BMW Active Tourer F45; BMW Gran Tourer F46; Allradantrieb; Frontantrieb; 10B; 11B; 11G; 11H; 51A; 76U; 83P
		70 - 141	205/55R16 91W	11A; 12A; 248	
		70 - 141	205/60R16 92	11A; 12A; 248	
		70 - 141	205/60R16 92	12N; 51G	
		70 - 141	215/55R16 93	11A; 12A; 248	
		70 - 141	225/50R16 92	11A; 12A; 245; 248	
		70 - 141	225/55R16 95	11A; 12A; 245; 248	
48 - 48	75 - 110	195/60R16 89 M+S	124; 52J	MINI Clubman F54; Frontantrieb; 10B; 11B; 11G; 11H; 51A; 76U	
		120 - 141	205/55R16 87 M+S		12A; 52J
	75 - 110	205/55R16 94	12A		
	75 - 110	205/60R16 96	12A		
	75 - 110	215/50R16 94	11A; 12A; 248; 26P		
	75 - 110	215/55R16 93	11A; 12A; 248; 26P		
	75 - 110	225/50R16 96	11A; 12A; 246; 248; 26N; 26P		
	75 - 110	225/55R16 95	11A; 12A; 246; 248; 26N; 26P		
47 - 47	70 - 100	195/65R16 M+S	124; 51G; 52J	BMW Active Tourer F45; BMW Gran Tourer F46; Allradantrieb; Frontantrieb; 10B; 11B; 11G; 11H; 51A; 76U; 83P	
		205/55R16 91W	11A; 12A; 248		
		205/60R16 92	11A; 12A; 248		
		215/55R16 93	11A; 12A; 248		
		225/50R16 92	11A; 12A; 245; 248		
		225/55R16 95	11A; 12A; 245; 248		
47 - 47	75 - 110	195/60R16 89 M+S	12T; 52J	MINI Clubman F54; Frontantrieb; 10B; 11B; 11G; 11H; 51A; 76U	
		120 - 141	205/55R16 87 M+S		11A; 248; 52J
	75 - 110	205/55R16 94	11A; 248		
	75 - 110	205/60R16 96	11A; 248		
	75 - 110	215/50R16 94	11A; 248; 26P		
	75 - 110	215/55R16 93	11A; 248; 26P		
	75 - 110	225/50R16 96	11A; 246; 248; 26N; 26P		
	75 - 110	225/55R16 95	11A; 246; 248; 26N; 26P		
46 - 46	55 - 155	195/50R16 84	11A; 244; 24J; 27Q	ab e1*2007/46*0371*10; MINI ab MJ 2014; Frontantrieb; Schräghecklimousine; 3-türig; 10B; 11B; 11G; 11H; 12A; 51A; 76U	
		195/55R16 87	11A; 244; 24J; 27Q		
		205/50R16 87	11A; 244; 24J; 26Q; 27Q		
		215/45R16 86	11A; 244; 24J; 26Q; 27Q		
46 - 46	70 - 100	195/65R16 M+S	124; 51G; 52J	BMW Active Tourer F45; BMW Gran Tourer F46; Allradantrieb; Frontantrieb; 10B; 11B; 11G; 11H; 51A; 76U; 83P	
		205/55R16 91W	11A; 12A; 248		
		205/60R16 92	11A; 12A; 248		
		215/55R16 93	11A; 12A; 248		
		225/50R16 92	11A; 12A; 244; 245		
		225/55R16 95	11A; 12A; 244; 245		

Rad-Größe	Gesamt ET [mm]	kW-Bereich	Reifen-Größe	Auflagen-Reifen	Auflagen Allgemein
7 x 16 ET 52 ET 47	46 - 46	75 - 110	195/60R16 89 M+S	52J	MINI Clubman F54; Frontantrieb; 10B; 11B; 11G; 11H; 12A; 51A; 76U
		120 - 141	205/55R16 87 M+S	11A; 248; 52J	
		75 - 110	205/55R16 94	11A; 248	
		75 - 110	205/60R16 96	11A; 248	
		75 - 110	215/50R16 94	11A; 248; 26P	
		75 - 110	215/55R16 93	11A; 248; 26P	
		75 - 110	225/50R16 96	11A; 246; 248; 26N; 26P; 27I	
		75 - 110	225/55R16 95	11A; 246; 248; 26N; 26P; 27I	
45 - 45	45 - 45	55 - 155	195/50R16 84	11A; 244; 24J; 26Q; 27Q	ab e1*2007/46*0371*10; MINI ab MJ 2014; Frontantrieb; Schräghecklimousine; 3-türig; 10B; 11B; 11G; 11H; 12A; 51A; 76U
		55 - 155	195/55R16 87	11A; 244; 24J; 26Q; 27Q	
		55 - 155	205/50R16 87	11A; 244; 24J; 26Q; 27Q	
		55 - 155	215/45R16 86	11A; 244; 24J; 26Q; 27Q	
		55 - 155	225/45R16 89	11A; 242; 244; 245; 26Q; 27Q	
45 - 44	45 - 44	70 - 100	195/65R16 M+S	11A; 248; 51G; 52J	BMW Active Tourer F45; BMW Gran Tourer F46; Allradantrieb; Frontantrieb; 10B; 11B; 11G; 11H; 12A; 51A; 76U; 83P
		70 - 141	205/55R16 91W	11A; 248	
		70 - 141	205/60R16 92	11A; 248	
		70 - 141	215/55R16 93	11A; 245; 248	
		70 - 141	225/50R16 92	11A; 244; 24J	
		70 - 141	225/55R16 95	11A; 244; 24J; 26N	
45 - 45	45 - 45	75 - 110	195/60R16 89 M+S	52J	MINI Clubman F54; Frontantrieb; 10B; 11B; 11G; 11H; 12A; 51A; 76U
		120 - 141	205/55R16 87 M+S	11A; 248; 52J	
		75 - 110	205/55R16 94	11A; 248	
		75 - 110	205/60R16 96	11A; 248	
		75 - 110	215/50R16 94	11A; 246; 248; 26N; 26P	
		75 - 110	215/55R16 93	11A; 246; 248; 26N; 26P	
		75 - 110	225/50R16 96	11A; 248; 24J; 26N; 26P; 27I	
		75 - 110	225/55R16 95	11A; 248; 24J; 26N; 26P; 27I	
44 - 44	44 - 44	55 - 155	195/50R16 84	11A; 244; 24J; 26Q; 27Q	ab e1*2007/46*0371*10; MINI ab MJ 2014; Frontantrieb; Schräghecklimousine; 3-türig; 10B; 11B; 11G; 11H; 12A; 51A; 76U
		55 - 155	195/55R16 87	11A; 244; 24J; 26Q; 27Q	
		55 - 155	205/50R16 87	11A; 242; 244; 245; 26Q; 27Q	
		55 - 155	215/45R16 86	11A; 244; 24J; 26Q; 27Q	
		55 - 155	225/45R16 89	11A; 244; 24C; 26Q; 27Q	
44 - 44	44 - 44	75 - 110	195/60R16 89 M+S	52J	MINI Clubman F54; Frontantrieb; 10B; 11B; 11G; 11H; 12A; 51A; 76U
		120 - 141	205/55R16 87 M+S	11A; 248; 26P; 52J	
		75 - 110	205/55R16 94	11A; 248; 26P	
		75 - 110	205/60R16 96	11A; 248; 26P	
		75 - 110	215/50R16 94	11A; 246; 248; 26N; 26P	
		75 - 110	215/55R16 93	11A; 246; 248; 26N; 26P	
		75 - 110	225/50R16 96	11A; 244; 24J; 26N; 26P; 27I	
		75 - 110	225/55R16 95	11A; 244; 24J; 26N; 26P; 27I	

Rad-Größe	Gesamt ET [mm]	kW-Bereich	Reifen-Größe	Auflagen-Reifen	Auflagen Allgemein
7 x 16 ET 52 ET 47	43 - 42	55 - 155	195/50R16 84	11A; 244; 24J; 26Q; 27Q	ab e1*2007/46*0371*10; MINI ab MJ 2014; Frontantrieb; Schräghecklimousine; 3-türig; 10B; 11B; 11G; 11H; 12A; 51A; 76U
		55 - 155	195/55R16 87	11A; 244; 24J; 26Q; 27Q	
		55 - 155	205/50R16 87	11A; 244; 24C; 26Q; 27Q	
		55 - 155	215/45R16 86	11A; 244; 24J; 26Q; 27Q	
		55 - 155	225/45R16 89	11A; 244; 24C; 26Q; 27Q	
43 - 43	43 - 43	70 - 100	195/65R16 M+S	11A; 248; 51G; 52J	BMW Active Tourer F45; BMW Gran Tourer F46; Allradantrieb; Frontantrieb; 10B; 11B; 11G; 11H; 12A; 51A; 76U; 83P
		70 - 141	205/55R16 91W	11A; 248	
		70 - 141	205/60R16 92	11A; 248	
		70 - 141	215/55R16 93	11A; 244; 245	
		70 - 141	225/50R16 92	11A; 244; 24J	
		70 - 141	225/55R16 95	11A; 244; 24J; 26N	
43 - 43	43 - 43	75 - 110	195/60R16 89 M+S	11A; 248; 52J	MINI Clubman F54; Frontantrieb; 10B; 11B; 11G; 11H; 12A; 51A; 76U
		120 - 141	205/55R16 87 M+S	11A; 248; 26P; 52J	
		75 - 110	205/55R16 94	11A; 248; 26P	
		75 - 110	205/60R16 96	11A; 248; 26P	
		75 - 110	215/50R16 94	11A; 246; 248; 26N; 26P; 27I	
		75 - 110	215/55R16 93	11A; 246; 248; 26N; 26P; 27I	
		75 - 110	225/50R16 96	11A; 244; 24J; 26B; 26N; 27I	
		75 - 110	225/55R16 95	11A; 244; 24J; 26B; 26N; 27I	
42 - 42	42 - 42	70 - 100	195/65R16 M+S	11A; 248; 26N; 51G; 52J	BMW Active Tourer F45; BMW Gran Tourer F46; Allradantrieb; Frontantrieb; 10B; 11B; 11G; 11H; 12A; 51A; 76U; 83P
		70 - 141	205/55R16 91W	11A; 248	
		70 - 141	205/60R16 92	11A; 248	
		70 - 141	215/55R16 93	11A; 244; 24J; 26N	
		70 - 141	225/50R16 92	11A; 244; 24J	
		70 - 141	225/55R16 95	11A; 244; 24J; 26N; 27U	
42 - 42	42 - 42	75 - 110	195/60R16 89 M+S	11A; 248; 52J	MINI Clubman F54; Frontantrieb; 10B; 11B; 11G; 11H; 12A; 51A; 76U
		120 - 141	205/55R16 87 M+S	11A; 248; 26P; 52J	
		75 - 110	205/55R16 94	11A; 248; 26P	
		75 - 110	205/60R16 96	11A; 248; 26P	
		75 - 110	215/50R16 94	11A; 248; 24J; 26N; 26P; 27I	
		75 - 110	215/55R16 93	11A; 248; 24J; 26N; 26P; 27I	
41 - 41	41 - 41	55 - 155	195/50R16 84	11A; 244; 24J; 26Q; 27Q	ab e1*2007/46*0371*10; MINI ab MJ 2014; Frontantrieb; Schräghecklimousine; 3-türig; 10B; 11B; 11G; 11H; 12A; 51A; 76U
		55 - 155	195/55R16 87	11A; 244; 24J; 26Q; 27Q	
		55 - 155	205/50R16 87	11A; 244; 24C; 26Q; 27Q	
		55 - 155	215/45R16 86	11A; 242; 244; 245; 26Q; 27Q	
		55 - 155	225/45R16 89	11A; 244; 24C; 26Q; 27Q	
41 - 40	41 - 40	70 - 100	195/65R16 M+S	11A; 248; 26N; 51G; 52J	BMW Active Tourer F45; BMW Gran Tourer F46; Allradantrieb; Frontantrieb; 10B; 11B; 11G; 11H; 12A; 51A; 76U; 83P
		70 - 141	205/55R16 91W	11A; 245; 248	
		70 - 141	205/60R16 92	11A; 245; 248	
		70 - 141	215/55R16 93	11A; 244; 24J; 26N	
		70 - 141	225/50R16 92	11A; 244; 247; 24J	
		70 - 141	225/55R16 95	11A; 244; 247; 24J; 26N; 27U	

Rad-Größe	Gesamt ET [mm]	kW-Bereich	Reifen-Größe	Auflagen-Reifen	Auflagen Allgemein
7 x 16 ET 52 ET 47	41 - 41	75 - 110	195/60R16 89 M+S	11A; 248; 52J	MINI Clubman F54; Frontantrieb; 10B; 11B; 11G; 11H; 12A; 51A; 76U
		120 - 141	205/55R16 87 M+S	11A; 246; 248; 26N; 26P; 52J	
		75 - 110	205/55R16 94	11A; 246; 248; 26N; 26P	
		75 - 110	205/60R16 96	11A; 246; 248; 26N; 26P	
		75 - 110	215/50R16 94	11A; 244; 24J; 26N; 26P; 27I	
		75 - 110	215/55R16 93	11A; 244; 24J; 26N; 26P; 27I	
40 - 40	40 - 40	55 - 155	195/50R16 84	11A; 242; 244; 245; 26Q; 27Q	ab e1*2007/46*0371*10; MINI ab MJ 2014; Frontantrieb; Schräghecklimousine; 3-türig; 10B; 11B; 11G; 11H; 12A; 51A; 76U
		55 - 155	195/55R16 87	11A; 242; 244; 245; 26Q; 27Q	
		55 - 155	215/45R16 86	11A; 244; 24C; 26Q; 27Q	
40 - 40	40 - 40	75 - 110	195/60R16 89 M+S	11A; 248; 26P; 52J	MINI Clubman F54; Frontantrieb; 10B; 11B; 11G; 11H; 12A; 51A; 76U
		120 - 141	205/55R16 87 M+S	11A; 246; 248; 26N; 26P; 52J	
		75 - 110	205/55R16 94	11A; 246; 248; 26N; 26P	
		75 - 110	205/60R16 96	11A; 246; 248; 26N; 26P	
		75 - 110	215/50R16 94	11A; 244; 24J; 26B; 26N; 27I	
		75 - 110	215/55R16 93	11A; 244; 24J; 26B; 26N; 27I	
39 - 38	39 - 38	55 - 155	195/50R16 84	11A; 244; 24C; 26Q; 27Q	ab e1*2007/46*0371*10; MINI ab MJ 2014; Frontantrieb; Schräghecklimousine; 3-türig; 10B; 11B; 11G; 11H; 12A; 51A; 76U
		55 - 155	195/55R16 87	11A; 244; 24C; 26Q; 27Q	
		55 - 155	215/45R16 86	11A; 244; 24C; 26Q; 27Q	
39 - 39	39 - 39	70 - 100	195/65R16 M+S	11A; 248; 26N; 51G; 52J	BMW Active Tourer F45; BMW Gran Tourer F46; Allradantrieb; Frontantrieb; 10B; 11B; 11G; 11H; 12A; 51A; 76U; 83P
		70 - 141	205/55R16 91W	11A; 244; 245	
		70 - 141	205/60R16 92	11A; 244; 245	
		70 - 141	215/55R16 93	11A; 244; 24J; 26N; 27U	
		70 - 141	225/50R16 92	11A; 244; 247; 24J	
		70 - 141	225/55R16 95	11A; 244; 247; 24J; 26N; 27U	
39 - 39	39 - 39	75 - 110	195/60R16 89 M+S	11A; 248; 26P; 52J	MINI Clubman F54; Frontantrieb; 10B; 11B; 11G; 11H; 12A; 51A; 76U
		120 - 141	205/55R16 87 M+S	11A; 246; 248; 26N; 26P; 27I; 52J	
		75 - 110	205/55R16 94	11A; 246; 248; 26N; 26P; 27I	
		75 - 110	205/60R16 96	11A; 246; 248; 26N; 26P; 27I	
		75 - 110	215/50R16 94	11A; 244; 24J; 26B; 26N; 27I	
		75 - 110	215/55R16 93	11A; 244; 24J; 26B; 26N; 27I	
38 - 38	38 - 38	70 - 100	195/65R16 M+S	11A; 248; 26N; 27U; 51G; 52J	BMW Active Tourer F45; BMW Gran Tourer F46; Allradantrieb; Frontantrieb; 10B; 11B; 11G; 11H; 12A; 51A; 76U; 83P
		70 - 141	205/55R16 91W	11A; 244; 24J	
		70 - 141	205/60R16 92	11A; 244; 24J; 26N	
		70 - 141	215/55R16 93	11A; 244; 247; 24J; 26N; 27U	
		70 - 141	225/50R16 92	11A; 241; 244; 246; 247; 26N	
		70 - 141	225/55R16 95	11A; 241; 244; 246; 247; 26N; 27U	

Rad-Größe	Gesamt ET [mm]	kW-Bereich	Reifen-Größe	Auflagen-Reifen	Auflagen Allgemein
7 x 16 ET 52 ET 47	38 - 38	75 - 110	195/60R16 89 M+S	11A; 248; 26P; 52J	MINI Clubman F54; Frontantrieb; 10B; 11B; 11G; 11H; 12A; 51A; 76U
		120 - 141	205/55R16 87 M+S	11A; 248; 24J; 26N; 26P; 27I; 52J	
		75 - 110	205/55R16 94	11A; 248; 24J; 26N; 26P; 27I	
		75 - 110	205/60R16 96	11A; 248; 24J; 26N; 26P; 27I	
	37 - 36	55 - 155	195/50R16 84	11A; 244; 24C; 26Q; 27Q	ab e1*2007/46*0371*10; MINI ab MJ 2014; Frontantrieb; Schräghecklimousine; 3-türig; 10B; 11B; 11G; 11H; 12A; 51A; 76U
			195/55R16 87	11A; 244; 24C; 26Q; 27Q	
	37 - 37	70 - 100	195/65R16 M+S	11A; 245; 248; 26N; 27U; 51G; 52J	BMW Active Tourer F45; BMW Gran Tourer F46; Allradantrieb; Frontantrieb; 10B; 11B; 11G; 11H; 12A; 51A; 76U; 83P
			205/55R16 91W	11A; 244; 24J	
			205/60R16 92	11A; 244; 24J; 26N	
			215/55R16 93	11A; 244; 247; 24J; 26N; 27U	
			225/50R16 92	11A; 241; 244; 246; 247; 26N	
			225/55R16 95	11A; 241; 244; 246; 247; 26J; 27U	
37 - 37	75 - 110	195/60R16 89 M+S	11A; 246; 248; 26N; 26P; 52J	MINI Clubman F54; Frontantrieb; 10B; 11B; 11G; 11H; 12A; 51A; 76U	
		205/55R16 87 M+S	11A; 244; 24J; 26N; 26P; 27I; 52J		
		205/55R16 94	11A; 244; 24J; 26N; 26P; 27I		
		205/60R16 96	11A; 244; 24J; 26N; 26P; 27I		
36 - 36	70 - 100	195/65R16 M+S	11A; 245; 248; 26N; 27U; 51G; 52J	BMW Active Tourer F45; BMW Gran Tourer F46; Allradantrieb; Frontantrieb; 10B; 11B; 11G; 11H; 12A; 51A; 76U; 83P	
		205/55R16 91W	11A; 244; 24J		
		205/60R16 92	11A; 244; 24J; 26N		
		215/55R16 93	11A; 244; 247; 24J; 26N; 27U		
		225/50R16 92	11A; 241; 244; 246; 247; 26N; 27U		
		225/55R16 95	11A; 241; 244; 246; 247; 26J; 27H; 27V		
36 - 36	75 - 110	195/60R16 89 M+S	11A; 246; 248; 26N; 26P; 52J	MINI Clubman F54; Frontantrieb; 10B; 11B; 11G; 11H; 12A; 51A; 76U	
		205/55R16 87 M+S	11A; 244; 24J; 26B; 26N; 27I; 52J		
		205/55R16 94	11A; 244; 24J; 26B; 26N; 27I		
		205/60R16 96	11A; 244; 24J; 26B; 26N; 27I		
35 - 35	70 - 100	195/65R16 M+S	11A; 244; 245; 26N; 27U; 51G; 52J	BMW Active Tourer F45; BMW Gran Tourer F46; Allradantrieb; Frontantrieb; 10B; 11B; 11G; 11H; 12A; 51A; 76U; 83P	
		205/55R16 91W	11A; 244; 24J		
		205/60R16 92	11A; 244; 24J; 26N; 27U		
		215/55R16 93	11A; 241; 244; 246; 247; 26N; 27U		
		225/50R16 92	11A; 244; 247; 24C; 26N; 27U		
		225/55R16 95	11A; 244; 247; 24C; 26J; 27H; 27V		
35 - 35	75 - 110	195/60R16 89 M+S	11A; 246; 248; 26N; 26P; 27I; 52J	MINI Clubman F54; Frontantrieb; 10B; 11B; 11G; 11H; 12A; 51A; 76U	
		205/60R16 96	11A; 244; 24J; 26B; 26N; 27I		

Rad-Größe	Gesamt ET [mm]	kW-Bereich	Reifen-Größe	Auflagen-Reifen	Auflagen Allgemein	
7 x 16 ET 52 ET 47	34 - 34	70 - 100	195/65R16 M+S	11A; 244; 24J; 26J; 27U; 51G; 52J	BMW Active Tourer F45; BMW Gran Tourer F46; Allradantrieb; Frontantrieb; 10B; 11B; 11G; 11H; 12A; 51A; 76U; 83P	
		70 - 141	205/55R16 91W	11A; 244; 247; 24J		
		70 - 141	205/60R16 92	11A; 244; 247; 24J; 26N; 27U		
		70 - 141	215/55R16 93	11A; 241; 244; 246; 247; 26J; 27U		
		70 - 141	225/50R16 92	11A; 244; 247; 24C; 26N; 27U		
		70 - 141	225/55R16 95	11A; 244; 247; 24C; 26J; 27H; 27V		
	34 - 34	75 - 110	195/60R16 89 M+S	11A; 248; 24J; 26N; 26P; 27I; 52J	MINI Clubman F54; Frontantrieb; 10B; 11B; 11G; 11H; 12A; 51A; 76U	
	33 - 33	70 - 100	195/65R16 M+S	11A; 244; 24J; 26J; 27U; 51G; 52J	BMW Active Tourer F45; BMW Gran Tourer F46; Allradantrieb; Frontantrieb; 10B; 11B; 11G; 11H; 12A; 51A; 76U; 83P	
			70 - 141	205/55R16 91W		11A; 244; 247; 24J
			70 - 141	205/60R16 92		11A; 244; 247; 24J; 26N; 27U
			70 - 141	215/55R16 93		11A; 241; 244; 246; 247; 26J; 27H; 27V
			70 - 141	225/50R16 92		11A; 244; 247; 24C; 26N; 27U
			70 - 141	225/55R16 95		11A; 244; 247; 24C; 26J; 27H; 27V
	33 - 33	75 - 110	195/60R16 89 M+S	11A; 244; 24J; 26N; 26P; 27I; 52J	MINI Clubman F54; Frontantrieb; 10B; 11B; 11G; 11H; 12A; 51A; 76U	
	32 - 32	70 - 100	195/65R16 M+S	11A; 244; 24J; 26J; 27H; 27V; 51G; 52J	BMW Active Tourer F45; BMW Gran Tourer F46; Allradantrieb; Frontantrieb; 10B; 11B; 11G; 11H; 12A; 51A; 76U; 83P	
			70 - 141	205/55R16 91W		11A; 244; 247; 24J
			70 - 141	205/60R16 92		11A; 244; 247; 24J; 26N; 27U
			70 - 141	215/55R16 93		11A; 244; 247; 24C; 26J; 27H; 27V
			70 - 141	225/50R16 92		11A; 244; 247; 24C; 26N; 27U
			70 - 141	225/55R16 95		11A; 244; 247; 24C; 26J; 27H; 27V
	32 - 32	75 - 110	195/60R16 89 M+S	11A; 244; 24J; 26B; 26N; 27I; 52J	MINI Clubman F54; Frontantrieb; 10B; 11B; 11G; 11H; 12A; 51A; 76U	
31 - 31	70 - 100	195/65R16 M+S	11A; 244; 24J; 26J; 27H; 27V; 51G; 52J	BMW Active Tourer F45; BMW Gran Tourer F46; Allradantrieb; Frontantrieb; 10B; 11B; 11G; 11H; 12A; 51A; 76U; 83P		
		70 - 141	205/55R16 91W		11A; 241; 244; 246; 247; 26N	
		70 - 141	205/60R16 92		11A; 241; 244; 246; 247; 26N; 27U	
		70 - 141	215/55R16 93		11A; 244; 247; 24C; 26J; 27H; 27V	
		70 - 141	225/50R16 92		11A; 24C; 24D; 26N; 27U	
		70 - 141	225/55R16 95		11A; 24C; 24D; 26J; 27H; 27V	

Rad-Größe	Gesamt ET [mm]	kW-Bereich	Reifen-Größe	Auflagen-Reifen	Auflagen Allgemein
5 1/2 x 17 ET 45	42 - 41	170 - 170	185/50R17 86 M+S	11A; 248; 52J	ab e1*2007/46*0371*10; MINI F56 John Cooper Works MJ 2014; Frontantrieb; Schräghecklimousine; 10B; 11B; 11G; 11H; 12A; 51A; 76S
	42 - 41	55 - 155	185/50R17 86 M+S	11A; 248	ab e1*2007/46*0371*10; MINI ab MJ 2014; Frontantrieb; Schräghecklimousine; 3-türig; 5-türig; 10B; 11B; 11G; 11H; 12A; 51A; 76S
	40 - 40	55 - 155	185/50R17 86 M+S	11A; 244	ab e1*2007/46*0371*10; MINI ab MJ 2014; Frontantrieb; Schräghecklimousine; 3-türig; 5-türig; 10B; 11B; 11G; 11H; 12A; 51A; 76S
	40 - 40	170 - 170	185/50R17 86 M+S	11A; 244; 52J	ab e1*2007/46*0371*10; MINI F56 John Cooper Works MJ 2014; Frontantrieb; Schräghecklimousine; 10B; 11B; 11G; 11H; 12A; 51A; 76S
	39 - 39	55 - 155	185/50R17 86 M+S	11A; 244; 246; 27Q	ab e1*2007/46*0371*10; MINI ab MJ 2014; Frontantrieb; Schräghecklimousine; 3-türig; 10B; 11B; 11G; 11H; 12A; 51A; 76S
	39 - 39	170 - 170	185/50R17 86 M+S	11A; 244; 27Q; 52J	ab e1*2007/46*0371*10; MINI F56 John Cooper Works MJ 2014; Frontantrieb; Schräghecklimousine; 10B; 11B; 11G; 11H; 12A; 51A; 76S
38 - 35	55 - 155	185/50R17 86 M+S	11A; 244; 24J; 27Q	ab e1*2007/46*0371*10; MINI ab MJ 2014; Frontantrieb; Schräghecklimousine; 3-türig; 10B; 11B; 11G; 11H; 12A; 51A; 76S	
38 - 35	170 - 170	185/50R17 86 M+S	11A; 244; 246; 27Q; 52J	ab e1*2007/46*0371*10; MINI F56 John Cooper Works MJ 2014; Frontantrieb; Schräghecklimousine; 10B; 11B; 11G; 11H; 12A; 51A; 76S	
34 - 30	55 - 155	185/50R17 86 M+S	11A; 244; 24J; 26Q; 27Q	ab e1*2007/46*0371*10; MINI ab MJ 2014; Frontantrieb; Schräghecklimousine; 3-türig; 10B; 11B; 11G; 11H; 12A; 51A; 76S	

Rad-Größe	Gesamt ET [mm]	kW-Bereich	Reifen-Größe	Auflagen-Reifen	Auflagen Allgemein
5 1/2 x 17 ET 45	34 - 30	170 - 170	185/50R17 86 M+S	11A; 244; 246; 26Q; 27Q; 52J	ab e1*2007/46*0371*10; MINI F56 John Cooper Works MJ 2014; Frontantrieb; Schräghecklimousine; 10B; 11B; 11G; 11H; 12A; 51A; 76S
6 1/2 x 17 ET 39	37 - 36	55 - 155	185/50R17 86	11A; 244; 24J; 26Q; 27Q	ab e1*2007/46*0371*10; MINI ab MJ 2014; Frontantrieb; Schräghecklimousine; 3-türig; 10B; 11B; 11G; 11H; 12A; 51A; 76S
		55 - 155	195/45R17 85	11A; 244; 24J; 26Q; 27Q	
		55 - 155	205/45R17 84	11A; 244; 24J; 26Q; 27Q	
	37 - 36	170 - 170	185/50R17 86 M+S	11A; 244; 246; 26Q; 27Q	ab e1*2007/46*0371*10; MINI F56 John Cooper Works MJ 2014; Frontantrieb; Schräghecklimousine; 10B; 11B; 11G; 11H; 12A; 51A; 76S
			195/45R17 85	11A; 244; 246; 26Q; 27Q	
			205/45R17 84	11A; 244; 246; 26Q; 27Q	
	37 - 36	85 - 170	205/60R17 M+S	11A; 12O; 248; 52J	BMW X1 (F48); Allradantrieb; Frontantrieb; 10B; 11B; 11G; 11H; 51A; 76S
			215/55R17 M+S	11A; 12O; 248; 52J	
			215/60R17 M+S	11A; 12O; 248; 52J	
			225/55R17 M+S	11A; 12A; 244; 245; 27I; 52J	
	35 - 35	55 - 155	185/50R17 86	11A; 244; 24J; 26Q; 27Q	ab e1*2007/46*0371*10; MINI ab MJ 2014; Frontantrieb; Schräghecklimousine; 3-türig; 10B; 11B; 11G; 11H; 12A; 51A; 76S
			195/45R17 85	11A; 244; 24J; 26Q; 27Q	
205/45R17 84			11A; 242; 244; 245; 26Q; 27Q		
35 - 35		170 - 170	185/50R17 86 M+S	11A; 244; 246; 26Q; 27Q	ab e1*2007/46*0371*10; MINI F56 John Cooper Works MJ 2014; Frontantrieb; Schräghecklimousine; 10B; 11B; 11G; 11H; 12A; 51A; 76S
	195/45R17 85		11A; 244; 246; 26Q; 27Q		
	205/45R17 84		11A; 244; 24J; 26Q; 27Q		
35 - 35	85 - 170	205/60R17 M+S	11A; 12O; 248; 52J	BMW X1 (F48); Allradantrieb; Frontantrieb; 10B; 11B; 11G; 11H; 51A; 76S	
		215/55R17 M+S	11A; 12A; 248; 27I; 52J		
		215/60R17 M+S	11A; 12A; 248; 27I; 52J		
		225/55R17 M+S	11A; 12A; 244; 245; 26P; 27I; 52J		
34 - 34	55 - 155	185/50R17 86	11A; 242; 244; 245; 26Q; 27Q	ab e1*2007/46*0371*10; MINI ab MJ 2014; Frontantrieb; Schräghecklimousine; 3-türig; 10B; 11B; 11G; 11H; 12A; 51A; 76S	
		195/45R17 85	11A; 244; 24J; 26Q; 27Q		
		205/45R17 84	11A; 244; 24C; 26Q; 27Q		
34 - 34	170 - 170	185/50R17 86 M+S	11A; 244; 24J; 26Q; 27Q	ab e1*2007/46*0371*10; MINI F56 John Cooper Works MJ 2014; Frontantrieb; Schräghecklimousine; 10B; 11B; 11G; 11H; 12A; 51A; 76S	
		195/45R17 85	11A; 244; 246; 26Q; 27Q		
		205/45R17 84	11A; 242; 244; 245; 26Q; 27Q		

Rad-Größe	Gesamt ET [mm]	kW-Bereich	Reifen-Größe	Auflagen-Reifen	Auflagen Allgemein
6 1/2 x 17 ET 39	34 - 34	85 - 170	205/60R17 M+S	11A; 12O; 248; 52J	BMW X1 (F48); Allradantrieb; Frontantrieb; 10B; 11B; 11G; 11H; 51A; 76S
		85 - 170	215/55R17 M+S	11A; 12A; 245; 248; 27I; 52J	
		85 - 170	215/60R17 M+S	11A; 12A; 245; 248; 27I; 52J	
		85 - 170	225/55R17 M+S	11A; 12A; 244; 245; 26P; 27I; 52J	
	33 - 33	55 - 155	185/50R17 86	11A; 244; 24C; 26Q; 27Q	ab e1*2007/46*0371*10; MINI ab MJ 2014; Frontantrieb; Schräghecklimousine; 3-türig; 10B; 11B; 11G; 11H; 12A; 51A; 76S
		55 - 155	195/45R17 85	11A; 244; 24J; 26Q; 27Q	
		55 - 155	205/45R17 84	11A; 244; 24C; 26Q; 27Q	
	33 - 33	170 - 170	185/50R17 86 M+S	11A; 242; 244; 245; 26Q; 27Q	ab e1*2007/46*0371*10; MINI F56 John Cooper Works MJ 2014; Frontantrieb; Schräghecklimousine; 10B; 11B; 11G; 11H; 12A; 51A; 76S
		170 - 170	195/45R17 85	11A; 244; 246; 26Q; 27Q	
		170 - 170	205/45R17 84	11A; 242; 244; 245; 26Q; 27Q	
	33 - 33	85 - 170	205/60R17 M+S	11A; 12O; 248; 52J	BMW X1 (F48); Allradantrieb; Frontantrieb; 10B; 11B; 11G; 11H; 51A; 76S
		85 - 170	215/55R17 M+S	11A; 12A; 244; 245; 27I; 52J	
85 - 170		215/60R17 M+S	11A; 12A; 244; 245; 27I; 52J		
32 - 32	55 - 155	185/50R17 86	11A; 244; 24C; 26Q; 27Q	ab e1*2007/46*0371*10; MINI ab MJ 2014; Frontantrieb; Schräghecklimousine; 3-türig; 10B; 11B; 11G; 11H; 12A; 51A; 76S	
	55 - 155	195/45R17 85	11A; 242; 244; 245; 26Q; 27Q		
	55 - 155	205/45R17 84	11A; 244; 24C; 26Q; 27Q		
32 - 32	170 - 170	185/50R17 86 M+S	11A; 242; 244; 245; 26Q; 27Q	ab e1*2007/46*0371*10; MINI F56 John Cooper Works MJ 2014; Frontantrieb; Schräghecklimousine; 10B; 11B; 11G; 11H; 12A; 51A; 76S	
	170 - 170	195/45R17 85	11A; 244; 24J; 26Q; 27Q		
	170 - 170	205/45R17 84	11A; 242; 244; 245; 26Q; 27Q		
32 - 32	85 - 170	205/60R17 M+S	11A; 248; 27I; 52J	BMW X1 (F48); Allradantrieb; Frontantrieb; 10B; 11B; 11G; 11H; 12A; 51A; 76S	
	85 - 170	215/55R17 M+S	11A; 244; 245; 27I; 52J		
	85 - 170	215/60R17 M+S	11A; 244; 245; 27I; 52J		
31 - 31	55 - 155	185/50R17 86	11A; 244; 24C; 26Q; 27Q	ab e1*2007/46*0371*10; MINI ab MJ 2014; Frontantrieb; Schräghecklimousine; 3-türig; 10B; 11B; 11G; 11H; 12A; 51A; 76S	
	55 - 155	195/45R17 85	11A; 244; 24C; 26Q; 27Q		
	55 - 155	205/45R17 84	11A; 244; 24C; 26Q; 27Q		
31 - 31	170 - 170	185/50R17 86 M+S	11A; 242; 244; 245; 26Q; 27Q	ab e1*2007/46*0371*10; MINI F56 John Cooper Works MJ 2014; Frontantrieb; Schräghecklimousine; 10B; 11B; 11G; 11H; 12A; 51A; 76S	
	170 - 170	195/45R17 85	11A; 242; 244; 245; 26Q; 27Q		
	170 - 170	205/45R17 84	11A; 242; 244; 245; 26Q; 27Q		

Rad-Größe	Gesamt ET [mm]	kW-Bereich	Reifen-Größe	Auflagen-Reifen	Auflagen Allgemein
6 1/2 x 17 ET 39	31 - 31	85 - 170	205/60R17 M+S	11A; 245; 248; 27I; 52J	BMW X1 (F48); Allradantrieb; Frontantrieb; 10B; 11B; 11G; 11H; 12A; 51A; 76S
		85 - 170	215/55R17 M+S	11A; 244; 245; 26P; 27I; 52J	
		85 - 170	215/60R17 M+S	11A; 244; 245; 26P; 27I; 52J	
	30 - 30	55 - 155	185/50R17 86	11A; 244; 24C; 26Q; 27Q	ab e1*2007/46*0371*10; MINI ab MJ 2014; Frontantrieb; Schräghecklimousine; 3-türig; 10B; 11B; 11G; 11H; 12A; 51A; 76S
		55 - 155	195/45R17 85	11A; 244; 24C; 26Q; 27Q	
	30 - 30	170 - 170	185/50R17 86 M+S	11A; 242; 244; 245; 26Q; 27Q	ab e1*2007/46*0371*10; MINI F56 John Cooper Works MJ 2014; Frontantrieb; Schräghecklimousine; 10B; 11B; 11G; 11H; 12A; 51A; 76S
		170 - 170	195/45R17 85	11A; 242; 244; 245; 26Q; 27Q	
	30 - 30	85 - 170	205/60R17 M+S	11A; 244; 245; 27I; 52J	BMW X1 (F48); Allradantrieb; Frontantrieb; 10B; 11B; 11G; 11H; 12A; 51A; 76S
		85 - 170	215/55R17 M+S	11A; 244; 245; 26P; 27I; 52J	
		85 - 170	215/60R17 M+S	11A; 244; 245; 26P; 27I; 52J	
	29 - 29	85 - 170	205/60R17 M+S	11A; 244; 245; 27I; 52J	BMW X1 (F48); Allradantrieb; Frontantrieb; 10B; 11B; 11G; 11H; 12A; 51A; 76S
	28 - 27	85 - 170	205/60R17 M+S	11A; 244; 245; 26P; 27I; 52J	BMW X1 (F48); Allradantrieb; Frontantrieb; 10B; 11B; 11G; 11H; 12A; 51A; 76S
	7 x 17 ET 54 ET 47	52 - 50	55 - 155	195/45R17 85	11A; 248
55 - 155			205/40R17 84	11A; 248	
55 - 155			205/45R17 84	11A; 248	
52 - 51		70 - 170	205/50R17 93	12N	BMW Active Tourer F45; BMW Gran Tourer F46; Allradantrieb; Frontantrieb; 10B; 11B; 11G; 11H; 51A; 76S
		70 - 170	205/55R17 91W	12A	
		70 - 170	215/50R17 91W	11A; 12A; 248	
		70 - 170	225/45R17 91W	12A	
		70 - 170	225/50R17 94	11A; 12A; 248; 26N	
52 - 50		170 - 170	195/45R17 85	11A; 248	ab e1*2007/46*0371*10; MINI F56 John Cooper Works MJ 2014; Frontantrieb; Schräghecklimousine; 10B; 11B; 11G; 11H; 12A; 51A; 76S
		170 - 170	205/40R17 84	11A; 248	
		170 - 170	205/45R17 84	11A; 248	
51 - 51		85 - 170	235/50R17 M+S	11A; 248; 52J	BMW X1 (F48); Allradantrieb; Frontantrieb; 10B; 11B; 11G; 11H; 12A; 51A; 76S
		85 - 170	235/55R17 M+S	11A; 248; 52J	
50 - 50		70 - 170	205/50R17 93	12O	BMW Active Tourer F45; BMW Gran Tourer F46; Allradantrieb; Frontantrieb; 10B; 11B; 11G; 11H; 51A; 76S
		70 - 170	205/55R17 91W	12A	
		70 - 170	215/50R17 91W	11A; 12A; 248	
		70 - 170	225/45R17 91W	11A; 12A; 248	
		70 - 170	225/50R17 94	11A; 12A; 248; 26N	

Rad-Größe	Gesamt ET [mm]	kW-Bereich	Reifen-Größe	Auflagen-Reifen	Auflagen Allgemein
7 x 17 ET 54 ET 47	50 - 50	85 - 170	225/55R17 M+S	124; 52J	BMW X1 (F48); Allradantrieb; Frontantrieb; 10B; 11B; 11G; 11H; 51A; 76S
		85 - 170	235/50R17 M+S	11A; 12A; 248; 52J	
		85 - 170	235/55R17 M+S	11A; 12A; 248; 52J	
	49 - 49	55 - 155	195/45R17 85	11A; 248	ab e1*2007/46*0371*10; MINI ab MJ 2014; Frontantrieb; Schräghecklimousine; 3-türig; 5-türig; 10B; 11B; 11G; 11H; 12A; 51A; 76S
		55 - 155	205/40R17 84	11A; 244	
		55 - 155	205/45R17 84	11A; 244	
		55 - 155	215/40R17 83	nicht 5-türig; 11A; 244; 24J; 27I	
	49 - 49	70 - 170	205/50R17 93	11A; 248	BMW Active Tourer F45; BMW Gran Tourer F46; Allradantrieb; Frontantrieb; 10B; 11B; 11G; 11H; 12A; 51A; 76S
			205/55R17 91W	11A; 248	
			215/50R17 91W	11A; 248	
			225/45R17 91W	11A; 248	
			225/50R17 94	11A; 248; 26N; 27U	
	49 - 49	170 - 170	195/45R17 85	11A; 248	ab e1*2007/46*0371*10; MINI F56 John Cooper Works MJ 2014; Frontantrieb; Schräghecklimousine; 10B; 11B; 11G; 11H; 12A; 51A; 76S
			205/40R17 84	11A; 244	
			205/45R17 84	11A; 244	
			215/40R17 83	11A; 244; 246; 27I	
			215/45R17 87	11A; 244; 246; 27I	
	49 - 48	85 - 170	225/55R17 M+S	11A; 12Q; 248; 52J	BMW X1 (F48); Allradantrieb; Frontantrieb; 10B; 11B; 11G; 11H; 51A; 76S
			235/50R17 M+S	11A; 12A; 248; 52J	
			235/55R17 M+S	11A; 12A; 248; 52J	
	48 - 48	55 - 155	195/45R17 85	11A; 248	ab e1*2007/46*0371*10; MINI ab MJ 2014; Frontantrieb; Schräghecklimousine; 3-türig; 5-türig; 10B; 11B; 11G; 11H; 12A; 51A; 76S
			205/40R17 84	nicht 5-türig; 11A; 244; 246; 27I	
		55 - 155	205/45R17 84	11A; 244; 246	
			215/40R17 83	nicht 5-türig; 11A; 244; 24J; 27I	
55 - 155		215/45R17 87	nicht 5-türig; 11A; 244; 24J; 27I		
48 - 47	70 - 170	195/55R17 M+S	12O; 52J	BMW Active Tourer F45; BMW Gran Tourer F46; Allradantrieb; Frontantrieb; 10B; 11B; 11G; 11H; 51A; 76S	
		205/50R17 93	11A; 12A; 248		
		205/55R17 91W	11A; 12A; 248		
		215/50R17 91W	11A; 12A; 248		
		225/45R17 91W	11A; 12A; 248		
		225/50R17 94	11A; 12A; 245; 248; 26N; 27U		
48 - 48	170 - 170	195/45R17 85	11A; 248	ab e1*2007/46*0371*10; MINI F56 John Cooper Works MJ 2014; Frontantrieb; Schräghecklimousine; 10B; 11B; 11G; 11H; 12A; 51A; 76S	
		205/40R17 84	11A; 244; 27I		
		205/45R17 84	11A; 244		
		215/40R17 83	11A; 244; 246; 27I		
		215/45R17 87	11A; 244; 246; 27I		
48 - 48	75 - 141	195/55R17 88	124; 52J	MINI Clubman F54; Frontantrieb; 10B; 11B; 11G; 11H; 51A; 76S	
		205/50R17 93	11A; 12A; 248		
		215/50R17 95	11A; 12A; 248; 26P		

Rad-Größe	Gesamt ET [mm]	kW-Bereich	Reifen-Größe	Auflagen-Reifen	Auflagen Allgemein
7 x 17 ET 54 ET 47	47 - 47	55 - 155	195/45R17 85	11A; 248	ab e1*2007/46*0371*10; MINI ab MJ 2014; Frontantrieb; Schräghecklimousine; 3-türig; 5-türig; 10B; 11B; 11G; 11H; 12A; 51A; 76S
		55 - 155	205/40R17 84	nicht 5-türig; 11A; 244; 24J; 27I	
		55 - 155	205/45R17 84	nicht 5-türig; 11A; 244; 24J; 27I	
		55 - 155	215/40R17 83	nicht 5-türig; 11A; 244; 24J; 27I	
		55 - 155	215/45R17 87	nicht 5-türig; 11A; 244; 24J; 27I	
	47 - 47	170 - 170	195/45R17 85	11A; 248	ab e1*2007/46*0371*10; MINI F56 John Cooper Works MJ 2014; Frontantrieb; Schräghecklimousine; 10B; 11B; 11G; 11H; 12A; 51A; 76S
		170 - 170	205/40R17 84	11A; 244; 246; 27I	
		170 - 170	205/45R17 84	11A; 244; 246; 27I	
		170 - 170	215/40R17 83	11A; 244; 246; 27I	
		170 - 170	215/45R17 87	11A; 244; 246; 27I	
	47 - 47	85 - 170	215/55R17 M+S	12O; 52J	BMW X1 (F48); Allradantrieb; Frontantrieb; 10B; 11B; 11G; 11H; 51A; 76S
		85 - 170	225/55R17 M+S	11A; 12N; 248; 52J	
		85 - 170	235/50R17 M+S	11A; 12A; 248; 52J	
		85 - 170	235/55R17 M+S	11A; 12A; 248; 52J	
	47 - 46	75 - 141	195/55R17 88	12T; 52J	MINI Clubman F54; Frontantrieb; 10B; 11B; 11G; 11H; 51A; 76S
		75 - 110	205/50R17 93	11A; 12A; 248	
		75 - 110	215/50R17 95	11A; 12A; 248; 26P	
		75 - 110	225/45R17 93	11A; 12A; 248	
	46 - 46	55 - 155	195/45R17 85	11A; 244	ab e1*2007/46*0371*10; MINI ab MJ 2014; Frontantrieb; Schräghecklimousine; 3-türig; 5-türig; 10B; 11B; 11G; 11H; 12A; 51A; 76S
		55 - 155	205/40R17 84	nicht 5-türig; 11A; 244; 24J; 27I	
55 - 155		205/45R17 84	nicht 5-türig; 11A; 244; 24J; 27I		
55 - 155		215/40R17 83	nicht 5-türig; 11A; 244; 24J; 26Q; 27I		
55 - 155		215/45R17 87	nicht 5-türig; 11A; 244; 24J; 26Q; 27I		
46 - 46	70 - 170	195/55R17 M+S	12O; 52J	BMW Active Tourer F45; BMW Gran Tourer F46; Allradantrieb; Frontantrieb; 10B; 11B; 11G; 11H; 51A; 76S	
	70 - 170	205/50R17 93	11A; 12A; 248		
	70 - 170	205/55R17 91W	11A; 12A; 248; 26N		
	70 - 170	215/50R17 91W	11A; 12A; 248		
	70 - 170	225/45R17 91W	11A; 12A; 248		
	70 - 170	225/50R17 94	11A; 12A; 244; 245; 26N; 27U		
46 - 45	170 - 170	195/45R17 85	11A; 244	ab e1*2007/46*0371*10; MINI F56 John Cooper Works MJ 2014; Frontantrieb; Schräghecklimousine; 10B; 11B; 11G; 11H; 12A; 51A; 76S	
	170 - 170	205/40R17 84	11A; 244; 246; 27I		
	170 - 170	205/45R17 84	11A; 244; 246; 27I		
	170 - 170	215/40R17 83	11A; 244; 246; 26Q; 27I		
	170 - 170	215/45R17 87	11A; 244; 246; 26Q; 27I		
46 - 46	85 - 170	215/55R17 M+S	11A; 12O; 248; 52J	BMW X1 (F48); Allradantrieb; Frontantrieb; 10B; 11B; 11G; 11H; 51A; 76S	
	85 - 170	225/55R17 M+S	11A; 12R; 248; 52J		
	85 - 170	235/50R17 M+S	11A; 12A; 248; 52J		
	85 - 170	235/55R17 M+S	11A; 12A; 248; 52J		

Rad-Größe	Gesamt ET [mm]	kW-Bereich	Reifen-Größe	Auflagen-Reifen	Auflagen Allgemein
7 x 17 ET 54 ET 47	45 - 45	55 - 155	195/45R17 85	11A; 244; 246	ab e1*2007/46*0371*10; MINI ab MJ 2014; Frontantrieb; Schräghecklimousine; 3-türig; 5-türig; 10B; 11B; 11G; 11H; 12A; 51A; 76S
		55 - 155	205/40R17 84	nicht 5-türig; 11A; 244; 24J; 27I	
		55 - 155	205/45R17 84	nicht 5-türig; 11A; 244; 24J; 27I	
		55 - 155	215/40R17 83	nicht 5-türig; 11A; 244; 24J; 26Q; 27I	
		55 - 155	215/45R17 87	nicht 5-türig; 11A; 244; 24J; 26Q; 27I	
	45 - 44	70 - 170	195/55R17 M+S	11A; 248; 52J	BMW Active Tourer F45; BMW Gran Tourer F46; Allradantrieb; Frontantrieb; 10B; 11B; 11G; 11H; 12A; 51A; 76S
		70 - 170	205/50R17 93	11A; 248	
		70 - 170	205/55R17 91W	11A; 248; 26N	
		70 - 170	215/50R17 91W	11A; 245; 248	
		70 - 170	225/45R17 91W	11A; 248	
		70 - 170	225/50R17 94	11A; 244; 24J; 26J; 27U	
	45 - 45	85 - 170	215/55R17 M+S	11A; 120; 248; 52J	BMW X1 (F48); Allradantrieb; Frontantrieb; 10B; 11B; 11G; 11H; 51A; 76S
		85 - 170	215/60R17 M+S	11A; 120; 248; 52J	
		85 - 170	225/55R17 M+S	11A; 120; 248; 52J	
		85 - 170	235/50R17 M+S	11A; 12A; 248; 27I; 52J	
		85 - 170	235/55R17 M+S	11A; 12A; 248; 27I; 52J	
	45 - 45	75 - 141	195/55R17 88	52J	MINI Clubman F54; Frontantrieb; 10B; 11B; 11G; 11H; 12A; 51A; 76S
		75 - 110	205/50R17 93	11A; 248	
		75 - 110	215/50R17 95	11A; 246; 248; 26N; 26P	
		75 - 110	225/45R17 93	11A; 248; 26P	
44 - 44	55 - 155	195/45R17 85	11A; 244; 24J; 27I	ab e1*2007/46*0371*10; MINI ab MJ 2014; Frontantrieb; Schräghecklimousine; 3-türig; 10B; 11B; 11G; 11H; 12A; 51A; 76S	
	55 - 155	205/40R17 84	11A; 244; 24J; 27I		
	55 - 155	205/45R17 84	11A; 244; 24J; 27I		
	55 - 155	215/40R17 83	11A; 244; 24J; 26Q; 27I		
	55 - 155	215/45R17 87	11A; 244; 24J; 26Q; 27I		
44 - 44	170 - 170	195/45R17 85	11A; 244; 246; 27I	ab e1*2007/46*0371*10; MINI F56 John Cooper Works MJ 2014; Frontantrieb; Schräghecklimousine; 10B; 11B; 11G; 11H; 12A; 51A; 76S	
	170 - 170	205/40R17 84	11A; 244; 246; 27I		
	170 - 170	205/45R17 84	11A; 244; 246; 27I		
	170 - 170	215/40R17 83	11A; 244; 246; 26Q; 27I		
	170 - 170	215/45R17 87	11A; 244; 246; 26Q; 27I		
44 - 44	85 - 170	215/55R17 M+S	11A; 120; 248; 52J	BMW X1 (F48); Allradantrieb; Frontantrieb; 10B; 11B; 11G; 11H; 51A; 76S	
	85 - 170	215/60R17 M+S	11A; 120; 248; 52J		
	85 - 170	225/55R17 M+S	11A; 120; 248; 52J		
	85 - 170	235/50R17 M+S	11A; 12A; 245; 248; 27I; 52J		
	85 - 170	235/55R17 M+S	11A; 12A; 245; 248; 27I; 52J		
44 - 44	75 - 141	195/55R17 88	52J	MINI Clubman F54; Frontantrieb; 10B; 11B; 11G; 11H; 12A; 51A; 76S	
	75 - 110	205/50R17 93	11A; 248; 26P		
	75 - 110	215/50R17 95	11A; 246; 248; 26N; 26P		
	75 - 110	225/45R17 93	11A; 248; 26P		

Rad-Größe	Gesamt ET [mm]	kW-Bereich	Reifen-Größe	Auflagen-Reifen	Auflagen Allgemein
7 x 17 ET 54 ET 47	43 - 43	55 - 155	195/45R17 85	11A; 244; 24J; 27I	ab e1*2007/46*0371*10; MINI ab MJ 2014; Frontantrieb; Schräghecklimousine; 3-türig; 10B; 11B; 11G; 11H; 12A; 51A; 76S
		55 - 155	205/40R17 84	11A; 244; 24J; 26Q; 27I	
		55 - 155	205/45R17 84	11A; 244; 24J; 27I	
		55 - 155	215/40R17 83	11A; 244; 24J; 26Q; 27I	
		55 - 155	215/45R17 87	11A; 244; 24J; 26Q; 27I	
43 - 43	43 - 43	70 - 170	195/55R17 M+S	11A; 248; 52J	BMW Active Tourer F45; BMW Gran Tourer F46; Allradantrieb; Frontantrieb; 10B; 11B; 11G; 11H; 12A; 51A; 76S
		70 - 170	205/50R17 93	11A; 248	
		70 - 170	205/55R17 91W	11A; 248; 26N	
		70 - 170	215/50R17 91W	11A; 244; 245	
		70 - 170	225/45R17 91W	11A; 248	
		70 - 170	225/50R17 94	11A; 244; 24J; 26J; 27H; 27V	
43 - 43	43 - 43	170 - 170	195/45R17 85	11A; 244; 246; 27I	ab e1*2007/46*0371*10; MINI F56 John Cooper Works MJ 2014; Frontantrieb; Schräghecklimousine; 10B; 11B; 11G; 11H; 12A; 51A; 76S
		170 - 170	205/40R17 84	11A; 244; 246; 26Q; 27I	
		170 - 170	205/45R17 84	11A; 244; 246; 27I	
		170 - 170	215/40R17 83	11A; 244; 246; 26Q; 27I	
		170 - 170	215/45R17 87	11A; 244; 246; 26Q; 27I	
43 - 43	43 - 43	85 - 170	215/55R17 M+S	11A; 12O; 248; 52J	BMW X1 (F48); Allradantrieb; Frontantrieb; 10B; 11B; 11G; 11H; 51A; 76S
		85 - 170	215/60R17 M+S	11A; 12O; 248; 52J	
		85 - 170	225/55R17 M+S	11A; 12O; 248; 52J	
		85 - 170	235/50R17 M+S	11A; 12A; 244; 245; 27I; 52J	
		85 - 170	235/55R17 M+S	11A; 12A; 244; 245; 27I; 52J	
43 - 43	43 - 43	75 - 141	195/55R17 88	11A; 248; 52J	MINI Clubman F54; Frontantrieb; 10B; 11B; 11G; 11H; 12A; 51A; 76S
		75 - 110	205/50R17 93	11A; 248; 26P	
		75 - 110	215/50R17 95	11A; 246; 248; 26N; 26P; 27I	
		75 - 110	225/45R17 93	11A; 248; 26P	
42 - 42	42 - 42	55 - 155	195/45R17 85	11A; 244; 24J; 27I	ab e1*2007/46*0371*10; MINI ab MJ 2014; Frontan- trieb; Schräghecklimousine; 3- türig; 10B; 11B; 11G; 11H; 12A; 51A; 76S
		55 - 155	205/40R17 84	11A; 244; 24J; 26Q; 27I	
		55 - 155	205/45R17 84	11A; 244; 24J; 26Q; 27I	
		55 - 155	215/40R17 83	11A; 244; 24J; 26Q; 27I	
		55 - 155	215/45R17 87	11A; 244; 24J; 26Q; 27I	
42 - 42	42 - 42	70 - 170	195/55R17 M+S	11A; 248; 52J	BMW Active Tourer F45; BMW Gran Tourer F46; Allradantrieb; Frontantrieb; 10B; 11B; 11G; 11H; 12A; 51A; 76S
		70 - 170	205/50R17 93	11A; 248	
		70 - 170	205/55R17 91W	11A; 248; 26N; 27U	
		70 - 170	215/50R17 91W	11A; 244; 24J; 26N	
		70 - 170	225/45R17 91W	11A; 245; 248	
		70 - 170	225/50R17 94	11A; 244; 24J; 26J; 27H; 27V	
42 - 42	42 - 42	170 - 170	195/45R17 85	11A; 244; 246; 27I	ab e1*2007/46*0371*10; MINI F56 John Cooper Works MJ 2014; Frontantrieb; Schräghecklimousine; 10B; 11B; 11G; 11H; 12A; 51A; 76S
		170 - 170	205/40R17 84	11A; 244; 246; 26Q; 27I	
		170 - 170	205/45R17 84	11A; 244; 246; 26Q; 27I	
		170 - 170	215/40R17 83	11A; 244; 246; 26Q; 27I	
		170 - 170	215/45R17 87	11A; 244; 246; 26Q; 27I	

Rad-Größe	Gesamt ET [mm]	kW-Bereich	Reifen-Größe	Auflagen-Reifen	Auflagen Allgemein
7 x 17 ET 54 ET 47	42 - 42	85 - 170	205/60R17 M+S	11A; 12O; 248; 52J	BMW X1 (F48); Allradantrieb; Frontantrieb; 10B; 11B; 11G; 11H; 51A; 76S
		85 - 170	215/55R17 M+S	11A; 12O; 248; 52J	
		85 - 170	215/60R17 M+S	11A; 12O; 248; 52J	
		85 - 170	225/55R17 M+S	11A; 12O; 248; 52J	
		85 - 170	235/50R17 M+S	11A; 12A; 244; 245; 27I; 52J	
		85 - 170	235/55R17 M+S	11A; 12A; 244; 245; 27I; 52J	
42 - 42	42 - 42	75 - 141	195/55R17 88	11A; 248; 52J	MINI Clubman F54; Frontantrieb; 10B; 11B; 11G; 11H; 12A; 51A; 76S
		75 - 110	205/50R17 93	11A; 248; 26P	
		75 - 110	215/50R17 95	11A; 248; 24J; 26N; 26P; 27I	
		75 - 110	225/45R17 93	11A; 246; 248; 26N; 26P	
41 - 41	41 - 41	55 - 155	195/45R17 85	11A; 244; 24J; 27I	ab e1*2007/46*0371*10; MINI ab MJ 2014; Frontan- trieb; Schräghecklimousine; 3- türig; 10B; 11B; 11G; 11H; 12A; 51A; 76S
		55 - 155	205/40R17 84	11A; 244; 24J; 26Q; 27I	
		55 - 155	205/45R17 84	11A; 244; 24J; 26Q; 27I	
		55 - 155	215/40R17 83	11A; 242; 244; 245; 26Q; 27I	
		55 - 155	215/45R17 87	11A; 242; 244; 245; 26Q; 27I	
41 - 41	41 - 41	70 - 170	195/55R17 M+S	11A; 248; 52J	BMW Active Tourer F45; BMW Gran Tourer F46; Allradantrieb; Frontantrieb; 10B; 11B; 11G; 11H; 12A; 51A; 76S
		70 - 170	205/50R17 93	11A; 245; 248	
		70 - 170	205/55R17 91W	11A; 245; 248; 26N; 27U	
		70 - 170	215/50R17 91W	11A; 244; 24J; 26N	
		70 - 170	225/45R17 91W	11A; 245; 248	
		70 - 170	225/50R17 94	11A; 244; 247; 24J; 26J; 27H; 27V	
41 - 41	41 - 41	170 - 170	195/45R17 85	11A; 244; 246; 27I	ab e1*2007/46*0371*10; MINI F56 John Cooper Works MJ 2014; Frontantrieb; Schräghecklimousine; 10B; 11B; 11G; 11H; 12A; 51A; 76S
		170 - 170	205/40R17 84	11A; 244; 246; 26Q; 27I	
		170 - 170	205/45R17 84	11A; 244; 246; 26Q; 27I	
		170 - 170	215/40R17 83	11A; 244; 24J; 26Q; 27I	
		170 - 170	215/45R17 87	11A; 244; 24J; 26Q; 27I	
41 - 41	41 - 41	85 - 170	205/60R17 M+S	11A; 12O; 248; 52J	BMW X1 (F48); Allradantrieb; Frontantrieb; 10B; 11B; 11G; 11H; 51A; 76S
		85 - 170	215/55R17 M+S	11A; 12O; 248; 52J	
		85 - 170	215/60R17 M+S	11A; 12O; 248; 52J	
		85 - 170	225/55R17 M+S	11A; 12A; 248; 27I; 52J	
		85 - 170	235/50R17 M+S	11A; 12A; 244; 245; 26P; 27I; 52J	
		85 - 170	235/55R17 M+S	11A; 12A; 244; 245; 26P; 27I; 52J	
41 - 41	41 - 41	75 - 141	195/55R17 88	11A; 248; 52J	MINI Clubman F54; Frontantrieb; 10B; 11B; 11G; 11H; 12A; 51A; 76S
		75 - 110	205/50R17 93	11A; 246; 248; 26N; 26P	
		75 - 110	215/50R17 95	11A; 244; 24J; 26N; 26P; 27I	
		75 - 110	225/45R17 93	11A; 246; 248; 26N; 26P	
40 - 40	40 - 40	55 - 155	195/45R17 85	11A; 244; 24J; 27I	ab e1*2007/46*0371*10; MINI ab MJ 2014; Frontantrieb; Schräghecklimousine; 3-türig; 10B; 11B; 11G; 11H; 12A; 51A; 76S
		55 - 155	205/40R17 84	11A; 244; 24J; 26Q; 27I	
		55 - 155	205/45R17 84	11A; 244; 24J; 26Q; 27I	
		55 - 155	215/40R17 83	11A; 244; 24C; 26Q; 27I	
		55 - 155	215/45R17 87	11A; 244; 24C; 26Q; 27I	

Rad-Größe	Gesamt ET [mm]	kW-Bereich	Reifen-Größe	Auflagen-Reifen	Auflagen Allgemein
7 x 17 ET 54 ET 47	40 - 40	70 - 170	195/55R17 M+S	11A; 248; 52J	BMW Active Tourer F45; BMW Gran Tourer F46; Allradantrieb; Frontantrieb; 10B; 11B; 11G; 11H; 12A; 51A; 76S
		70 - 170	205/50R17 93	11A; 245; 248	
		70 - 170	205/55R17 91W	11A; 245; 248; 26N; 27U	
		70 - 170	215/50R17 91W	11A; 244; 24J; 26N	
		70 - 170	225/45R17 91W	11A; 244; 245	
		70 - 170	225/50R17 94	11A; 244; 247; 24J; 26J; 27H; 27V	
	40 - 40	170 - 170	195/45R17 85	11A; 244; 246; 27I	ab e1*2007/46*0371*10; MINI F56 John Cooper Works MJ 2014; Frontantrieb; Schräghecklimousine; 10B; 11B; 11G; 11H; 12A; 51A; 76S
		170 - 170	205/40R17 84	11A; 244; 246; 26Q; 27I	
		170 - 170	205/45R17 84	11A; 244; 246; 26Q; 27I	
		170 - 170	215/40R17 83	11A; 242; 244; 245; 26Q; 27I	
		170 - 170	215/45R17 87	11A; 242; 244; 245; 26Q; 27I	
	40 - 40	85 - 170	205/60R17 M+S	11A; 12O; 248; 52J	BMW X1 (F48); Allradantrieb; Frontantrieb; 10B; 11B; 11G; 11H; 51A; 76S
		85 - 170	215/55R17 M+S	11A; 12O; 248; 52J	
		85 - 170	215/60R17 M+S	11A; 12O; 248; 52J	
		85 - 170	225/55R17 M+S	11A; 12A; 245; 248; 27I; 52J	
		85 - 170	235/50R17 M+S	11A; 12A; 244; 245; 26P; 27I; 52J	
		85 - 170	235/55R17 M+S	11A; 12A; 244; 245; 26P; 27I; 52J	
	40 - 40	75 - 141	195/55R17 88	11A; 248; 26P; 52J	MINI Clubman F54; Frontantrieb; 10B; 11B; 11G; 11H; 12A; 51A; 76S
		75 - 110	205/50R17 93	11A; 246; 248; 26N; 26P	
		75 - 110	215/50R17 95	11A; 244; 24J; 26B; 26N; 27I	
		75 - 110	225/45R17 93	11A; 246; 248; 26N; 26P; 27I	
	39 - 39	55 - 155	195/45R17 85	11A; 244; 24J; 26Q; 27I	ab e1*2007/46*0371*10; MINI ab MJ 2014; Frontantrieb; Schräghecklimousine; 3-türig; 10B; 11B; 11G; 11H; 12A; 51A; 76S
		55 - 155	205/40R17 84	11A; 244; 24J; 26Q; 27I	
		55 - 155	205/45R17 84	11A; 244; 24J; 26Q; 27I	
55 - 155		215/40R17 83	11A; 244; 24C; 26Q; 27I		
55 - 155		215/45R17 87	11A; 244; 24C; 26Q; 27I		
39 - 39	70 - 170	195/55R17 M+S	11A; 248; 52J	BMW Active Tourer F45; BMW Gran Tourer F46; Allradantrieb; Frontantrieb; 10B; 11B; 11G; 11H; 12A; 51A; 76S	
	70 - 170	205/50R17 93	11A; 244; 245		
	70 - 170	205/55R17 91W	11A; 244; 245; 26N; 27U		
	70 - 170	215/50R17 91W	11A; 244; 24J; 26N; 27U		
	70 - 170	225/45R17 91W	11A; 244; 24J; 26N		
	70 - 170	225/50R17 94	11A; 244; 247; 24J; 26J; 27H; 27V		
39 - 39	170 - 170	195/45R17 85	11A; 244; 246; 26Q; 27I	ab e1*2007/46*0371*10; MINI F56 John Cooper Works MJ 2014; Frontantrieb; Schräghecklimousine; 10B; 11B; 11G; 11H; 12A; 51A; 76S	
	170 - 170	205/40R17 84	11A; 244; 246; 26Q; 27I		
	170 - 170	205/45R17 84	11A; 244; 246; 26Q; 27I		
	170 - 170	215/40R17 83	11A; 242; 244; 245; 26Q; 27I		
	170 - 170	215/45R17 87	11A; 242; 244; 245; 26Q; 27I		
39 - 38	85 - 170	205/60R17	51G	BMW X1 (F48); Allradantrieb; Frontantrieb; 10B; 11B; 11G; 11H; 12A; 51A; 76S	

Rad-Größe	Gesamt ET [mm]	kW-Bereich	Reifen-Größe	Auflagen-Reifen	Auflagen Allgemein
7 x 17 ET 54 ET 47	39 - 39	85 - 170	205/60R17 M+S	11A; 12O; 248; 52J	BMW X1 (F48); Allradantrieb; Frontantrieb; 10B; 11B; 11G; 11H; 51A; 76S
		85 - 170	215/55R17 M+S	11A; 12O; 248; 52J	
		85 - 170	215/60R17 M+S	11A; 12O; 248; 52J	
		85 - 170	225/55R17 M+S	11A; 12A; 244; 245; 27I; 52J	
	39 - 39	75 - 141	195/55R17 88	11A; 248; 26P; 52J	MINI Clubman F54; Frontantrieb; 10B; 11B; 11G; 11H; 12A; 51A; 76S
		75 - 110	205/50R17 93	11A; 246; 248; 26N; 26P; 27I	
		75 - 110	215/50R17 95	11A; 244; 24J; 26B; 26N; 27I	
		75 - 110	225/45R17 93	11A; 248; 24J; 26N; 26P; 27I	
	38 - 38	55 - 155	195/45R17 85	11A; 244; 24J; 26Q; 27I	ab e1*2007/46*0371*10; MINI ab MJ 2014; Frontantrieb; Schräghecklimousine; 3-türig; 10B; 11B; 11G; 11H; 12A; 51A; 76S
		55 - 155	205/40R17 84	11A; 242; 244; 245; 26Q; 27I	
		55 - 155	205/45R17 84	11A; 242; 244; 245; 26Q; 27I	
		55 - 155	215/40R17 83	11A; 244; 24C; 26Q; 27I	
		55 - 155	215/45R17 87	11A; 244; 24C; 26Q; 27I	
	38 - 38	70 - 170	195/55R17 M+S	11A; 248; 52J	BMW Active Tourer F45; BMW Gran Tourer F46; Allradantrieb; Frontantrieb; 10B; 11B; 11G; 11H; 12A; 51A; 76S
		70 - 170	205/50R17 93	11A; 244; 24J; 26N	
		70 - 170	205/55R17 91W	11A; 244; 24J; 26J; 27U	
		70 - 170	215/50R17 91W	11A; 244; 247; 24J; 26N; 27U	
		70 - 170	225/45R17 91W	11A; 244; 24J; 26N	
		70 - 170	225/50R17 94	11A; 241; 244; 246; 247; 26J; 27H; 27V	
	38 - 38	170 - 170	195/45R17 85	11A; 244; 246; 26Q; 27I	ab e1*2007/46*0371*10; MINI F56 John Cooper Works MJ 2014; Frontantrieb; Schräghecklimousine; 10B; 11B; 11G; 11H; 12A; 51A; 76S
170 - 170		205/40R17 84	11A; 244; 24J; 26Q; 27I		
170 - 170		205/45R17 84	11A; 244; 24J; 26Q; 27I		
170 - 170		215/40R17 83	11A; 242; 244; 245; 26Q; 27I		
170 - 170		215/45R17 87	11A; 242; 244; 245; 26Q; 27I		
38 - 38	85 - 170	205/60R17 M+S	11A; 12O; 248; 52J	BMW X1 (F48); Allradantrieb; Frontantrieb; 10B; 11B; 11G; 11H; 51A; 76S	
	85 - 170	215/55R17 M+S	11A; 12A; 248; 27I; 52J		
	85 - 170	215/60R17 M+S	11A; 12A; 248; 27I; 52J		
	85 - 170	225/55R17 M+S	11A; 12A; 244; 245; 27I; 52J		
38 - 38	75 - 141	195/55R17 88	11A; 248; 26P; 52J	MINI Clubman F54; Frontantrieb; 10B; 11B; 11G; 11H; 12A; 51A; 76S	
	75 - 110	205/50R17 93	11A; 248; 24J; 26N; 26P; 27I		
	75 - 110	215/50R17 95	11A; 244; 24J; 26B; 26N; 27H; 27I		
	75 - 110	225/45R17 93	11A; 244; 24J; 26N; 26P; 27I		
37 - 37	55 - 155	195/45R17 85	11A; 244; 24J; 26Q; 27I	ab e1*2007/46*0371*10; MINI ab MJ 2014; Frontantrieb; Schräghecklimousine; 3-türig; 10B; 11B; 11G; 11H; 12A; 51A; 76S	
	55 - 155	205/40R17 84	11A; 244; 24C; 26Q; 27I		
	55 - 155	205/45R17 84	11A; 244; 24C; 26Q; 27I		
	55 - 155	215/40R17 83	11A; 244; 24C; 26Q; 27I		
	55 - 155	215/45R17 87	11A; 244; 24C; 26Q; 27I		

Rad-Größe	Gesamt ET [mm]	kW-Bereich	Reifen-Größe	Auflagen-Reifen	Auflagen Allgemein
7 x 17 ET 54 ET 47	37 - 37	70 - 170	195/55R17 M+S	11A; 245; 248; 52J	BMW Active Tourer F45; BMW Gran Tourer F46; Allradantrieb; Frontantrieb; 10B; 11B; 11G; 11H; 12A; 51A; 76S
		70 - 170	205/50R17 93	11A; 244; 24J; 26N	
		70 - 170	205/55R17 91W	11A; 244; 24J; 26J; 27U	
		70 - 170	215/50R17 91W	11A; 244; 247; 24J; 26N; 27U	
		70 - 170	225/45R17 91W	11A; 244; 24J; 26N	
		70 - 170	225/50R17 94	11A; 241; 244; 246; 247; 26J; 27H; 27V	
37 - 37	37 - 37	170 - 170	195/45R17 85	11A; 244; 246; 26Q; 27I	ab e1*2007/46*0371*10; MINI F56 John Cooper Works MJ 2014; Frontantrieb; Schräghecklimousine; 10B; 11B; 11G; 11H; 12A; 51A; 76S
		170 - 170	205/40R17 84	11A; 242; 244; 245; 26Q; 27I	
		170 - 170	205/45R17 84	11A; 242; 244; 245; 26Q; 27I	
		170 - 170	215/40R17 83	11A; 242; 244; 245; 26Q; 27I	
		170 - 170	215/45R17 87	11A; 242; 244; 245; 26Q; 27I	
37 - 37	37 - 37	85 - 170	205/60R17 M+S	11A; 12O; 248; 52J	BMW X1 (F48); Allradantrieb; Frontantrieb; 10B; 11B; 11G; 11H; 51A; 76S
		85 - 170	215/55R17 M+S	11A; 12A; 245; 248; 27I; 52J	
		85 - 170	215/60R17 M+S	11A; 12A; 245; 248; 27I; 52J	
		85 - 170	225/55R17 M+S	11A; 12A; 244; 245; 26P; 27I; 52J	
37 - 37	37 - 37	75 - 141	195/55R17 88	11A; 246; 248; 26N; 26P; 52J	MINI Clubman F54; Frontantrieb; 10B; 11B; 11G; 11H; 12A; 51A; 76S
		75 - 110	205/50R17 93	11A; 244; 24J; 26N; 26P; 27I	
		75 - 110	215/50R17 95	11A; 244; 24J; 26B; 26J; 27H; 27I	
		75 - 110	225/45R17 93	11A; 244; 24J; 26B; 26N; 27I	
36 - 36	36 - 36	55 - 155	195/45R17 85	11A; 244; 24J; 26Q; 27I	ab e1*2007/46*0371*10; MINI ab MJ 2014; Frontantrieb; Schrägheck- limousine; 3-türig; 10B; 11B; 11G; 11H; 12A; 51A; 76S
		55 - 155	205/40R17 84	11A; 244; 24C; 26Q; 27I	
		55 - 155	205/45R17 84	11A; 244; 24C; 26Q; 27I	
36 - 36	36 - 36	70 - 170	195/55R17 M+S	11A; 245; 248; 52J	BMW Active Tourer F45; BMW Gran Tourer F46; Allradantrieb; Frontantrieb; 10B; 11B; 11G; 11H; 12A; 51A; 76S
		70 - 170	205/50R17 93	11A; 244; 24J; 26N	
		70 - 170	205/55R17 91W	11A; 244; 24J; 26J; 27H; 27V	
		70 - 170	215/50R17 91W	11A; 244; 247; 24J; 26N; 27U	
		70 - 170	225/45R17 91W	11A; 244; 24J; 26N; 27U	
		70 - 170	225/50R17 94	11A; 241; 244; 246; 247; 26J; 27H; 27V	
36 - 36	36 - 36	170 - 170	195/45R17 85	11A; 244; 246; 26Q; 27I	ab e1*2007/46*0371*10; MINI F56 John Cooper Works MJ 2014; Frontantrieb; Schräghecklimousine; 10B; 11B; 11G; 11H; 12A; 51A; 76S
		170 - 170	205/40R17 84	11A; 242; 244; 245; 26Q; 27I	
		170 - 170	205/45R17 84	11A; 242; 244; 245; 26Q; 27I	

Rad-Größe	Gesamt ET [mm]	kW-Bereich	Reifen-Größe	Auflagen-Reifen	Auflagen Allgemein
7 x 17 ET 54 ET 47	36 - 36	85 - 170	205/60R17 M+S	11A; 12O; 248; 52J	BMW X1 (F48); Allradantrieb; Frontantrieb; 10B; 11B; 11G; 11H; 51A; 76S
		85 - 170	215/55R17 M+S	11A; 12A; 244; 245; 27I; 52J	
		85 - 170	215/60R17 M+S	11A; 12A; 244; 245; 27I; 52J	
		85 - 170	225/55R17 M+S	11A; 12A; 244; 245; 26P; 27I; 52J	
	36 - 36	75 - 141	195/55R17 88	11A; 246; 248; 26N; 26P; 52J	MINI Clubman F54; Frontantrieb; 10B; 11B; 11G; 11H; 12A; 51A; 76S
		75 - 110	205/50R17 93	11A; 244; 24J; 26B; 26N; 27I	
		75 - 110	215/50R17 95	11A; 244; 24J; 26B; 26J; 27H; 27I	
		75 - 110	225/45R17 93	11A; 244; 24J; 26B; 26N; 27I	
	35 - 35	55 - 155	195/45R17 85	11A; 242; 244; 245; 26Q; 27I	ab e1*2007/46*0371*10; MINI ab MJ 2014; Frontantrieb; Schräghecklimousine; 3-türig; 10B; 11B; 11G; 11H; 12A; 51A; 76S
		55 - 155	205/40R17 84	11A; 244; 24C; 26Q; 27I	
		55 - 155	205/45R17 84	11A; 244; 24C; 26Q; 27I	
	35 - 35	70 - 170	195/55R17 M+S	11A; 244; 245; 52J	BMW Active Tourer F45; BMW Gran Tourer F46; Allradantrieb; Frontantrieb; 10B; 11B; 11G; 11H; 12A; 51A; 76S
		70 - 170	205/50R17 93	11A; 244; 24J; 26N; 27U	
		70 - 170	205/55R17 91W	11A; 244; 24J; 26J; 27H; 27V	
		70 - 170	215/50R17 91W	11A; 241; 244; 246; 247; 26N; 27U	
		70 - 170	225/45R17 91W	11A; 244; 247; 24J; 26N; 27U	
70 - 170		225/50R17 94	11A; 244; 247; 24C; 26J; 27F; 27V		
35 - 35	170 - 170	195/45R17 85	11A; 244; 24J; 26Q; 27I	ab e1*2007/46*0371*10; MINI F56 John Cooper Works MJ 2014; Frontantrieb; Schräghecklimousine; 10B; 11B; 11G; 11H; 12A; 51A; 76S	
	170 - 170	205/40R17 84	11A; 242; 244; 245; 26Q; 27I		
	170 - 170	205/45R17 84	11A; 242; 244; 245; 26Q; 27I		
35 - 35	85 - 170	205/60R17 M+S	11A; 12O; 248; 52J	BMW X1 (F48); Allradantrieb; Frontantrieb; 10B; 11B; 11G; 11H; 51A; 76S	
	85 - 170	215/55R17 M+S	11A; 12A; 244; 245; 27I; 52J		
	85 - 170	215/60R17 M+S	11A; 12A; 244; 245; 27I; 52J		
35 - 35	75 - 141	195/55R17 88	11A; 246; 248; 26N; 26P; 27I; 52J	MINI Clubman F54; Frontantrieb; 10B; 11B; 11G; 11H; 12A; 51A; 76S	
	75 - 110	205/50R17 93	11A; 244; 24J; 26B; 26N; 27I		
	75 - 110	215/50R17 95	11A; 242; 244; 245; 26B; 26J; 27B; 27H		
	75 - 110	225/45R17 93	11A; 244; 24J; 26B; 26N; 27H; 27I		

Rad-Größe	Gesamt ET [mm]	kW-Bereich	Reifen-Größe	Auflagen-Reifen	Auflagen Allgemein
7 x 17 ET 54 ET 47	34 - 34	55 - 155	195/45R17 85	11A; 244; 24C; 26Q; 27I	ab e1*2007/46*0371*10; MINI ab MJ 2014; Frontantrieb; Schräghecklimousine; 3-türig; 10B; 11B; 11G; 11H; 12A; 51A; 76S
		55 - 155	205/40R17 84	11A; 244; 24C; 26Q; 27I	
		55 - 155	205/45R17 84	11A; 244; 24C; 26Q; 27I	
34 - 34	34 - 34	70 - 170	195/55R17 M+S	11A; 244; 24J; 26N; 52J	BMW Active Tourer F45; BMW Gran Tourer F46; Allradantrieb; Frontantrieb; 10B; 11B; 11G; 11H; 12A; 51A; 76S
		70 - 170	205/50R17 93	11A; 244; 247; 24J; 26N; 27U	
		70 - 170	205/55R17 91W	11A; 244; 247; 24J; 26J; 27H; 27V	
		70 - 170	215/50R17 91W	11A; 241; 244; 246; 247; 26J; 27U	
		70 - 170	225/45R17 91W	11A; 244; 247; 24J; 26N; 27U	
		70 - 170	225/50R17 94	11A; 244; 247; 24C; 26J; 27F; 27V	
34 - 34	34 - 34	170 - 170	195/45R17 85	11A; 242; 244; 245; 26Q; 27I	ab e1*2007/46*0371*10; MINI F56 John Cooper Works MJ 2014; Frontantrieb; Schräghecklimousine; 10B; 11B; 11G; 11H; 12A; 51A; 76S
		170 - 170	205/40R17 84	11A; 242; 244; 245; 26Q; 27I	
		170 - 170	205/45R17 84	11A; 242; 244; 245; 26Q; 27I	
34 - 34	34 - 34	85 - 170	205/60R17 M+S	11A; 248; 27I; 52J	BMW X1 (F48); Allradantrieb; Frontantrieb; 10B; 11B; 11G; 11H; 12A; 51A; 76S
		85 - 170	215/55R17 M+S	11A; 244; 245; 26P; 27I; 52J	
		85 - 170	215/60R17 M+S	11A; 244; 245; 26P; 27I; 52J	
34 - 34	34 - 34	75 - 141	195/55R17 88	11A; 248; 24J; 26N; 26P; 27I; 52J	MINI Clubman F54; Frontantrieb; 10B; 11B; 11G; 11H; 12A; 51A; 76S
		75 - 110	205/50R17 93	11A; 244; 24J; 26B; 26N; 27H; 27I	
		75 - 110	215/50R17 95	11A; 242; 244; 245; 247; 26B; 26J; 27B; 27H	
		75 - 110	225/45R17 93	11A; 244; 24J; 26B; 26J; 27H; 27I	
33 - 33	33 - 33	55 - 155	195/45R17 85	11A; 244; 24C; 26Q; 27I	ab e1*2007/46*0371*10; MINI ab MJ 2014; Frontantrieb; Schräghecklimousine; 3-türig; 10B; 11B; 11G; 11H; 12A; 51A; 76S
		55 - 155	205/45R17 84	11A; 244; 24C; 26Q; 27I	
33 - 33	33 - 33	70 - 170	195/55R17 M+S	11A; 244; 24J; 26N; 52J	BMW Active Tourer F45; BMW Gran Tourer F46; Allradantrieb; Frontantrieb; 10B; 11B; 11G; 11H; 12A; 51A; 76S
		70 - 170	205/50R17 93	11A; 244; 247; 24J; 26N; 27U	
		70 - 170	205/55R17 91W	11A; 244; 247; 24J; 26J; 27H; 27V	
		70 - 170	215/50R17 91W	11A; 241; 244; 246; 247; 26J; 27H; 27V	
		70 - 170	225/45R17 91W	11A; 244; 247; 24J; 26N; 27U	
		70 - 170	225/50R17 94	11A; 244; 247; 24C; 26J; 27F; 27V	

Rad-Größe	Gesamt ET [mm]	kW-Bereich	Reifen-Größe	Auflagen-Reifen	Auflagen Allgemein
7 x 17 ET 54 ET 47	33 - 33	170 - 170	195/45R17 85	11A; 242; 244; 245; 26Q; 27I	ab e1*2007/46*0371*10; MINI F56 John Cooper Works MJ 2014; Frontantrieb; Schräghecklimousine; 10B; 11B; 11G; 11H; 12A; 51A; 76S
		170 - 170	205/45R17 84	11A; 242; 244; 245; 26Q; 27I	
	33 - 33	85 - 170	205/60R17 M+S	11A; 245; 248; 27I; 52J	BMW X1 (F48); Allradantrieb; Frontantrieb; 10B; 11B; 11G; 11H; 12A; 51A; 76S
		85 - 170	215/55R17 M+S	11A; 244; 245; 26P; 27I; 52J	
		85 - 170	215/60R17 M+S	11A; 244; 245; 26P; 27I; 52J	
	33 - 33	75 - 141	195/55R17 88	11A; 244; 24J; 26N; 26P; 27I; 52J	MINI Clubman F54; Frontantrieb; 10B; 11B; 11G; 11H; 12A; 51A; 76S
		75 - 110	205/50R17 93	11A; 244; 24J; 26B; 26J; 27H; 27I	
		75 - 110	215/50R17 95	11A; 242; 244; 245; 247; 26B; 26J; 27B; 27H	
		75 - 110	225/45R17 93	11A; 244; 24J; 26B; 26J; 27H; 27I	
	32 - 30	55 - 155	195/45R17 85	11A; 244; 24C; 26Q; 27I	ab e1*2007/46*0371*10; MINI ab MJ 2014; Frontantrieb; Schräghecklimousine; 3-türig; 10B; 11B; 11G; 11H; 12A; 51A; 76S
32 - 32	70 - 170	195/55R17 M+S	11A; 244; 24J; 26N; 52J	BMW Active Tourer F45; BMW Gran Tourer F46; Allradantrieb; Frontantrieb; 10B; 11B; 11G; 11H; 12A; 51A; 76S	
	70 - 170	205/50R17 93	11A; 244; 247; 24J; 26N; 27U		
	70 - 170	205/55R17 91W	11A; 244; 247; 24J; 26J; 27H; 27V		
	70 - 170	215/50R17 91W	11A; 244; 247; 24C; 26J; 27H; 27V		
	70 - 170	225/45R17 91W	11A; 241; 244; 246; 247; 26N; 27U		
	70 - 170	225/50R17 94	11A; 244; 247; 24C; 26J; 27F; 27V		
32 - 30	170 - 170	195/45R17 85	11A; 242; 244; 245; 26Q; 27I	ab e1*2007/46*0371*10; MINI F56 John Cooper Works MJ 2014; Frontantrieb; Schräghecklimousine; 10B; 11B; 11G; 11H; 12A; 51A; 76S	
32 - 31	85 - 170	205/60R17 M+S	11A; 244; 245; 27I; 52J	BMW X1 (F48); Allradantrieb; Frontantrieb; 10B; 11B; 11G; 11H; 12A; 51A; 76S	
32 - 32	75 - 141	195/55R17 88	11A; 244; 24J; 26B; 26N; 27I; 52J	MINI Clubman F54; Frontantrieb; 10B; 11B; 11G; 11H; 12A; 51A; 76S	
	75 - 110	205/50R17 93	11A; 244; 24J; 26B; 26J; 27H; 27I		
	75 - 110	215/50R17 95	11A; 244; 247; 24C; 26B; 26J; 27B; 27H		
	75 - 110	225/45R17 93	11A; 242; 244; 245; 26B; 26J; 27B; 27H		

Rad-Größe	Gesamt ET [mm]	kW-Bereich	Reifen-Größe	Auflagen-Reifen	Auflagen Allgemein
7 x 17 ET 54 ET 47	31 - 31	70 - 170	195/55R17 M+S	11A; 244; 24J; 26N; 27U; 52J	BMW Active Tourer F45; BMW Gran Tourer F46; Allradantrieb; Frontantrieb; 10B; 11B; 11G; 11H; 12A; 51A; 76S
		70 - 170	205/50R17 93	11A; 241; 244; 246; 247; 26N; 27U	
		70 - 170	205/55R17 91W	11A; 241; 244; 246; 247; 26J; 27H; 27V	
		70 - 170	215/50R17 91W	11A; 244; 247; 24C; 26J; 27H; 27V	
		70 - 170	225/45R17 91W	11A; 241; 244; 246; 247; 26J; 27U	
		70 - 170	225/50R17 94	11A; 24C; 24D; 26J; 27F; 27V	
	30 - 29	85 - 170	205/60R17 M+S	11A; 244; 245; 26P; 27I; 52J	BMW X1 (F48); Allradantrieb; Frontantrieb; 10B; 11B; 11G; 11H; 12A; 51A; 76S
7 1/2 x 17 ET 54 ET 52	51 - 50	70 - 170	205/50R17 93	11A; 248	BMW Active Tourer F45; BMW Gran Tourer F46; Allradantrieb; Frontantrieb; 10B; 11B; 11G; 11H; 12A; 51A; 76S
		70 - 170	205/55R17 91W	11A; 248	
		70 - 170	215/50R17 91W	11A; 248	
		70 - 170	225/45R17 91W	11A; 248	
		70 - 170	225/50R17 94	11A; 245; 248; 26N; 27U	
		70 - 170	235/45R17 94	11A; 248	
	51 - 50	85 - 170	225/55R17 92	11A; 248	BMW X1 (F48); Allradantrieb; Frontantrieb; 10B; 11B; 11G; 11H; 12A; 51A; 76S
	51 - 51	75 - 110	205/50R17 93		MINI Clubman F54; Frontantrieb; 10B; 11B; 11G; 11H; 12A; 51A; 76S
		75 - 110	215/50R17 95	11A; 248	
		75 - 141	225/45R17 93		
		75 - 141	235/45R17 94	11A; 248	
		75 - 141	245/45R17 95	11A; 246; 248; 26N; 26P	
	50 - 50	55 - 155	195/45R17 85	11A; 248	ab e1*2007/46*0371*10; MINI ab MJ 2014; Frontantrieb; Schräghecklimousine; 3-türig; 5-türig; 10B; 11B; 11G; 11H; 12A; 51A; 76S
		55 - 155	205/40R17 84	nicht 5-türig; 11A; 244; 24J; 27I	
		55 - 155	205/45R17 84	nicht 5-türig; 11A; 244; 246; 27I	
	50 - 50	170 - 170	195/45R17 85	11A; 248	ab e1*2007/46*0371*10; MINI F56 John Cooper Works MJ 2014; Frontantrieb; Schräghecklimousine; 10B; 11B; 11G; 11H; 12A; 51A; 76S
		170 - 170	205/40R17 84	11A; 244; 246; 27I	
		170 - 170	205/45R17 84	11A; 244; 27I	
50 - 50	75 - 110	205/50R17 93	11A; 248	MINI Clubman F54; Frontantrieb; 10B; 11B; 11G; 11H; 12A; 51A; 76S	
	75 - 110	215/50R17 95	11A; 248; 26P		
	75 - 141	225/45R17 93	11A; 248		
	75 - 141	235/45R17 94	11A; 248; 26P		
	75 - 141	245/45R17 95	11A; 246; 248; 26N; 26P		
49 - 49	55 - 155	195/45R17 85	11A; 248	ab e1*2007/46*0371*10; MINI ab MJ 2014; Frontantrieb; Schräghecklimousine; 3-türig; 5-türig; 10B; 11B; 11G; 11H; 12A; 51A; 76S	
	55 - 155	205/40R17 84	nicht 5-türig; 11A; 244; 24J; 27I		
	55 - 155	205/45R17 84	nicht 5-türig; 11A; 244; 24J; 27I		

Rad-Größe	Gesamt ET [mm]	kW-Bereich	Reifen-Größe	Auflagen-Reifen	Auflagen Allgemein
7 1/2 x 17 ET 54 ET 52	49 - 49	70 - 170	205/50R17 93	11A; 248	BMW Active Tourer F45; BMW Gran Tourer F46; Allradantrieb; Frontantrieb; 10B; 11B; 11G; 11H; 12A; 51A; 76S
		70 - 170	205/55R17 91W	11A; 248; 26N	
		70 - 170	215/50R17 91W	11A; 248	
		70 - 170	225/45R17 91W	11A; 248	
		70 - 170	225/50R17 94	11A; 244; 245; 26N; 27U	
		70 - 170	235/45R17 94	11A; 248	
	49 - 49	170 - 170	195/45R17 85	11A; 248	ab e1*2007/46*0371*10; MINI F56 John Cooper Works MJ 2014; Frontantrieb; Schräghecklimousine; 10B; 11B; 11G; 11H; 12A; 51A; 76S
		170 - 170	205/40R17 84	11A; 244; 246; 27I	
		170 - 170	205/45R17 84	11A; 244; 246; 27I	
	49 - 49	85 - 170	215/55R17 M+S	12I; 52J	BMW X1 (F48); Allradantrieb; Frontantrieb; 10B; 11B; 11G; 11H; 51A; 76S
		85 - 170	225/55R17 92	11A; 12A; 248	
	49 - 49	75 - 110	205/50R17 93	11A; 248	MINI Clubman F54; Frontantrieb; 10B; 11B; 11G; 11H; 12A; 51A; 76S
		75 - 110	215/50R17 95	11A; 248; 26P	
		75 - 141	225/45R17 93	11A; 248	
		75 - 141	235/45R17 94	11A; 248; 26P	
		75 - 141	245/45R17 95	11A; 246; 248; 26N; 26P; 27I	
	48 - 48	55 - 155	195/45R17 85	11A; 244	ab e1*2007/46*0371*10; MINI ab MJ 2014; Frontan- trieb; Schräghecklimousine; 3-türig; 5-türig; 10B; 11B; 11G; 11H; 12A; 51A; 76S
		55 - 155	205/40R17 84	nicht 5-türig; 11A; 244; 24J; 27I	
		55 - 155	205/45R17 84	nicht 5-türig; 11A; 244; 24J; 27I	
	48 - 48	70 - 170	205/50R17 93	11A; 248	BMW Active Tourer F45; BMW Gran Tourer F46; Allradantrieb; Frontantrieb; 10B; 11B; 11G; 11H; 12A; 51A; 76S
		70 - 170	205/55R17 91W	11A; 248; 26N	
		70 - 170	215/50R17 91W	11A; 248	
		70 - 170	225/45R17 91W	11A; 248	
		70 - 170	225/50R17 94	11A; 244; 24J; 26J; 27U	
70 - 170		235/45R17 94	11A; 248		
48 - 48	170 - 170	195/45R17 85	11A; 244	ab e1*2007/46*0371*10; MINI F56 John Cooper Works MJ 2014; Frontantrieb; Schräghecklimousine; 10B; 11B; 11G; 11H; 12A; 51A; 76S	
	170 - 170	205/40R17 84	11A; 244; 246; 27I		
	170 - 170	205/45R17 84	11A; 244; 246; 27I		
48 - 48	85 - 170	215/55R17 M+S	11A; 12N; 248; 52J	BMW X1 (F48); Allradantrieb; Frontantrieb; 10B; 11B; 11G; 11H; 51A; 76S	
	85 - 170	225/55R17 92	11A; 12A; 248		
	85 - 170	235/50R17 96	11A; 12A; 248; 27I		
	85 - 170	235/55R17 99	11A; 12A; 248; 27I		
48 - 48	75 - 110	205/50R17 93	11A; 248	MINI Clubman F54; Frontantrieb; 10B; 11B; 11G; 11H; 12A; 51A; 76S	
	75 - 110	215/50R17 95	11A; 248; 26P		
	75 - 141	225/45R17 93	11A; 248		
	75 - 141	235/45R17 94	11A; 248; 26P		
	75 - 141	245/45R17 95	11A; 248; 24J; 26N; 26P; 27I		

Rad-Größe	Gesamt ET [mm]	kW-Bereich	Reifen-Größe	Auflagen-Reifen	Auflagen Allgemein
7 1/2 x 17 ET 54 ET 52	47 - 47	55 - 155	195/45R17 85	11A; 244; 246; 27I	ab e1*2007/46*0371*10; MINI ab MJ 2014; Frontantrieb; Schräghecklimousine; 3-türig; 10B; 11B; 11G; 11H; 12A; 51A; 76S
		55 - 155	205/40R17 84	11A; 244; 24J; 27I	
		55 - 155	205/45R17 84	11A; 244; 24J; 27I	
		55 - 155	215/40R17 83	11A; 22K; 244; 24J; 26Q; 27I; 365	
		55 - 155	215/45R17 87	11A; 22K; 244; 24J; 26Q; 27I; 365	
	47 - 47	70 - 170	205/50R17 93	11A; 248	BMW Active Tourer F45; BMW Gran Tourer F46; Allradantrieb; Frontantrieb; 10B; 11B; 11G; 11H; 12A; 51A; 76S
		70 - 170	205/55R17 91W	11A; 248; 26N	
		70 - 170	215/50R17 91W	11A; 245; 248	
		70 - 170	225/45R17 91W	11A; 248	
		70 - 170	225/50R17 94	11A; 244; 24J; 26J; 27U	
	47 - 47	170 - 170	195/45R17 85	11A; 244; 27I	ab e1*2007/46*0371*10; MINI F56 John Cooper Works MJ 2014; Frontantrieb; Schräghecklimousine; 10B; 11B; 11G; 11H; 12A; 51A; 76S
		170 - 170	205/40R17 84	11A; 244; 246; 27I	
		170 - 170	205/45R17 84	11A; 244; 246; 27I	
		170 - 170	215/40R17 83	11A; 22K; 244; 246; 26Q; 27I; 365	
		170 - 170	215/45R17 87	11A; 22K; 244; 246; 26Q; 27I; 365	
	47 - 47	85 - 170	215/55R17 M+S	11A; 12R; 248; 52J	BMW X1 (F48); Allradantrieb; Frontantrieb; 10B; 11B; 11G; 11H; 51A; 76S
		85 - 170	215/60R17 M+S	11A; 12R; 248; 52J	
		85 - 170	225/55R17 92	11A; 124; 248	
		85 - 170	235/50R17 96	11A; 12A; 248; 27I	
		85 - 170	235/55R17 99	11A; 12A; 248; 27I	
47 - 47	75 - 110	205/50R17 93	11A; 248; 26P	MINI Clubman F54; Frontantrieb; 10B; 11B; 11G; 11H; 12A; 51A; 76S	
	75 - 110	215/50R17 95	11A; 246; 248; 26N; 26P		
	75 - 141	225/45R17 93	11A; 248; 26P		
	75 - 141	235/45R17 94	11A; 246; 248; 26N; 26P		
	75 - 141	245/45R17 95	11A; 244; 24J; 26N; 26P; 27I		
46 - 46	55 - 155	195/45R17 85	11A; 244; 24J; 27I	ab e1*2007/46*0371*10; MINI ab MJ 2014; Frontantrieb; Schräghecklimousine; 3-türig; 10B; 11B; 11G; 11H; 12A; 51A; 76S	
	55 - 155	205/40R17 84	11A; 244; 24J; 27I		
	55 - 155	205/45R17 84	11A; 244; 24J; 27I		
	55 - 155	215/40R17 83	11A; 244; 24J; 26Q; 27I		
	55 - 155	215/45R17 87	11A; 244; 24J; 26Q; 27I		
46 - 46	70 - 170	205/50R17 93	11A; 248	BMW Active Tourer F45; BMW Gran Tourer F46; Allradantrieb; Frontantrieb; 10B; 11B; 11G; 11H; 12A; 51A; 76S	
	70 - 170	205/55R17 91W	11A; 248; 26N		
	70 - 170	215/50R17 91W	11A; 245; 248		
	70 - 170	225/45R17 91W	11A; 248		
	70 - 170	225/50R17 94	11A; 244; 24J; 26J; 27H; 27V		
	70 - 170	235/45R17 94	11A; 245; 248		
46 - 46	170 - 170	195/45R17 85	11A; 244; 246; 27I	ab e1*2007/46*0371*10; MINI F56 John Cooper Works MJ 2014; Frontantrieb; Schräghecklimousine; 10B; 11B; 11G; 11H; 12A; 51A; 76S	
	170 - 170	205/40R17 84	11A; 244; 246; 27I		
	170 - 170	205/45R17 84	11A; 244; 246; 27I		
	170 - 170	215/40R17 83	11A; 244; 246; 26Q; 27I		
	170 - 170	215/45R17 87	11A; 244; 246; 26Q; 27I		

Rad-Größe	Gesamt ET [mm]	kW-Bereich	Reifen-Größe	Auflagen-Reifen	Auflagen Allgemein
7 1/2 x 17 ET 54 ET 52	46 - 46	85 - 170	215/55R17 M+S	11A; 12O; 248; 52J	BMW X1 (F48); Allradantrieb; Frontantrieb; 10B; 11B; 11G; 11H; 51A; 76S
		85 - 170	215/60R17 M+S	11A; 12O; 248; 52J	
		85 - 170	225/55R17 92	11A; 12Q; 248	
		85 - 170	235/50R17 96	11A; 12A; 245; 248; 27I	
		85 - 170	235/55R17 99	11A; 12A; 245; 248; 27I	
	46 - 46	75 - 110	205/50R17 93	11A; 248; 26P	MINI Clubman F54; Frontantrieb; 10B; 11B; 11G; 11H; 12A; 51A; 76S
		75 - 110	215/50R17 95	11A; 246; 248; 26N; 26P	
		75 - 141	225/45R17 93	11A; 248; 26P	
		75 - 141	235/45R17 94	11A; 246; 248; 26N; 26P	
		75 - 141	245/45R17 95	11A; 244; 24J; 26B; 26N; 27I	
	45 - 45	55 - 155	195/45R17 85	11A; 244; 24J; 27I	ab e1*2007/46*0371*10; MINI ab MJ 2014; Frontantrieb; Schräghecklimousine; 3-türig; 10B; 11B; 11G; 11H; 12A; 51A; 76S
		55 - 155	205/40R17 84	11A; 244; 24J; 26Q; 27I	
		55 - 155	205/45R17 84	11A; 244; 24J; 26Q; 27I	
		55 - 155	215/40R17 83	11A; 244; 24J; 26Q; 27I	
		55 - 155	215/45R17 87	11A; 244; 24J; 26Q; 27I	
	45 - 45	70 - 170	205/50R17 93	11A; 248	BMW Active Tourer F45; BMW Gran Tourer F46; Allradantrieb; Frontantrieb; 10B; 11B; 11G; 11H; 12A; 51A; 76S
		70 - 170	205/55R17 91W	11A; 248; 26N; 27U	
		70 - 170	215/50R17 91W	11A; 244; 245	
		70 - 170	225/45R17 91W	11A; 248	
		70 - 170	225/50R17 94	11A; 244; 24J; 26J; 27H; 27V	
70 - 170		235/45R17 94	11A; 244; 245		
45 - 45	170 - 170	195/45R17 85	11A; 244; 246; 27I	ab e1*2007/46*0371*10; MINI F56 John Cooper Works MJ 2014; Frontantrieb; Schräghecklimousine; 10B; 11B; 11G; 11H; 12A; 51A; 76S	
	170 - 170	205/40R17 84	11A; 244; 246; 26Q; 27I		
	170 - 170	205/45R17 84	11A; 244; 246; 26Q; 27I		
	170 - 170	215/40R17 83	11A; 244; 246; 26Q; 27I		
	170 - 170	215/45R17 87	11A; 244; 246; 26Q; 27I		
45 - 45	85 - 170	215/55R17 M+S	11A; 12O; 248; 52J	BMW X1 (F48); Allradantrieb; Frontantrieb; 10B; 11B; 11G; 11H; 51A; 76S	
	85 - 170	215/60R17 M+S	11A; 12O; 248; 52J		
	85 - 170	225/55R17 92	11A; 12I; 248		
	85 - 170	235/50R17 96	11A; 12A; 244; 245; 27I		
	85 - 170	235/55R17 99	11A; 12A; 244; 245; 27I		
45 - 45	75 - 110	205/50R17 93	11A; 248; 26P	MINI Clubman F54; Frontantrieb; 10B; 11B; 11G; 11H; 12A; 51A; 76S	
	75 - 110	215/50R17 95	11A; 246; 248; 26N; 26P; 27I		
	75 - 141	225/45R17 93	11A; 248; 26P		
	75 - 141	235/45R17 94	11A; 246; 248; 26N; 26P; 27I		
	75 - 141	245/45R17 95	11A; 244; 24J; 26B; 26N; 27I		
44 - 44	55 - 155	195/45R17 85	11A; 244; 24J; 27I	ab e1*2007/46*0371*10; MINI ab MJ 2014; Frontan- trieb; Schräghecklimousine; 3- türig; 10B; 11B; 11G; 11H; 12A; 51A; 76S	
	55 - 155	205/40R17 84	11A; 244; 24J; 26Q; 27I		
	55 - 155	205/45R17 84	11A; 244; 24J; 26Q; 27I		
	55 - 155	215/40R17 83	11A; 242; 244; 245; 26Q; 27I		
	55 - 155	215/45R17 87	11A; 242; 244; 245; 26Q; 27I		

Rad-Größe	Gesamt ET [mm]	kW-Bereich	Reifen-Größe	Auflagen-Reifen	Auflagen Allgemein
7 1/2 x 17 ET 54 ET 52	44 - 43	70 - 170	205/50R17 93	11A; 245; 248	BMW Active Tourer F45; BMW Gran Tourer F46; Allradantrieb; Frontantrieb; 10B; 11B; 11G; 11H; 12A; 51A; 76S
		70 - 170	205/55R17 91W	11A; 245; 248; 26N; 27U	
		70 - 170	215/50R17 91W	11A; 244; 24J; 26N	
		70 - 170	225/45R17 91W	11A; 245; 248	
		70 - 170	225/50R17 94	11A; 244; 247; 24J; 26J; 27H; 27V	
		70 - 170	235/45R17 94	11A; 244; 24J; 26N	
	44 - 44	170 - 170	195/45R17 85	11A; 244; 246; 27I	ab e1*2007/46*0371*10; MINI F56 John Cooper Works MJ 2014; Frontantrieb; Schräghecklimousine; 10B; 11B; 11G; 11H; 12A; 51A; 76S
		170 - 170	205/40R17 84	11A; 244; 246; 26Q; 27I	
		170 - 170	205/45R17 84	11A; 244; 246; 26Q; 27I	
		170 - 170	215/40R17 83	11A; 244; 24J; 26Q; 27I	
		170 - 170	215/45R17 87	11A; 244; 24J; 26Q; 27I	
	44 - 44	85 - 170	205/60R17 M+S	11A; 12O; 248; 52J	BMW X1 (F48); Allradantrieb; Frontantrieb; 10B; 11B; 11G; 11H; 51A; 76S
		85 - 170	215/55R17 M+S	11A; 12O; 248; 52J	
		85 - 170	215/60R17 M+S	11A; 12O; 248; 52J	
		85 - 170	225/55R17 92	11A; 12A; 248; 27I	
		85 - 170	235/50R17 96	11A; 12A; 244; 245; 26P; 27I	
		85 - 170	235/55R17 99	11A; 12A; 244; 245; 26P; 27I	
	44 - 44	75 - 110	205/50R17 93	11A; 246; 248; 26N; 26P	MINI Clubman F54; Frontantrieb; 10B; 11B; 11G; 11H; 12A; 51A; 76S
75 - 110		215/50R17 95	11A; 248; 24J; 26N; 26P; 27I		
75 - 141		225/45R17 93	11A; 246; 248; 26N; 26P		
75 - 141		235/45R17 94	11A; 248; 24J; 26N; 26P; 27I		
75 - 141		245/45R17 95	11A; 244; 24J; 26B; 26N; 27H; 27I		
43 - 43	55 - 155	195/45R17 85	11A; 244; 24J; 27I	ab e1*2007/46*0371*10; MINI ab MJ 2014; Frontantrieb; Schräghecklimousine; 3-türig; 10B; 11B; 11G; 11H; 12A; 51A; 76S	
	55 - 155	205/40R17 84	11A; 244; 24J; 26Q; 27I		
	55 - 155	205/45R17 84	11A; 244; 24J; 26Q; 27I		
	55 - 155	215/40R17 83	11A; 244; 24C; 26Q; 27I		
	55 - 155	215/45R17 87	11A; 244; 24C; 26Q; 27I		
	55 - 155	225/40R17 86	11A; 244; 24C; 26Q; 27I		
43 - 43	170 - 170	195/45R17 85	11A; 244; 246; 27I	ab e1*2007/46*0371*10; MINI F56 John Cooper Works MJ 2014; Frontantrieb; Schräghecklimousine; 10B; 11B; 11G; 11H; 12A; 51A; 76S	
	170 - 170	205/40R17 84	11A; 244; 246; 26Q; 27I		
	170 - 170	205/45R17 84	11A; 244; 246; 26Q; 27I		
	170 - 170	215/40R17 83	11A; 242; 244; 245; 26Q; 27I		
	170 - 170	215/45R17 87	11A; 242; 244; 245; 26Q; 27I		
	170 - 170	225/40R17 86	11A; 242; 244; 245; 26Q; 27I		
43 - 43	85 - 170	205/60R17 M+S	11A; 12O; 248; 52J	BMW X1 (F48); Allradantrieb; Frontantrieb; 10B; 11B; 11G; 11H; 51A; 76S	
	85 - 170	215/55R17 M+S	11A; 12O; 248; 52J		
	85 - 170	215/60R17 M+S	11A; 12O; 248; 52J		
	85 - 170	225/55R17 92	11A; 12A; 245; 248; 27I		
	85 - 170	235/50R17 96	11A; 12A; 244; 245; 26P; 27I		
	85 - 170	235/55R17 99	11A; 12A; 244; 245; 26P; 27I		

Rad-Größe	Gesamt ET [mm]	kW-Bereich	Reifen-Größe	Auflagen-Reifen	Auflagen Allgemein
7 1/2 x 17 ET 54 ET 52	43 - 43	75 - 110	205/50R17 93	11A; 246; 248; 26N; 26P	MINI Clubman F54; Frontantrieb; 10B; 11B; 11G; 11H; 12A; 51A; 76S
		75 - 110	215/50R17 95	11A; 244; 24J; 26N; 26P; 27I	
		75 - 141	225/45R17 93	11A; 246; 248; 26N; 26P	
		75 - 141	235/45R17 94	11A; 244; 24J; 26N; 26P; 27I	
		75 - 141	245/45R17 95	11A; 244; 24J; 26B; 26J; 27H; 27I	
	42 - 42	55 - 155	195/45R17 85	11A; 244; 24J; 26Q; 27I	ab e1*2007/46*0371*10; MINI ab MJ 2014; Frontantrieb; Schräghecklimousine; 3-türig; 10B; 11B; 11G; 11H; 12A; 51A; 76S
		55 - 155	205/40R17 84	11A; 244; 24J; 26Q; 27I	
		55 - 155	205/45R17 84	11A; 244; 24J; 26Q; 27I	
		55 - 155	215/40R17 83	11A; 244; 24C; 26Q; 27I	
		55 - 155	215/45R17 87	11A; 244; 24C; 26Q; 27I	
	42 - 42	70 - 170	205/50R17 93	11A; 244; 245	BMW Active Tourer F45; BMW Gran Tourer F46; Allradantrieb; Frontantrieb; 10B; 11B; 11G; 11H; 12A; 51A; 76S
		70 - 170	205/55R17 91W	11A; 244; 245; 26N; 27U	
		70 - 170	215/50R17 91W	11A; 244; 24J; 26N	
		70 - 170	225/45R17 91W	11A; 244; 245	
		70 - 170	225/50R17 94	11A; 244; 247; 24J; 26J; 27H; 27V	
		70 - 170	235/45R17 94	11A; 244; 24J; 26N	
	42 - 42	170 - 170	195/45R17 85	11A; 244; 246; 26Q; 27I	ab e1*2007/46*0371*10; MINI F56 John Cooper Works MJ 2014; Frontantrieb; Schräghecklimousine; 10B; 11B; 11G; 11H; 12A; 51A; 76S
		170 - 170	205/40R17 84	11A; 244; 246; 26Q; 27I	
		170 - 170	205/45R17 84	11A; 244; 246; 26Q; 27I	
		170 - 170	215/40R17 83	11A; 242; 244; 245; 26Q; 27I	
170 - 170		215/45R17 87	11A; 242; 244; 245; 26Q; 27I		
42 - 41	85 - 170	205/60R17 M+S	11A; 12O; 248; 52J	BMW X1 (F48); Allradantrieb; Frontantrieb; 10B; 11B; 11G; 11H; 51A; 76S	
	85 - 170	215/55R17 M+S	11A; 12O; 248; 52J		
	85 - 170	215/60R17 M+S	11A; 12O; 248; 52J		
	85 - 170	225/55R17 92	11A; 12A; 244; 245; 27I		
42 - 42	75 - 110	205/50R17 93	11A; 246; 248; 26N; 26P; 27I	MINI Clubman F54; Frontantrieb; 10B; 11B; 11G; 11H; 12A; 51A; 76S	
	75 - 110	215/50R17 95	11A; 244; 24J; 26B; 26N; 27I		
	75 - 141	225/45R17 93	11A; 246; 248; 26N; 26P; 27I		
	75 - 141	235/45R17 94	11A; 244; 24J; 26B; 26N; 27I		
	75 - 141	245/45R17 95	11A; 244; 24J; 26B; 26J; 27H; 27I		
41 - 41	55 - 155	195/45R17 85	11A; 244; 24J; 26Q; 27I	ab e1*2007/46*0371*10; MINI ab MJ 2014; Frontantrieb; Schräghecklimousine; 3-türig; 10B; 11B; 11G; 11H; 12A; 51A; 76S	
	55 - 155	205/40R17 84	11A; 242; 244; 245; 26Q; 27I		
	55 - 155	205/45R17 84	11A; 244; 24J; 26Q; 27I		
	55 - 155	215/40R17 83	11A; 244; 24C; 26Q; 27I		
	55 - 155	215/45R17 87	11A; 244; 24C; 26Q; 27I		

Rad-Größe	Gesamt ET [mm]	kW-Bereich	Reifen-Größe	Auflagen-Reifen	Auflagen Allgemein
7 1/2 x 17 ET 54 ET 52	41 - 41	70 - 170	205/50R17 93	11A; 244; 24J; 26N	BMW Active Tourer F45; BMW Gran Tourer F46; Allradantrieb; Frontantrieb; 10B; 11B; 11G; 11H; 12A; 51A; 76S
		70 - 170	205/55R17 91W	11A; 244; 24J; 26J; 27U	
		70 - 170	215/50R17 91W	11A; 244; 24J; 26N; 27U	
		70 - 170	225/45R17 91W	11A; 244; 24J; 26N	
		70 - 170	225/50R17 94	11A; 241; 244; 246; 247; 26J; 27H; 27V	
		70 - 170	235/45R17 94	11A; 244; 24J; 26N; 27U	
	41 - 41	170 - 170	195/45R17 85	11A; 244; 246; 26Q; 27I	ab e1*2007/46*0371*10; MINI F56 John Cooper Works MJ 2014; Frontantrieb; Schräghecklimousine; 10B; 11B; 11G; 11H; 12A; 51A; 76S
		170 - 170	205/40R17 84	11A; 244; 24J; 26Q; 27I	
		170 - 170	205/45R17 84	11A; 244; 246; 26Q; 27I	
		170 - 170	215/40R17 83	11A; 242; 244; 245; 26Q; 27I	
		170 - 170	215/45R17 87	11A; 242; 244; 245; 26Q; 27I	
	41 - 41	75 - 110	205/50R17 93	11A; 248; 24J; 26N; 26P; 27I	MINI Clubman F54; Frontantrieb; 10B; 11B; 11G; 11H; 12A; 51A; 76S
		75 - 110	215/50R17 95	11A; 244; 24J; 26B; 26N; 27I	
		75 - 141	225/45R17 93	11A; 248; 24J; 26N; 26P; 27I	
		75 - 141	235/45R17 94	11A; 244; 24J; 26B; 26N; 27I	
		75 - 141	245/45R17 95	11A; 242; 244; 245; 26B; 26J; 27B; 27H	
	40 - 40	55 - 155	195/45R17 85	11A; 244; 24J; 26Q; 27I	ab e1*2007/46*0371*10; MINI ab MJ 2014; Frontan- trieb; Schräghecklimousine; 3- türig; 10B; 11B; 11G; 11H; 12A; 51A; 76S
		55 - 155	205/40R17 84	11A; 244; 24C; 26Q; 27I	
55 - 155		205/45R17 84	11A; 242; 244; 245; 26Q; 27I		
55 - 155		215/40R17 83	11A; 244; 24C; 26Q; 27I		
55 - 155		215/45R17 87	11A; 244; 24C; 26Q; 27I		
40 - 40	70 - 170	205/50R17 93	11A; 244; 24J; 26N	BMW Active Tourer F45; BMW Gran Tourer F46; Allradantrieb; Frontantrieb; 10B; 11B; 11G; 11H; 12A; 51A; 76S	
	70 - 170	205/55R17 91W	11A; 244; 24J; 26J; 27U		
	70 - 170	215/50R17 91W	11A; 244; 247; 24J; 26N; 27U		
	70 - 170	225/45R17 91W	11A; 244; 24J; 26N		
	70 - 170	225/50R17 94	11A; 241; 244; 246; 247; 26J; 27H; 27V		
	70 - 170	235/45R17 94	11A; 244; 247; 24J; 26N; 27U		
40 - 40	170 - 170	195/45R17 85	11A; 244; 246; 26Q; 27I	ab e1*2007/46*0371*10; MINI F56 John Cooper Works MJ 2014; Frontantrieb; Schräghecklimousine; 10B; 11B; 11G; 11H; 12A; 51A; 76S	
	170 - 170	205/40R17 84	11A; 242; 244; 245; 26Q; 27I		
	170 - 170	205/45R17 84	11A; 244; 24J; 26Q; 27I		
	170 - 170	215/40R17 83	11A; 242; 244; 245; 26Q; 27I		
	170 - 170	215/45R17 87	11A; 242; 244; 245; 26Q; 27I		
40 - 40	85 - 170	205/60R17 M+S	11A; 12O; 248; 52J	BMW X1 (F48); Allradantrieb; Frontantrieb; 10B; 11B; 11G; 11H; 51A; 76S	
	85 - 170	215/55R17 M+S	11A; 12A; 248; 27I; 52J		
	85 - 170	215/60R17 M+S	11A; 12A; 248; 27I; 52J		
	85 - 170	225/55R17 92	11A; 12A; 244; 245; 26P; 27I		

Rad-Größe	Gesamt ET [mm]	kW-Bereich	Reifen-Größe	Auflagen-Reifen	Auflagen Allgemein
7 1/2 x 17 ET 54 ET 52	40 - 40	75 - 110	205/50R17 93	11A; 244; 24J; 26N; 26P; 27I	MINI Clubman F54; Frontantrieb; 10B; 11B; 11G; 11H; 12A; 51A; 76S
		75 - 110	215/50R17 95	11A; 244; 24J; 26B; 26N; 27H; 27I	
		75 - 141	225/45R17 93	11A; 244; 24J; 26N; 26P; 27I	
		75 - 141	235/45R17 94	11A; 244; 24J; 26B; 26N; 27H; 27I	
		75 - 141	245/45R17 95	11A; 242; 244; 245; 247; 26B; 26J; 27B; 27H	
39 - 38	55 - 155	195/45R17 85	11A; 244; 24J; 26Q; 27I	ab e1*2007/46*0371*10; MINI ab MJ 2014; Frontantrieb; Schräghecklimousine; 3-türig; 10B; 11B; 11G; 11H; 12A; 51A; 76S	
		205/40R17 84	11A; 244; 24C; 26Q; 27I		
		205/45R17 84	11A; 244; 24C; 26Q; 27I		
39 - 39	70 - 170	205/50R17 93	11A; 244; 24J; 26N	BMW Active Tourer F45; BMW Gran Tourer F46; Allradantrieb; Frontantrieb; 10B; 11B; 11G; 11H; 12A; 51A; 76S	
		205/55R17 91W	11A; 244; 24J; 26J; 27H; 27V		
		215/50R17 91W	11A; 244; 247; 24J; 26N; 27U		
		225/45R17 91W	11A; 244; 24J; 26N		
		225/50R17 94	11A; 241; 244; 246; 247; 26J; 27H; 27V		
		235/45R17 94	11A; 244; 247; 24J; 26N; 27U		
39 - 38	170 - 170	195/45R17 85	11A; 244; 246; 26Q; 27I	ab e1*2007/46*0371*10; MINI F56 John Cooper Works MJ 2014; Frontantrieb; Schräghecklimousine; 10B; 11B; 11G; 11H; 12A; 51A; 76S	
		205/40R17 84	11A; 242; 244; 245; 26Q; 27I		
		205/45R17 84	11A; 242; 244; 245; 26Q; 27I		
39 - 39	85 - 170	205/60R17 M+S	11A; 12O; 248; 52J	BMW X1 (F48); Allradantrieb; Frontantrieb; 10B; 11B; 11G; 11H; 51A; 76S	
		215/55R17 M+S	11A; 12A; 245; 248; 27I; 52J		
		215/60R17 M+S	11A; 12A; 245; 248; 27I; 52J		
		225/55R17 92	11A; 12A; 244; 245; 26P; 27I		
39 - 39	75 - 110	205/50R17 93	11A; 244; 24J; 26B; 26N; 27I	MINI Clubman F54; Frontantrieb; 10B; 11B; 11G; 11H; 12A; 51A; 76S	
		215/50R17 95	11A; 244; 24J; 26B; 26J; 27H; 27I		
		225/45R17 93	11A; 244; 24J; 26B; 26N; 27I		
		235/45R17 94	11A; 244; 24J; 26B; 26J; 27H; 27I		
		245/45R17 95	11A; 242; 244; 245; 247; 26B; 26J; 27B; 27H		

Rad-Größe	Gesamt ET [mm]	kW-Bereich	Reifen-Größe	Auflagen-Reifen	Auflagen Allgemein
7 1/2 x 17 ET 54 ET 52	38 - 38	70 - 170	205/50R17 93	11A; 244; 24J; 26N; 27U	BMW Active Tourer F45; BMW Gran Tourer F46; Allradantrieb; Frontantrieb; 10B; 11B; 11G; 11H; 12A; 51A; 76S
		70 - 170	205/55R17 91W	11A; 244; 24J; 26J; 27H; 27V	
		70 - 170	215/50R17 91W	11A; 244; 247; 24J; 26N; 27U	
		70 - 170	225/45R17 91W	11A; 244; 24J; 26N; 27U	
		70 - 170	225/50R17 94	11A; 244; 247; 24C; 26J; 27F; 27V	
		70 - 170	235/45R17 94	11A; 244; 247; 24J; 26N; 27U	
	38 - 38	85 - 170	205/60R17 M+S	11A; 12O; 248; 52J	BMW X1 (F48); Allradantrieb; Frontantrieb; 10B; 11B; 11G; 11H; 51A; 76S
		85 - 170	215/55R17 M+S	11A; 12A; 244; 245; 27I; 52J	
		85 - 170	215/60R17 M+S	11A; 12A; 244; 245; 27I; 52J	
	38 - 38	75 - 110	205/50R17 93	11A; 244; 24J; 26B; 26N; 27I	MINI Clubman F54; Frontantrieb; 10B; 11B; 11G; 11H; 12A; 51A; 76S
		75 - 110	215/50R17 95	11A; 244; 24J; 26B; 26J; 27H; 27I	
		75 - 141	225/45R17 93	11A; 244; 24J; 26B; 26N; 27I	
		75 - 141	235/45R17 94	11A; 244; 24J; 26B; 26J; 27H; 27I	
		75 - 141	245/45R17 95	11A; 244; 247; 24C; 26B; 26J; 27B; 27H	
	37 - 37	55 - 155	195/45R17 85	11A; 242; 244; 245; 26Q; 27I	ab e1*2007/46*0371*10; MINI ab MJ 2014; Frontan- trieb; Schräghecklimousine; 3- türig; 10B; 11B; 11G; 11H; 12A; 51A; 76S
		55 - 155	205/40R17 84	11A; 244; 24C; 26Q; 27I	
		55 - 155	205/45R17 84	11A; 244; 24C; 26Q; 27I	
	37 - 37	70 - 170	205/50R17 93	11A; 244; 247; 24J; 26N; 27U	BMW Active Tourer F45; BMW Gran Tourer F46; Allradantrieb; Frontantrieb; 10B; 11B; 11G; 11H; 12A; 51A; 76S
		70 - 170	205/55R17 91W	11A; 244; 247; 24J; 26J; 27H; 27V	
		70 - 170	215/50R17 91W	11A; 241; 244; 246; 247; 26N; 27U	
		70 - 170	225/45R17 91W	11A; 244; 247; 24J; 26N; 27U	
70 - 170		225/50R17 94	11A; 244; 247; 24C; 26J; 27F; 27V		
70 - 170		235/45R17 94	11A; 241; 244; 246; 247; 26N; 27U		
37 - 37	170 - 170	195/45R17 85	11A; 244; 24J; 26Q; 27I	ab e1*2007/46*0371*10; MINI F56 John Cooper Works MJ 2014; Frontantrieb; Schräghecklimousine; 10B; 11B; 11G; 11H; 12A; 51A; 76S	
	170 - 170	205/40R17 84	11A; 242; 244; 245; 26Q; 27I		
	170 - 170	205/45R17 84	11A; 242; 244; 245; 26Q; 27I		
37 - 37	85 - 170	205/60R17 M+S	11A; 248; 27I; 52J	BMW X1 (F48); Allradantrieb; Frontantrieb; 10B; 11B; 11G; 11H; 12A; 51A; 76S	
	85 - 170	215/55R17 M+S	11A; 244; 245; 27I; 52J		
	85 - 170	215/60R17 M+S	11A; 244; 245; 27I; 52J		

Rad-Größe	Gesamt ET [mm]	kW-Bereich	Reifen-Größe	Auflagen-Reifen	Auflagen Allgemein
7 1/2 x 17 ET 54 ET 52	37 - 37	75 - 110	205/50R17 93	11A; 244; 24J; 26B; 26N; 27H; 27I	MINI Clubman F54; Frontantrieb; 10B; 11B; 11G; 11H; 12A; 51A; 76S
		75 - 110	215/50R17 95	11A; 242; 244; 245; 26B; 26J; 27B; 27H	
		75 - 141	225/45R17 93	11A; 244; 24J; 26B; 26N; 27H; 27I	
		75 - 141	235/45R17 94	11A; 242; 244; 245; 26B; 26J; 27B; 27H	
36 - 36	36 - 36	55 - 155	195/45R17 85	11A; 244; 24C; 26Q; 27I	ab e1*2007/46*0371*10; MINI ab MJ 2014; Frontantrieb; Schräghecklimousine; 3-türig; 10B; 11B; 11G; 11H; 12A; 51A; 76S
		55 - 155	205/40R17 84	11A; 244; 24C; 26Q; 27I	
		55 - 155	205/45R17 84	11A; 244; 24C; 26Q; 27I	
36 - 36	36 - 36	70 - 170	205/50R17 93	11A; 244; 247; 24J; 26N; 27U	BMW Active Tourer F45; BMW Gran Tourer F46; Allradantrieb; Frontantrieb; 10B; 11B; 11G; 11H; 12A; 51A; 76S
		70 - 170	205/55R17 91W	11A; 244; 247; 24J; 26J; 27H; 27V	
		70 - 170	215/50R17 91W	11A; 241; 244; 246; 247; 26J; 27U	
		70 - 170	225/45R17 91W	11A; 244; 247; 24J; 26N; 27U	
		70 - 170	225/50R17 94	11A; 244; 247; 24C; 26J; 27F; 27V	
		70 - 170	235/45R17 94	11A; 241; 244; 246; 247; 26J; 27U	
36 - 36	36 - 36	170 - 170	195/45R17 85	11A; 242; 244; 245; 26Q; 27I	ab e1*2007/46*0371*10; MINI F56 John Cooper Works MJ 2014; Frontantrieb; Schräghecklimousine; 10B; 11B; 11G; 11H; 12A; 51A; 76S
		170 - 170	205/40R17 84	11A; 242; 244; 245; 26Q; 27I	
		170 - 170	205/45R17 84	11A; 242; 244; 245; 26Q; 27I	
36 - 36	36 - 36	85 - 170	205/60R17 M+S	11A; 245; 248; 27I; 52J	BMW X1 (F48); Allradantrieb; Frontantrieb; 10B; 11B; 11G; 11H; 12A; 51A; 76S
		85 - 170	215/55R17 M+S	11A; 244; 245; 26P; 27I; 52J	
		85 - 170	215/60R17 M+S	11A; 244; 245; 26P; 27I; 52J	
36 - 35	36 - 35	75 - 110	205/50R17 93	11A; 244; 24J; 26B; 26J; 27H; 27I	MINI Clubman F54; Frontantrieb; 10B; 11B; 11G; 11H; 12A; 51A; 76S
		75 - 110	215/50R17 95	11A; 242; 244; 245; 247; 26B; 26J; 27B; 27H	
		75 - 141	225/45R17 93	11A; 244; 24J; 26B; 26J; 27H; 27I	
		75 - 141	235/45R17 94	11A; 242; 244; 245; 247; 26B; 26J; 27B; 27H	
35 - 33	35 - 33	55 - 155	195/45R17 85	11A; 244; 24C; 26Q; 27I	ab e1*2007/46*0371*10; MINI ab MJ 2014; Frontantrieb; Schräghecklimousine; 3-türig; 10B; 11B; 11G; 11H; 12A; 51A; 76S

Rad-Größe	Gesamt ET [mm]	kW-Bereich	Reifen-Größe	Auflagen-Reifen	Auflagen Allgemein
7 1/2 x 17 ET 54 ET 52	35 - 35	70 - 170	205/50R17 93	11A; 244; 247; 24J; 26N; 27U	BMW Active Tourer F45; BMW Gran Tourer F46; Allradantrieb; Frontantrieb; 10B; 11B; 11G; 11H; 12A; 51A; 76S
		70 - 170	205/55R17 91W	11A; 244; 247; 24J; 26J; 27H; 27V	
		70 - 170	215/50R17 91W	11A; 241; 244; 246; 247; 26J; 27H; 27V	
		70 - 170	225/45R17 91W	11A; 244; 247; 24J; 26N; 27U	
		70 - 170	225/50R17 94	11A; 244; 247; 24C; 26J; 27F; 27V	
		70 - 170	235/45R17 94	11A; 241; 244; 246; 247; 26J; 27H; 27V	
35 - 33	170 - 170	195/45R17 85	11A; 242; 244; 245; 26Q; 27I	ab e1*2007/46*0371*10; MINI F56 John Cooper Works MJ 2014; Frontantrieb; Schräghecklimousine; 10B; 11B; 11G; 11H; 12A; 51A; 76S	
35 - 35	85 - 170	205/60R17 M+S	11A; 244; 245; 27I; 52J	BMW X1 (F48); Allradantrieb; Frontantrieb; 10B; 11B; 11G; 11H; 12A; 51A; 76S	
		215/55R17 M+S	11A; 244; 245; 26P; 27I; 52J		
		215/60R17 M+S	11A; 244; 245; 26P; 27I; 52J		
34 - 34	70 - 170	205/50R17 93	11A; 241; 244; 246; 247; 26N; 27U	BMW Active Tourer F45; BMW Gran Tourer F46; Allradantrieb; Frontantrieb; 10B; 11B; 11G; 11H; 12A; 51A; 76S	
		205/55R17 91W	11A; 241; 244; 246; 247; 26J; 27H; 27V		
		215/50R17 91W	11A; 244; 247; 24C; 26J; 27H; 27V		
		225/45R17 91W	11A; 241; 244; 246; 247; 26N; 27U		
		225/50R17 94	11A; 24C; 24D; 26J; 27F; 27V		
		235/45R17 94	11A; 244; 247; 24C; 26J; 27H; 27V		
34 - 34	85 - 170	205/60R17 M+S	11A; 244; 245; 27I; 52J	BMW X1 (F48); Allradantrieb; Frontantrieb; 10B; 11B; 11G; 11H; 12A; 51A; 76S	
34 - 34	75 - 110	205/50R17 93	11A; 242; 244; 245; 26B; 26J; 27B; 27H	MINI Clubman F54; Frontantrieb; 10B; 11B; 11G; 11H; 12A; 51A; 76S	
		215/50R17 95	11A; 244; 247; 24C; 26B; 26J; 27B; 27H		
		225/45R17 93	11A; 242; 244; 245; 26B; 26J; 27B; 27H		
		235/45R17 94	11A; 244; 247; 24C; 26B; 26J; 27B; 27H		

Rad-Größe	Gesamt ET [mm]	kW-Bereich	Reifen-Größe	Auflagen-Reifen	Auflagen Allgemein
7 1/2 x 17 ET 54 ET 52	33 - 33	70 - 170	205/50R17 93	11A; 241; 244; 246; 247; 26J; 27U	BMW Active Tourer F45; BMW Gran Tourer F46; Allradantrieb; Frontantrieb; 10B; 11B; 11G; 11H; 12A; 51A; 76S
		70 - 170	205/55R17 91W	11A; 241; 244; 246; 247; 26J; 27H; 27V	
		70 - 170	215/50R17 91W	11A; 244; 247; 24C; 26J; 27H; 27V	
		70 - 170	225/45R17 91W	11A; 241; 244; 246; 247; 26J; 27U	
		70 - 170	225/50R17 94	11A; 24C; 24D; 26J; 27F; 27V	
		70 - 170	235/45R17 94	11A; 244; 247; 24C; 26J; 27H; 27V	
	33 - 32	85 - 170	205/60R17 M+S	11A; 244; 245; 26P; 27I; 52J	BMW X1 (F48); Allradantrieb; Frontantrieb; 10B; 11B; 11G; 11H; 12A; 51A; 76S
	33 - 32	75 - 110	205/50R17 93	11A; 242; 244; 245; 247; 26B; 26J; 27B; 27H	MINI Clubman F54; Frontantrieb; 10B; 11B; 11G; 11H; 12A; 51A; 76S
75 - 141		225/45R17 93	11A; 242; 244; 245; 247; 26B; 26J; 27B; 27H		
	32 - 32	70 - 170	205/50R17 93	11A; 241; 244; 246; 247; 26J; 27H; 27V	BMW Active Tourer F45; BMW Gran Tourer F46; Allradantrieb; Frontantrieb; 10B; 11B; 11G; 11H; 12A; 51A; 76S
70 - 170		205/55R17 91W	11A; 241; 244; 246; 247; 26J; 27H; 27V		
70 - 170		215/50R17 91W	11A; 244; 247; 24C; 26J; 27H; 27V		
70 - 170		225/45R17 91W	11A; 241; 244; 246; 247; 26J; 27H; 27V		
70 - 170		225/50R17 94	11A; 24C; 24D; 26J; 27F; 27V		
70 - 170		235/45R17 94	11A; 244; 247; 24C; 26J; 27H; 27V		
	31 - 31	70 - 170	205/50R17 93	11A; 244; 247; 24C; 26J; 27H; 27V	BMW Active Tourer F45; BMW Gran Tourer F46; Allradantrieb; Frontantrieb; 10B; 11B; 11G; 11H; 12A; 51A; 76S
70 - 170		205/55R17 91W	11A; 244; 247; 24C; 26J; 27F; 27V		
70 - 170		215/50R17 91W	11A; 244; 247; 24C; 26J; 27H; 27V		
70 - 170		225/45R17 91W	11A; 244; 247; 24C; 26J; 27H; 27V		
70 - 170		225/50R17 94	11A; 24C; 24D; 26J; 27F; 27V		
70 - 170		235/45R17 94	11A; 244; 247; 24C; 26J; 27H; 27V		

Rad-Größe	Gesamt ET [mm]	kW-Bereich	Reifen-Größe	Auflagen-Reifen	Auflagen Allgemein
7 x 18 ET 54	52 - 50	170 - 170	205/40R18 86	11A; 248	ab e1*2007/46*0371*10; MINI F56 John Cooper Works MJ 2014; Frontantrieb; Schräghecklimousine; 10B; 11B; 11G; 11H; 12A; 51A

Rad-Größe	Gesamt ET [mm]	kW-Bereich	Reifen-Größe	Auflagen-Reifen	Auflagen Allgemein
7 x 18 ET 54	51 - 50	55 - 155	205/40R18 82	11A; 248; 5DK	ab e1*2007/46*0371*10; MINI ab MJ 2014; Frontantrieb; Schräghecklimousine; 3-türig; 5-türig; 10B; 11B; 11G; 11H; 12A; 51A
		55 - 155	205/40R18 86	11A; 248	
49 - 49	55 - 155	205/40R18 82	205/40R18 82	11A; 244; 5DK	ab e1*2007/46*0371*10; MINI ab MJ 2014; Frontantrieb; Schräghecklimousine; 3-türig; 5-türig; 10B; 11B; 11G; 11H; 12A; 51A
		205/40R18 86	205/40R18 86	11A; 244	
		215/35R18 84	215/35R18 84	nicht 5-türig; 11A; 244; 24J; 27Q	
		215/40R18 85	215/40R18 85	nicht 5-türig; 11A; 244; 24J; 27Q	
49 - 49	170 - 170	205/40R18 86	205/40R18 86	11A; 244	ab e1*2007/46*0371*10; MINI F56 John Cooper Works MJ 2014; Frontantrieb; Schräghecklimousine; 10B; 11B; 11G; 11H; 12A; 51A
		215/35R18 84	215/35R18 84	11A; 244; 246; 27Q	
		215/40R18 85	215/40R18 85	11A; 244; 246; 27Q	
48 - 48	55 - 155	205/40R18 82	205/40R18 82	11A; 244; 246; 27Q; 5DK	ab e1*2007/46*0371*10; MINI ab MJ 2014; Frontantrieb; Schräghecklimousine; 3-türig; 10B; 11B; 11G; 11H; 12A; 51A
		205/40R18 86	205/40R18 86	11A; 244; 246; 27Q	
		215/35R18 84	215/35R18 84	11A; 244; 24J; 27Q	
		215/40R18 85	215/40R18 85	11A; 244; 24J; 27Q	
48 - 48	170 - 170	205/40R18 86	205/40R18 86	11A; 244; 27Q	ab e1*2007/46*0371*10; MINI F56 John Cooper Works MJ 2014; Frontantrieb; Schräghecklimousine; 10B; 11B; 11G; 11H; 12A; 51A
		215/35R18 84	215/35R18 84	11A; 244; 246; 27Q	
		215/40R18 85	215/40R18 85	11A; 244; 246; 27Q	
47 - 47	55 - 155	205/40R18 82	205/40R18 82	11A; 244; 24J; 27Q; 5DK	ab e1*2007/46*0371*10; MINI ab MJ 2014; Frontantrieb; Schräghecklimousine; 3-türig; 10B; 11B; 11G; 11H; 12A; 51A
		205/40R18 86	205/40R18 86	11A; 244; 24J; 27Q	
		215/35R18 84	215/35R18 84	11A; 244; 24J; 27Q	
		215/40R18 85	215/40R18 85	11A; 244; 24J; 27Q	
47 - 47	170 - 170	205/40R18 86	205/40R18 86	11A; 244; 246; 27Q	ab e1*2007/46*0371*10; MINI F56 John Cooper Works MJ 2014; Frontantrieb; Schräghecklimousine; 10B; 11B; 11G; 11H; 12A; 51A
		215/35R18 84	215/35R18 84	11A; 244; 246; 27Q	
		215/40R18 85	215/40R18 85	11A; 244; 246; 27Q	
46 - 44	55 - 155	205/40R18 82	205/40R18 82	11A; 244; 24J; 27Q; 5DK	ab e1*2007/46*0371*10; MINI ab MJ 2014; Frontantrieb; Schräghecklimousine; 3-türig; 10B; 11B; 11G; 11H; 12A; 51A
		205/40R18 86	205/40R18 86	11A; 244; 24J; 27Q	
		215/35R18 84	215/35R18 84	11A; 244; 24J; 26Q; 27Q	
		215/40R18 85	215/40R18 85	11A; 244; 24J; 26Q; 27Q	
46 - 44	170 - 170	205/40R18 86	205/40R18 86	11A; 244; 246; 27Q	ab e1*2007/46*0371*10; MINI F56 John Cooper Works MJ 2014; Frontantrieb; Schräghecklimousine; 10B; 11B; 11G; 11H; 12A; 51A
		215/35R18 84	215/35R18 84	11A; 244; 246; 26Q; 27Q	
		215/40R18 85	215/40R18 85	11A; 244; 246; 26Q; 27Q	

Rad-Größe	Gesamt ET [mm]	kW-Bereich	Reifen-Größe	Auflagen-Reifen	Auflagen Allgemein
7 x 18 ET 54	43 - 42	55 - 155	205/40R18 82	11A; 244; 24J; 26Q; 27Q; 5DK	ab e1*2007/46*0371*10; MINI ab MJ 2014; Frontantrieb; Schräghecklimousine; 3-türig; 10B; 11B; 11G; 11H; 12A; 51A
		55 - 155	205/40R18 86	11A; 244; 24J; 26Q; 27Q	
		55 - 155	215/35R18 84	11A; 244; 24J; 26Q; 27Q	
		55 - 155	215/40R18 85	11A; 244; 24J; 26Q; 27Q	
	43 - 42	170 - 170	205/40R18 86	11A; 244; 246; 26Q; 27Q	ab e1*2007/46*0371*10; MINI F56 John Cooper Works MJ 2014; Frontantrieb; Schräghecklimousine; 10B; 11B; 11G; 11H; 12A; 51A
		170 - 170	215/35R18 84	11A; 244; 246; 26Q; 27Q	
		170 - 170	215/40R18 85	11A; 244; 246; 26Q; 27Q	
	41 - 41	55 - 155	205/40R18 82	11A; 244; 24J; 26Q; 27Q; 5DK	ab e1*2007/46*0371*10; MINI ab MJ 2014; Frontantrieb; Schräghecklimousine; 3-türig; 10B; 11B; 11G; 11H; 12A; 51A
		55 - 155	205/40R18 86	11A; 244; 24J; 26Q; 27Q	
		55 - 155	215/35R18 84	11A; 242; 244; 245; 26Q; 27Q	
		55 - 155	215/40R18 85	11A; 242; 244; 245; 26Q; 27Q	
	41 - 41	170 - 170	205/40R18 86	11A; 244; 246; 26Q; 27Q	ab e1*2007/46*0371*10; MINI F56 John Cooper Works MJ 2014; Frontantrieb; Schräghecklimousine; 10B; 11B; 11G; 11H; 12A; 51A
		170 - 170	215/35R18 84	11A; 244; 24J; 26Q; 27Q	
		170 - 170	215/40R18 85	11A; 244; 24J; 26Q; 27Q	
	40 - 39	55 - 155	205/40R18 82	11A; 244; 24J; 26Q; 27Q; 5DK	ab e1*2007/46*0371*10; MINI ab MJ 2014; Frontantrieb; Schräghecklimousine; 3-türig; 10B; 11B; 11G; 11H; 12A; 51A
		55 - 155	205/40R18 86	11A; 244; 24J; 26Q; 27Q	
55 - 155		215/35R18 84	11A; 244; 24C; 26Q; 27Q		
55 - 155		215/40R18 85	11A; 244; 24C; 26Q; 27Q		
40 - 39	170 - 170	205/40R18 86	11A; 244; 246; 26Q; 27Q	ab e1*2007/46*0371*10; MINI F56 John Cooper Works MJ 2014; Frontantrieb; Schräghecklimousine; 10B; 11B; 11G; 11H; 12A; 51A	
	170 - 170	215/35R18 84	11A; 242; 244; 245; 26Q; 27Q		
	170 - 170	215/40R18 85	11A; 242; 244; 245; 26Q; 27Q		
38 - 38	55 - 155	205/40R18 82	11A; 242; 244; 245; 26Q; 27Q; 5DK	ab e1*2007/46*0371*10; MINI ab MJ 2014; Frontantrieb; Schräghecklimousine; 3-türig; 10B; 11B; 11G; 11H; 12A; 51A	
	55 - 155	205/40R18 86	11A; 242; 244; 245; 26Q; 27Q		
	55 - 155	215/35R18 84	11A; 244; 24C; 26Q; 27Q		
	55 - 155	215/40R18 85	11A; 244; 24C; 26Q; 27Q		
38 - 38	170 - 170	205/40R18 86	11A; 244; 24J; 26Q; 27Q	ab e1*2007/46*0371*10; MINI F56 John Cooper Works MJ 2014; Frontantrieb; Schräghecklimousine; 10B; 11B; 11G; 11H; 12A; 51A	
	170 - 170	215/35R18 84	11A; 242; 244; 245; 26Q; 27Q		
	170 - 170	215/40R18 85	11A; 242; 244; 245; 26Q; 27Q		

Rad-Größe	Gesamt ET [mm]	kW-Bereich	Reifen-Größe	Auflagen-Reifen	Auflagen Allgemein
7 x 18 ET 54	37 - 37	55 - 155	205/40R18 82	11A; 244; 24C; 26Q; 27Q; 5DK	ab e1*2007/46*0371*10; MINI ab MJ 2014; Frontantrieb; Schräghecklimousine; 3-türig; 10B; 11B; 11G; 11H; 12A; 51A
		55 - 155	205/40R18 86	11A; 244; 24C; 26Q; 27Q	
		55 - 155	215/35R18 84	11A; 244; 24C; 26Q; 27Q	
		55 - 155	215/40R18 85	11A; 244; 24C; 26Q; 27Q	
	37 - 37	170 - 170	205/40R18 86	11A; 242; 244; 245; 26Q; 27Q	ab e1*2007/46*0371*10; MINI F56 John Cooper Works MJ 2014; Frontantrieb; Schräghecklimousine; 10B; 11B; 11G; 11H; 12A; 51A
		170 - 170	215/35R18 84	11A; 242; 244; 245; 26Q; 27Q	
		170 - 170	215/40R18 85	11A; 242; 244; 245; 26Q; 27Q	
	36 - 34	55 - 155	205/40R18 82	11A; 244; 24C; 26Q; 27Q; 5DK	ab e1*2007/46*0371*10; MINI ab MJ 2014; Frontantrieb; Schräghecklimousine; 3-türig; 10B; 11B; 11G; 11H; 12A; 51A
		55 - 155	205/40R18 86	11A; 244; 24C; 26Q; 27Q	
	36 - 34	170 - 170	205/40R18 86	11A; 242; 244; 245; 26Q; 27Q	ab e1*2007/46*0371*10; MINI F56 John Cooper Works MJ 2014; Frontantrieb; Schräghecklimousine; 10B; 11B; 11G; 11H; 12A; 51A
	7 1/2 x 18 ET 51	50 - 47	55 - 155	205/40R18 82	11A; 244; 24J; 27Q; 5DK
55 - 155			205/40R18 86	11A; 244; 24J; 27Q	
50 - 47		170 - 170	205/40R18 86	11A; 244; 246; 27Q	ab e1*2007/46*0371*10; MINI F56 John Cooper Works MJ 2014; Frontantrieb; Schräghecklimousine; 10B; 11B; 11G; 11H; 12A; 51A
50 - 50		85 - 170	215/50R18 M+S	12Q; 52J	BMW X1 (F48); Allradantrieb; Frontantrieb; 10B; 11B; 11G; 11H; 51A; 76O
		85 - 170	225/50R18 95	11A; 12A; 248	
		85 - 170	235/45R18 94	12A	
		85 - 170	245/45R18 96	11A; 12A; 248	
50 - 48		75 - 110	205/40R18 86		MINI Clubman F54; Frontantrieb; 10B; 11B; 11G; 11H; 12A; 51A; 76O
		75 - 110	205/45R18 86		
		75 - 110	215/40R18 89		
		75 - 110	215/45R18 89		
		75 - 141	225/40R18 88	11A; 248	
49 - 46		70 - 170	225/40R18 92W	11A; 248	BMW Active Tourer F45; BMW Gran Tourer F46; Allradantrieb; Frontantrieb; 10B; 11B; 11G; 11H; 12A; 51A; 76O
		70 - 170	225/45R18 91W	11A; 248; 26N	

Rad-Größe	Gesamt ET [mm]	kW-Bereich	Reifen-Größe	Auflagen-Reifen	Auflagen Allgemein
7 1/2 x 18 ET 51	49 - 49	85 - 170	215/50R18 M+S	12I; 52J	BMW X1 (F48); Allradantrieb; Frontantrieb; 10B; 11B; 11G; 11H; 51A; 76O
		85 - 170	215/55R18 M+S	12I; 52J	
		85 - 170	225/50R18 95	11A; 12A; 248	
		85 - 170	235/45R18 94	12A	
		85 - 170	245/45R18 96	11A; 12A; 248	
	48 - 47	85 - 170	215/50R18 M+S	11A; 12N; 248; 52J	BMW X1 (F48); Allradantrieb; Frontantrieb; 10B; 11B; 11G; 11H; 51A; 76O
		85 - 170	215/55R18 M+S	11A; 12N; 248; 52J	
		85 - 170	225/50R18 95	11A; 12A; 248	
		85 - 170	235/45R18 94	11A; 12A; 248	
		85 - 170	235/50R18 97	11A; 12A; 248; 27I	
		85 - 170	245/45R18 96	11A; 12A; 248	
	47 - 45	75 - 110	205/40R18 86		MINI Clubman F54; Frontantrieb; 10B; 11B; 11G; 11H; 12A; 51A; 76O
		75 - 110	205/45R18 86		
		75 - 110	215/40R18 89	11A; 248	
		75 - 110	215/45R18 89	11A; 248	
		75 - 141	225/40R18 88	11A; 248; 26P	
	46 - 46	55 - 155	205/40R18 82	11A; 244; 24J; 27Q; 5DK	ab e1*2007/46*0371*10; MINI ab MJ 2014; Frontantrieb; Schräghecklimousine; 3-türig; 10B; 11B; 11G; 11H; 12A; 51A
		55 - 155	205/40R18 86	11A; 244; 24J; 27Q	
		55 - 155	215/35R18 84	11A; 244; 24J; 26Q; 27Q	
		55 - 155	215/40R18 85	11A; 244; 24J; 26Q; 27Q	
46 - 46	170 - 170	205/40R18 86	11A; 244; 246; 27Q	ab e1*2007/46*0371*10; MINI F56 John Cooper Works MJ 2014; Frontantrieb; Schräghecklimousine; 10B; 11B; 11G; 11H; 12A; 51A	
	170 - 170	215/35R18 84	11A; 244; 246; 26Q; 27Q		
	170 - 170	215/40R18 85	11A; 244; 246; 26Q; 27Q		
46 - 46	85 - 170	215/50R18 M+S	11A; 12O; 248; 52J	BMW X1 (F48); Allradantrieb; Frontantrieb; 10B; 11B; 11G; 11H; 51A; 76O	
	85 - 170	215/55R18 M+S	11A; 12O; 248; 52J		
	85 - 170	225/50R18 95	11A; 12Q; 248		
	85 - 170	235/45R18 94	11A; 12A; 248		
	85 - 170	235/50R18 97	11A; 12A; 245; 248; 27I		
	85 - 170	245/45R18 96	11A; 12A; 248		
45 - 45	55 - 155	205/40R18 82	11A; 244; 24J; 26Q; 27Q; 5DK	ab e1*2007/46*0371*10; MINI ab MJ 2014; Frontantrieb; Schräghecklimousine; 3-türig; 10B; 11B; 11G; 11H; 12A; 51A	
	55 - 155	205/40R18 86	11A; 244; 24J; 26Q; 27Q		
	55 - 155	215/35R18 84	11A; 244; 24J; 26Q; 27Q		
	55 - 155	215/40R18 85	11A; 244; 24J; 26Q; 27Q		
45 - 45	70 - 170	225/40R18 92W	11A; 248	BMW Active Tourer F45; BMW Gran Tourer F46; Allradantrieb; Frontantrieb; 10B; 11B; 11G; 11H; 12A; 51A; 76O	
	70 - 170	225/45R18 91W	11A; 248; 26N; 27U		
45 - 45	170 - 170	205/40R18 86	11A; 244; 246; 26Q; 27Q	ab e1*2007/46*0371*10; MINI F56 John Cooper Works MJ 2014; Frontantrieb; Schräghecklimousine; 10B; 11B; 11G; 11H; 12A; 51A	
	170 - 170	215/35R18 84	11A; 244; 246; 26Q; 27Q		
	170 - 170	215/40R18 85	11A; 244; 246; 26Q; 27Q		

Rad-Größe	Gesamt ET [mm]	kW-Bereich	Reifen-Größe	Auflagen-Reifen	Auflagen Allgemein
7 1/2 x 18 ET 51	45 - 45	85 - 170	215/50R18 M+S	11A; 12O; 248; 52J	BMW X1 (F48); Allradantrieb; Frontantrieb; 10B; 11B; 11G; 11H; 51A; 76O
		85 - 170	215/55R18 M+S	11A; 12O; 248; 52J	
		85 - 170	225/50R18 95	11A; 12I; 248	
		85 - 170	235/45R18 94	11A; 12A; 248	
		85 - 170	235/50R18 97	11A; 12A; 244; 245; 27I	
		85 - 170	245/45R18 96	11A; 12A; 248	
	44 - 44	55 - 155	205/40R18 82	11A; 244; 24J; 26Q; 27Q; 5DK	ab e1*2007/46*0371*10; MINI ab MJ 2014; Frontantrieb; Schräghecklimousine; 3-türig; 10B; 11B; 11G; 11H; 12A; 51A
			205/40R18 86	11A; 244; 24J; 26Q; 27Q	
			215/35R18 84	11A; 242; 244; 245; 26Q; 27Q	
			215/40R18 85	11A; 242; 244; 245; 26Q; 27Q	
	44 - 43	70 - 170	225/40R18 92W	11A; 245; 248	BMW Active Tourer F45; BMW Gran Tourer F46; Allradantrieb; Frontantrieb; 10B; 11B; 11G; 11H; 12A; 51A; 76O
			225/45R18 91W	11A; 245; 248; 26N; 27U	
	44 - 44	170 - 170	205/40R18 86	11A; 244; 246; 26Q; 27Q	ab e1*2007/46*0371*10; MINI F56 John Cooper Works MJ 2014; Frontantrieb; Schräghecklimousine; 10B; 11B; 11G; 11H; 12A; 51A
			215/35R18 84	11A; 244; 24J; 26Q; 27Q	
			215/40R18 85	11A; 244; 24J; 26Q; 27Q	
	44 - 44	85 - 170	215/50R18 M+S	11A; 12O; 248; 52J	BMW X1 (F48); Allradantrieb; Frontantrieb; 10B; 11B; 11G; 11H; 51A; 76O
			215/55R18 M+S	11A; 12O; 248; 52J	
			225/50R18 95	11A; 12A; 248; 27I	
			235/45R18 94	11A; 12A; 248	
			235/50R18 97	11A; 12A; 244; 245; 26P; 27I	
			245/45R18 96	11A; 12A; 248; 27I	
44 - 44	75 - 110	205/40R18 86	11A; 248	MINI Clubman F54; Frontantrieb; 10B; 11B; 11G; 11H; 12A; 51A; 76O	
		205/45R18 86			
		215/40R18 89	11A; 248; 26P		
		215/45R18 89	11A; 248; 26P		
		225/40R18 88	11A; 246; 248; 26N; 26P		
43 - 42	55 - 155	205/40R18 82	11A; 244; 24J; 26Q; 27Q; 5DK	ab e1*2007/46*0371*10; MINI ab MJ 2014; Frontantrieb; Schräghecklimousine; 3-türig; 10B; 11B; 11G; 11H; 12A; 51A	
		205/40R18 86	11A; 244; 24J; 26Q; 27Q		
		215/35R18 84	11A; 244; 24C; 26Q; 27Q		
		215/40R18 85	11A; 244; 24C; 26Q; 27Q		
43 - 42	170 - 170	205/40R18 86	11A; 244; 246; 26Q; 27Q	ab e1*2007/46*0371*10; MINI F56 John Cooper Works MJ 2014; Frontantrieb; Schräghecklimousine; 10B; 11B; 11G; 11H; 12A; 51A	
		215/35R18 84	11A; 242; 244; 245; 26Q; 27Q		
		215/40R18 85	11A; 242; 244; 245; 26Q; 27Q		

Rad-Größe	Gesamt ET [mm]	kW-Bereich	Reifen-Größe	Auflagen-Reifen	Auflagen Allgemein
7 1/2 x 18 ET 51	43 - 43	85 - 170	215/50R18 M+S	11A; 12O; 248; 52J	BMW X1 (F48); Allradantrieb; Frontantrieb; 10B; 11B; 11G; 11H; 51A; 76O
		85 - 170	215/55R18 M+S	11A; 12O; 248; 52J	
		85 - 170	225/50R18 95	11A; 12A; 245; 248; 27I	
		85 - 170	235/45R18 94	11A; 12A; 248	
		85 - 170	235/50R18 97	11A; 12A; 244; 245; 26P; 27I	
		85 - 170	245/45R18 96	11A; 12A; 245; 248; 27I	
	43 - 43	75 - 110	205/40R18 86	11A; 248	MINI Clubman F54; Frontantrieb; 10B; 11B; 11G; 11H; 12A; 51A; 76O
		75 - 110	205/45R18 86	11A; 248	
		75 - 110	215/40R18 89	11A; 248; 26P	
		75 - 110	215/45R18 89	11A; 248; 26P	
		75 - 141	225/40R18 88	11A; 246; 248; 26N; 26P	
	42 - 42	70 - 170	225/40R18 92W	11A; 244; 245	BMW Active Tourer F45; BMW Gran Tourer F46; Allradantrieb; Frontantrieb; 10B; 11B; 11G; 11H; 12A; 51A; 76O
		70 - 170	225/45R18 91W	11A; 244; 245; 26N; 27U	
	42 - 41	85 - 170	215/50R18 M+S	11A; 12O; 248; 52J	BMW X1 (F48); Allradantrieb; Frontantrieb; 10B; 11B; 11G; 11H; 51A; 76O
		85 - 170	215/55R18 M+S	11A; 12O; 248; 52J	
		85 - 170	225/50R18 95	11A; 12A; 244; 245; 27I	
		85 - 170	235/45R18 94	11A; 12A; 248	
		85 - 170	245/45R18 96	11A; 12A; 244; 245; 27I	
42 - 42	75 - 110	205/40R18 86	11A; 248	MINI Clubman F54; Frontantrieb; 10B; 11B; 11G; 11H; 12A; 51A; 76O	
	75 - 110	205/45R18 86	11A; 248		
	75 - 110	215/40R18 89	11A; 248; 26P		
	75 - 110	215/45R18 89	11A; 248; 26P		
	75 - 141	225/40R18 88	11A; 246; 248; 26N; 26P; 27I		
41 - 41	55 - 155	205/40R18 82	11A; 242; 244; 245; 26Q; 27Q; 5DK	ab e1*2007/46*0371*10; MINI ab MJ 2014; Frontan- trieb; Schräghecklimousine; 3-türig; 10B; 11B; 11G; 11H; 12A; 51A	
	55 - 155	205/40R18 86	11A; 242; 244; 245; 26Q; 27Q		
	55 - 155	215/35R18 84	11A; 244; 24C; 26Q; 27Q		
	55 - 155	215/40R18 85	11A; 244; 24C; 26Q; 27Q		
41 - 40	70 - 170	225/40R18 92W	11A; 244; 24J; 26N	BMW Active Tourer F45; BMW Gran Tourer F46; Allradantrieb; Frontantrieb; 10B; 11B; 11G; 11H; 12A; 51A; 76O	
	70 - 170	225/45R18 91W	11A; 244; 24J; 26J; 27U		
41 - 41	170 - 170	205/40R18 86	11A; 244; 24J; 26Q; 27Q	ab e1*2007/46*0371*10; MINI F56 John Cooper Works MJ 2014; Frontantrieb; Schräghecklimousine; 10B; 11B; 11G; 11H; 12A; 51A	
	170 - 170	215/35R18 84	11A; 242; 244; 245; 26Q; 27Q		
	170 - 170	215/40R18 85	11A; 242; 244; 245; 26Q; 27Q		
41 - 41	75 - 110	205/40R18 86	11A; 248	MINI Clubman F54; Frontantrieb; 10B; 11B; 11G; 11H; 12A; 51A; 76O	
	75 - 110	205/45R18 86	11A; 248		
	75 - 110	215/40R18 89	11A; 246; 248; 26N; 26P		
	75 - 110	215/45R18 89	11A; 246; 248; 26N; 26P		
	75 - 141	225/40R18 88	11A; 248; 24J; 26N; 26P; 27I		

Rad-Größe	Gesamt ET [mm]	kW-Bereich	Reifen-Größe	Auflagen-Reifen	Auflagen Allgemein
7 1/2 x 18 ET 51	40 - 40	55 - 155	205/40R18 82	11A; 244; 24C; 26Q; 27Q; 5DK	ab e1*2007/46*0371*10; MINI ab MJ 2014; Frontantrieb; Schräghecklimousine; 3-türig; 10B; 11B; 11G; 11H; 12A; 51A
		55 - 155	205/40R18 86	11A; 244; 24C; 26Q; 27Q	
		55 - 155	215/35R18 84	11A; 244; 24C; 26Q; 27Q	
		55 - 155	215/40R18 85	11A; 244; 24C; 26Q; 27Q	
	40 - 40	170 - 170	205/40R18 86	11A; 242; 244; 245; 26Q; 27Q	ab e1*2007/46*0371*10; MINI F56 John Cooper Works MJ 2014; Frontantrieb; Schräghecklimousine; 10B; 11B; 11G; 11H; 12A; 51A
		170 - 170	215/35R18 84	11A; 242; 244; 245; 26Q; 27Q	
		170 - 170	215/40R18 85	11A; 242; 244; 245; 26Q; 27Q	
	40 - 40	85 - 170	215/50R18 M+S	11A; 248; 27I; 52J	BMW X1 (F48); Allradantrieb; Frontantrieb; 10B; 11B; 11G; 11H; 12A; 51A; 76O
		85 - 170	215/55R18 M+S	11A; 248; 27I; 52J	
		85 - 170	225/50R18 95	11A; 244; 245; 26P; 27I	
		85 - 170	235/45R18 94	11A; 248; 27I	
	40 - 40	85 - 170	245/45R18 96	11A; 244; 245; 26P; 27I	MINI Clubman F54; Frontantrieb; 10B; 11B; 11G; 11H; 12A; 51A; 76O
		75 - 110	205/40R18 86	11A; 248; 26P	
		75 - 110	205/45R18 86	11A; 248; 26P	
		75 - 110	215/40R18 89	11A; 246; 248; 26N; 26P	
		75 - 110	215/45R18 89	11A; 246; 248; 26N; 26P	
	39 - 36	55 - 155	205/40R18 82	11A; 244; 24C; 26Q; 27Q; 5DK	ab e1*2007/46*0371*10; MINI ab MJ 2014; Frontantrieb; Schräghecklimousine; 3-türig; 10B; 11B; 11G; 11H; 12A; 51A
		55 - 155	205/40R18 86	11A; 244; 24C; 26Q; 27Q	
	39 - 39	70 - 170	225/40R18 92W	11A; 244; 24J; 26N	BMW Active Tourer F45; BMW Gran Tourer F46; Allradantrieb; Frontantrieb; 10B; 11B; 11G; 11H; 12A; 51A; 76O
		70 - 170	225/45R18 91W	11A; 244; 24J; 26J; 27H; 27V	
39 - 36	170 - 170	205/40R18 86	11A; 242; 244; 245; 26Q; 27Q	ab e1*2007/46*0371*10; MINI F56 John Cooper Works MJ 2014; Frontantrieb; Schräghecklimousine; 10B; 11B; 11G; 11H; 12A; 51A	
39 - 39	85 - 170	215/50R18 M+S	11A; 245; 248; 27I; 52J	BMW X1 (F48); Allradantrieb; Frontantrieb; 10B; 11B; 11G; 11H; 12A; 51A; 76O	
	85 - 170	215/55R18 M+S	11A; 245; 248; 27I; 52J		
	85 - 170	225/50R18 95	11A; 244; 245; 26P; 27I		
	85 - 170	235/45R18 94	11A; 245; 248; 27I		
	85 - 170	245/45R18 96	11A; 244; 245; 26P; 27I		

Rad-Größe	Gesamt ET [mm]	kW-Bereich	Reifen-Größe	Auflagen-Reifen	Auflagen Allgemein
7 1/2 x 18 ET 51	39 - 39	75 - 110	205/40R18 86	11A; 248; 26P	MINI Clubman F54; Frontantrieb; 10B; 11B; 11G; 11H; 12A; 51A; 76O
		75 - 110	205/45R18 86	11A; 248; 26P	
		75 - 110	215/40R18 89	11A; 246; 248; 26N; 26P; 27I	
		75 - 110	215/45R18 89	11A; 246; 248; 26N; 26P; 27I	
		75 - 141	225/40R18 88	11A; 244; 24J; 26B; 26N; 27I	
	38 - 38	70 - 170	225/40R18 92W	11A; 244; 24J; 26N; 27U	BMW Active Tourer F45; BMW Gran Tourer F46; Allradantrieb; Frontantrieb; 10B; 11B; 11G; 11H; 12A; 51A; 76O
		70 - 170	225/45R18 91W	11A; 244; 24J; 26J; 27H; 27V	
	38 - 37	85 - 170	215/50R18 M+S	11A; 244; 245; 27I; 52J	BMW X1 (F48); Allradantrieb; Frontantrieb; 10B; 11B; 11G; 11H; 12A; 51A; 76O
		85 - 170	215/55R18 M+S	11A; 244; 245; 27I; 52J	
		85 - 170	235/45R18 94	11A; 244; 245; 27I	
	38 - 38	75 - 110	205/40R18 86	11A; 246; 248; 26P	MINI Clubman F54; Frontantrieb; 10B; 11B; 11G; 11H; 12A; 51A; 76O
		75 - 110	205/45R18 86	11A; 248; 26P	
		75 - 110	215/40R18 89	11A; 248; 24J; 26N; 26P; 27I	
		75 - 110	215/45R18 89	11A; 248; 24J; 26N; 26P; 27I	
		75 - 141	225/40R18 88	11A; 244; 24J; 26B; 26N; 27I	
	37 - 35	70 - 170	225/40R18 92W	11A; 244; 247; 24J; 26N; 27U	BMW Active Tourer F45; BMW Gran Tourer F46; Allradantrieb; Frontantrieb; 10B; 11B; 11G; 11H; 12A; 51A; 76O
		70 - 170	225/45R18 91W	11A; 244; 247; 24J; 26J; 27H; 27V	
	37 - 37	75 - 110	205/40R18 86	11A; 246; 248; 26N; 26P	MINI Clubman F54; Frontantrieb; 10B; 11B; 11G; 11H; 12A; 51A; 76O
		75 - 110	205/45R18 86	11A; 246; 248; 26N; 26P	
75 - 110		215/40R18 89	11A; 244; 24J; 26N; 26P; 27I		
75 - 110		215/45R18 89	11A; 244; 24J; 26N; 26P; 27I		
36 - 35	85 - 170	215/50R18 M+S	11A; 244; 245; 26P; 27I; 52J	BMW X1 (F48); Allradantrieb; Frontantrieb; 10B; 11B; 11G; 11H; 12A; 51A; 76O	
	85 - 170	215/55R18 M+S	11A; 244; 245; 26P; 27I; 52J		
	85 - 170	235/45R18 94	11A; 244; 245; 26P; 27I		
36 - 36	75 - 110	205/40R18 86	11A; 246; 248; 26N; 26P	MINI Clubman F54; Frontantrieb; 10B; 11B; 11G; 11H; 12A; 51A; 76O	
	75 - 110	205/45R18 86	11A; 246; 248; 26N; 26P		
	75 - 110	215/40R18 89	11A; 244; 24J; 26B; 26N; 27I		
	75 - 110	215/45R18 89	11A; 244; 24J; 26B; 26N; 27I		

Rad-Größe	Gesamt ET [mm]	kW-Bereich	Reifen-Größe	Auflagen-Reifen	Auflagen Allgemein	
7 1/2 x 18 ET 51	35 - 35	75 - 110	205/40R18 86	11A; 248; 24J; 26N; 26P; 27I	MINI Clubman F54; Frontantrieb; 10B; 11B; 11G; 11H; 12A; 51A; 76O	
		75 - 110	205/45R18 86	11A; 246; 248; 26N; 26P; 27I		
		75 - 110	215/40R18 89	11A; 244; 24J; 26B; 26N; 27I		
		75 - 110	215/45R18 89	11A; 244; 24J; 26B; 26N; 27I		
	34 - 34	70 - 170	225/40R18 92W	11A; 241; 244; 246; 247; 26N; 27U	BMW Active Tourer F45; BMW Gran Tourer F46; Allradantrieb; Frontantrieb; 10B; 11B; 11G; 11H; 12A; 51A; 76O	
		70 - 170	225/45R18 91W	11A; 241; 244; 246; 247; 26J; 27H; 27V		
	34 - 34	75 - 110	205/40R18 86	11A; 244; 24J; 26N; 26P; 27I	MINI Clubman F54; Frontantrieb; 10B; 11B; 11G; 11H; 12A; 51A; 76O	
		75 - 110	205/45R18 86	11A; 248; 24J; 26N; 26P; 27I		
	33 - 33	70 - 170	225/40R18 92W	11A; 241; 244; 246; 247; 26J; 27U	BMW Active Tourer F45; BMW Gran Tourer F46; Allradantrieb; Frontantrieb; 10B; 11B; 11G; 11H; 12A; 51A; 76O	
		70 - 170	225/45R18 91W	11A; 241; 244; 246; 247; 26J; 27H; 27V		
	33 - 33	75 - 110	205/40R18 86	11A; 244; 24J; 26N; 26P; 27I	MINI Clubman F54; Frontantrieb; 10B; 11B; 11G; 11H; 12A; 51A; 76O	
		75 - 110	205/45R18 86	11A; 244; 24J; 26N; 26P; 27I		
	32 - 32	70 - 170	225/40R18 92W	11A; 241; 244; 246; 247; 26J; 27H; 27V	BMW Active Tourer F45; BMW Gran Tourer F46; Allradantrieb; Frontantrieb; 10B; 11B; 11G; 11H; 12A; 51A; 76O	
		70 - 170	225/45R18 91W	11A; 241; 244; 246; 247; 26J; 27H; 27V		
	32 - 32	75 - 110	205/40R18 86	11A; 244; 24J; 26B; 26N; 27I	MINI Clubman F54; Frontantrieb; 10B; 11B; 11G; 11H; 12A; 51A; 76O	
		75 - 110	205/45R18 86	11A; 244; 24J; 26B; 26N; 27I		
	31 - 31	70 - 170	225/40R18 92W	11A; 244; 247; 24C; 26J; 27H; 27V	BMW Active Tourer F45; BMW Gran Tourer F46; Allradantrieb; Frontantrieb; 10B; 11B; 11G; 11H; 12A; 51A; 76O	
		70 - 170	225/45R18 91W	11A; 244; 247; 24C; 26J; 27F; 27V		
	8 x 18 ET 57	56 - 54	75 - 141	215/45R18 93		MINI Clubman F54; Frontantrieb; 10B; 11B; 11G; 11H; 12A; 51A; 76O
			75 - 141	225/40R18 88		
55 - 53		70 - 170	215/45R18 93	11A; 248	BMW Active Tourer F45; BMW Gran Tourer F46; Allradantrieb; Frontantrieb; 10B; 11B; 11G; 11H; 12A; 51A; 76O	
		70 - 170	225/40R18 92W			
		70 - 170	225/45R18 91W			
53 - 51		75 - 141	215/45R18 93	11A; 248	MINI Clubman F54; Frontantrieb; 10B; 11B; 11G; 11H; 12A; 51A; 76O	
		75 - 141	225/40R18 88			
		75 - 141	235/40R18 95			11A; 248; 26P

Rad-Größe	Gesamt ET [mm]	kW-Bereich	Reifen-Größe	Auflagen-Reifen	Auflagen Allgemein
8 x 18 ET 57	52 - 52	70 - 170	215/45R18 93		BMW Active Tourer F45; BMW Gran Tourer F46; Allradantrieb; Frontantrieb; 10B; 11B; 11G; 11H; 12A; 51A; 76O
		70 - 170	225/40R18 92W	11A; 248	
		70 - 170	225/45R18 91W	11A; 248; 26N	
		70 - 170	235/40R18 91W	11A; 248	
	52 - 52	85 - 170	235/45R18 94		BMW X1 (F48); Allradantrieb; Frontantrieb; 10B; 11B; 11G; 11H; 12A; 51A; 76O
	51 - 51	70 - 170	215/45R18 93	11A; 248	BMW Active Tourer F45; BMW Gran Tourer F46; Allradantrieb; Frontantrieb; 10B; 11B; 11G; 11H; 12A; 51A; 76O
		70 - 170	225/40R18 92W	11A; 248	
		70 - 170	225/45R18 91W	11A; 248; 26N	
		70 - 170	235/40R18 91W	11A; 248	
	51 - 51	85 - 170	235/45R18 94	11A; 248	BMW X1 (F48); Allradantrieb; Frontantrieb; 10B; 11B; 11G; 11H; 12A; 51A; 76O
	50 - 49	70 - 170	215/45R18 93	11A; 248	BMW Active Tourer F45; BMW Gran Tourer F46; Allradantrieb; Frontantrieb; 10B; 11B; 11G; 11H; 12A; 51A; 76O
		70 - 170	225/40R18 92W	11A; 248	
		70 - 170	225/45R18 91W	11A; 248; 26N	
		70 - 170	235/40R18 91W	11A; 245; 248	
	50 - 50	85 - 170	225/50R18 95	11A; 248	BMW X1 (F48); Allradantrieb; Frontantrieb; 10B; 11B; 11G; 11H; 12A; 51A; 76O
		85 - 170	235/45R18 94	11A; 248	
50 - 50	75 - 141	215/45R18 93		MINI Clubman F54; Frontantrieb; 10B; 11B; 11G; 11H; 12A; 51A; 76O	
	75 - 141	225/40R18 88	11A; 248; 26P		
	75 - 141	235/40R18 95	11A; 246; 248; 26N; 26P		
49 - 48	85 - 170	225/50R18 95	11A; 248	BMW X1 (F48); Allradantrieb; Frontantrieb; 10B; 11B; 11G; 11H; 12A; 51A; 76O	
	85 - 170	235/45R18 94	11A; 248		
	85 - 170	245/45R18 96	11A; 248		
49 - 49	75 - 141	215/45R18 93	11A; 248	MINI Clubman F54; Frontantrieb; 10B; 11B; 11G; 11H; 12A; 51A; 76O	
	75 - 141	225/40R18 88	11A; 248; 26P		
	75 - 141	235/40R18 95	11A; 246; 248; 26N; 26P		
	75 - 141	245/40R18 93	11A; 244; 24J; 26B; 26N; 27I		
48 - 48	70 - 170	215/45R18 93	11A; 248	BMW Active Tourer F45; BMW Gran Tourer F46; Allradantrieb; Frontantrieb; 10B; 11B; 11G; 11H; 12A; 51A; 76O	
	70 - 170	225/40R18 92W	11A; 248		
	70 - 170	225/45R18 91W	11A; 248; 26N; 27U		
	70 - 170	235/40R18 91W	11A; 244; 245		
	70 - 170	245/40R18 93	11A; 244; 24J; 26J; 27H; 27V		
48 - 48	75 - 141	215/45R18 93	11A; 248	MINI Clubman F54; Frontantrieb; 10B; 11B; 11G; 11H; 12A; 51A; 76O	
	75 - 141	225/40R18 88	11A; 248; 26P		
	75 - 141	235/40R18 95	11A; 246; 248; 26N; 26P; 27I		
	75 - 141	245/40R18 93	11A; 244; 24J; 26B; 26N; 27I		

Rad-Größe	Gesamt ET [mm]	kW-Bereich	Reifen-Größe	Auflagen-Reifen	Auflagen Allgemein
8 x 18 ET 57	47 - 47	70 - 170	215/45R18 93	11A; 248	BMW Active Tourer F45; BMW Gran Tourer F46; Allradantrieb; Frontantrieb; 10B; 11B; 11G; 11H; 12A; 51A; 76O
		70 - 170	225/40R18 92W	11A; 245; 248	
		70 - 170	225/45R18 91W	11A; 245; 248; 26N; 27U	
		70 - 170	235/40R18 91W	11A; 244; 24J; 26N	
		70 - 170	245/40R18 93	11A; 244; 24J; 26J; 27H; 27V	
	47 - 47	85 - 170	225/50R18 95	11A; 248	BMW X1 (F48); Allradantrieb; Frontantrieb; 10B; 11B; 11G; 11H; 12A; 51A; 76O
		85 - 170	235/45R18 94	11A; 248	
		85 - 170	245/45R18 96	11A; 248; 27I	
	47 - 47	75 - 141	215/45R18 93	11A; 248	MINI Clubman F54; Frontantrieb; 10B; 11B; 11G; 11H; 12A; 51A; 76O
		75 - 141	225/40R18 88	11A; 246; 248; 26N; 26P	
		75 - 141	235/40R18 95	11A; 248; 24J; 26N; 26P; 27I	
	46 - 45	55 - 155	205/40R18 82	11A; 244; 24J; 26Q; 27Q; 5DK	ab e1*2007/46*0371*10; MINI ab MJ 2014; Frontantrieb; Schräghecklimousine; 3-türig; 10B; 11B; 11G; 11H; 12A; 51A
		55 - 155	205/40R18 86	11A; 244; 24J; 26Q; 27Q	
	46 - 46	70 - 170	215/45R18 93	11A; 248	BMW Active Tourer F45; BMW Gran Tourer F46; Allradantrieb; Frontantrieb; 10B; 11B; 11G; 11H; 12A; 51A; 76O
		70 - 170	225/40R18 92W	11A; 245; 248	
		70 - 170	225/45R18 91W	11A; 245; 248; 26N; 27U	
		70 - 170	235/40R18 91W	11A; 244; 24J; 26N	
		70 - 170	245/40R18 93	11A; 244; 247; 24J; 26J; 27H; 27V	
	46 - 45	170 - 170	205/40R18 86	11A; 244; 246; 26Q; 27Q	ab e1*2007/46*0371*10; MINI F56 John Cooper Works MJ 2014; Frontantrieb; Schräghecklimousine; 10B; 11B; 11G; 11H; 12A; 51A
	46 - 46	85 - 170	225/50R18 95	11A; 248; 27I	BMW X1 (F48); Allradantrieb; Frontantrieb; 10B; 11B; 11G; 11H; 12A; 51A; 76O
85 - 170		235/45R18 94	11A; 248		
85 - 170		235/50R18 97	11A; 244; 245; 26P; 27I		
85 - 170		245/45R18 96	11A; 248; 27I		
46 - 46	75 - 141	215/45R18 93	11A; 248; 26P	MINI Clubman F54; Frontantrieb; 10B; 11B; 11G; 11H; 12A; 51A; 76O	
	75 - 141	225/40R18 88	11A; 246; 248; 26N; 26P		
	75 - 141	235/40R18 95	11A; 244; 24J; 26N; 26P; 27I		
45 - 45	70 - 170	215/45R18 93	11A; 248	BMW Active Tourer F45; BMW Gran Tourer F46; Allradantrieb; Frontantrieb; 10B; 11B; 11G; 11H; 12A; 51A; 76O	
	70 - 170	225/40R18 92W	11A; 244; 245		
	70 - 170	225/45R18 91W	11A; 244; 245; 26N; 27U		
	70 - 170	235/40R18 91W	11A; 244; 24J; 26N		
	70 - 170	245/40R18 93	11A; 244; 247; 24J; 26J; 27H; 27V		
45 - 45	85 - 170	225/50R18 95	11A; 245; 248; 27I	BMW X1 (F48); Allradantrieb; Frontantrieb; 10B; 11B; 11G; 11H; 12A; 51A; 76O	
	85 - 170	235/45R18 94	11A; 248		
	85 - 170	235/50R18 97	11A; 244; 245; 26P; 27I		
	85 - 170	245/45R18 96	11A; 245; 248; 27I		

Rad-Größe	Gesamt ET [mm]	kW-Bereich	Reifen-Größe	Auflagen-Reifen	Auflagen Allgemein
8 x 18 ET 57	45 - 45	75 - 141	215/45R18 93	11A; 248; 26P	MINI Clubman F54; Frontantrieb; 10B; 11B; 11G; 11H; 12A; 51A; 76O
		75 - 141	225/40R18 88	11A; 246; 248; 26N; 26P; 27I	
		75 - 141	235/40R18 95	11A; 244; 24J; 26B; 26N; 27I	
	44 - 44	55 - 155	205/40R18 82	11A; 244; 24J; 26Q; 27Q; 5DK	ab e1*2007/46*0371*10; MINI ab MJ 2014; Frontantrieb; Schräghecklimousine; 3-türig; 10B; 11B; 11G; 11H; 12A; 51A
		55 - 155	205/40R18 86	11A; 244; 24J; 26Q; 27Q	
		55 - 155	215/35R18 84	11A; 244; 24C; 26Q; 27Q	
		55 - 155	215/40R18 85	11A; 244; 24C; 26Q; 27Q	
	44 - 44	70 - 170	215/45R18 93	11A; 248	BMW Active Tourer F45; BMW Gran Tourer F46; Allradantrieb; Frontantrieb; 10B; 11B; 11G; 11H; 12A; 51A; 76O
		70 - 170	225/40R18 92W	11A; 244; 24J; 26N	
		70 - 170	225/45R18 91W	11A; 244; 24J; 26J; 27U	
		70 - 170	235/40R18 91W	11A; 244; 24J; 26N; 27U	
		70 - 170	245/40R18 93	11A; 244; 247; 24J; 26J; 27H; 27V	
	44 - 44	170 - 170	205/40R18 86	11A; 244; 246; 26Q; 27Q	ab e1*2007/46*0371*10; MINI F56 John Cooper Works MJ 2014; Frontantrieb; Schräghecklimousine; 10B; 11B; 11G; 11H; 12A; 51A
		170 - 170	215/35R18 84	11A; 242; 244; 245; 26Q; 27Q	
		170 - 170	215/40R18 85	11A; 242; 244; 245; 26Q; 27Q	
	44 - 44	85 - 170	225/50R18 95	11A; 244; 245; 27I	BMW X1 (F48); Allradantrieb; Frontantrieb; 10B; 11B; 11G; 11H; 12A; 51A; 76O
		85 - 170	235/45R18 94	11A; 248	
		85 - 170	245/45R18 96	11A; 244; 245; 27I	
	44 - 44	75 - 141	215/45R18 93	11A; 248; 26P	MINI Clubman F54; Frontantrieb; 10B; 11B; 11G; 11H; 12A; 51A; 76O
		75 - 141	225/40R18 88	11A; 248; 24J; 26N; 26P; 27I	
		75 - 141	235/40R18 95	11A; 244; 24J; 26B; 26N; 27I	
43 - 43	55 - 155	205/40R18 82	11A; 242; 244; 245; 26Q; 27Q; 5DK	ab e1*2007/46*0371*10; MINI ab MJ 2014; Frontantrieb; Schräghecklimousine; 3-türig; 10B; 11B; 11G; 11H; 12A; 51A	
	55 - 155	205/40R18 86	11A; 242; 244; 245; 26Q; 27Q		
	55 - 155	215/35R18 84	11A; 244; 24C; 26Q; 27Q		
	55 - 155	215/40R18 85	11A; 244; 24C; 26Q; 27Q		
43 - 43	70 - 170	215/45R18 93	11A; 245; 248	BMW Active Tourer F45; BMW Gran Tourer F46; Allradantrieb; Frontantrieb; 10B; 11B; 11G; 11H; 12A; 51A; 76O	
	70 - 170	225/40R18 92W	11A; 244; 24J; 26N		
	70 - 170	225/45R18 91W	11A; 244; 24J; 26J; 27U		
	70 - 170	235/40R18 91W	11A; 244; 247; 24J; 26N; 27U		
	70 - 170	245/40R18 93	11A; 241; 244; 246; 247; 26J; 27H; 27V		
43 - 43	170 - 170	205/40R18 86	11A; 244; 24J; 26Q; 27Q	ab e1*2007/46*0371*10; MINI F56 John Cooper Works MJ 2014; Frontantrieb; Schräghecklimousine; 10B; 11B; 11G; 11H; 12A; 51A	
	170 - 170	215/35R18 84	11A; 242; 244; 245; 26Q; 27Q		
	170 - 170	215/40R18 85	11A; 242; 244; 245; 26Q; 27Q		

Rad-Größe	Gesamt ET [mm]	kW-Bereich	Reifen-Größe	Auflagen-Reifen	Auflagen Allgemein
8 x 18 ET 57	43 - 43	85 - 170	225/50R18 95	11A; 244; 245; 27I	BMW X1 (F48); Allradantrieb; Frontantrieb; 10B; 11B; 11G; 11H; 12A; 51A; 76O
		85 - 170	235/45R18 94	11A; 248; 27I	
		85 - 170	245/45R18 96	11A; 244; 245; 26P; 27I	
	43 - 43	75 - 141	215/45R18 93	11A; 246; 248; 26N; 26P	MINI Clubman F54; Frontantrieb; 10B; 11B; 11G; 11H; 12A; 51A; 76O
		75 - 141	225/40R18 88	11A; 244; 24J; 26N; 26P; 27I	
	42 - 42	55 - 155	205/40R18 82	11A; 244; 24C; 26Q; 27Q; 5DK	ab e1*2007/46*0371*10; MINI ab MJ 2014; Frontan- trieb; Schräghecklimousine; 3-türig; 10B; 11B; 11G; 11H; 12A; 51A
			205/40R18 86	11A; 244; 24C; 26Q; 27Q	
			215/35R18 84	11A; 244; 24C; 26Q; 27Q	
			215/40R18 85	11A; 244; 24C; 26Q; 27Q	
	42 - 42	70 - 170	215/45R18 93	11A; 245; 248	BMW Active Tourer F45; BMW Gran Tourer F46; Allradantrieb; Frontantrieb; 10B; 11B; 11G; 11H; 12A; 51A; 76O
			225/40R18 92W	11A; 244; 24J; 26N	
			225/45R18 91W	11A; 244; 24J; 26J; 27H; 27V	
			235/40R18 91W	11A; 244; 247; 24J; 26N; 27U	
			245/40R18 93	11A; 241; 244; 246; 247; 26J; 27H; 27V	
	42 - 42	170 - 170	205/40R18 86	11A; 242; 244; 245; 26Q; 27Q	ab e1*2007/46*0371*10; MINI F56 John Cooper Works MJ 2014; Frontantrieb; Schräghecklimousine; 10B; 11B; 11G; 11H; 12A; 51A
			215/35R18 84	11A; 242; 244; 245; 26Q; 27Q	
			215/40R18 85	11A; 242; 244; 245; 26Q; 27Q	
	42 - 42	85 - 170	225/50R18 95	11A; 244; 245; 26P; 27I	BMW X1 (F48); Allradantrieb; Frontantrieb; 10B; 11B; 11G; 11H; 12A; 51A; 76O
			235/45R18 94	11A; 245; 248; 27I	
			245/45R18 96	11A; 244; 245; 26P; 27I	
42 - 42	75 - 141	215/45R18 93	11A; 246; 248; 26N; 26P	MINI Clubman F54; Frontantrieb; 10B; 11B; 11G; 11H; 12A; 51A; 76O	
		225/40R18 88	11A; 244; 24J; 26B; 26N; 27I		
41 - 39	55 - 155	205/40R18 82	11A; 244; 24C; 26Q; 27Q; 5DK	ab e1*2007/46*0371*10; MINI ab MJ 2014; Frontan- trieb; Schräghecklimousine; 3-türig; 10B; 11B; 11G; 11H; 12A; 51A	
		205/40R18 86	11A; 244; 24C; 26Q; 27Q		
41 - 41	70 - 170	215/45R18 93	11A; 244; 245	BMW Active Tourer F45; BMW Gran Tourer F46; Allradantrieb; Frontantrieb; 10B; 11B; 11G; 11H; 12A; 51A; 76O	
		225/40R18 92W	11A; 244; 24J; 26N; 27U		
		225/45R18 91W	11A; 244; 24J; 26J; 27H; 27V		
		235/40R18 91W	11A; 244; 247; 24J; 26N; 27U		
		245/40R18 93	11A; 241; 244; 246; 247; 26J; 27F; 27V		

Rad-Größe	Gesamt ET [mm]	kW-Bereich	Reifen-Größe	Auflagen-Reifen	Auflagen Allgemein
8 x 18 ET 57	41 - 39	170 - 170	205/40R18 86	11A; 242; 244; 245; 26Q; 27Q	ab e1*2007/46*0371*10; MINI F56 John Cooper Works MJ 2014; Frontantrieb; Schräghecklimousine; 10B; 11B; 11G; 11H; 12A; 51A
	41 - 41	85 - 170	225/50R18 95	11A; 244; 245; 26P; 27I	BMW X1 (F48); Allradantrieb; Frontantrieb; 10B; 11B; 11G; 11H; 12A; 51A; 76O
		85 - 170	235/45R18 94	11A; 244; 245; 27I	
	41 - 41	75 - 141	215/45R18 93	11A; 246; 248; 26N; 26P; 27I	MINI Clubman F54; Frontantrieb; 10B; 11B; 11G; 11H; 12A; 51A; 76O
		75 - 141	225/40R18 88	11A; 244; 24J; 26B; 26N; 27I	
	40 - 40	70 - 170	215/45R18 93	11A; 244; 24J; 26N	BMW Active Tourer F45; BMW Gran Tourer F46; Allradantrieb; Frontantrieb; 10B; 11B; 11G; 11H; 12A; 51A; 76O
		70 - 170	225/40R18 92W	11A; 244; 247; 24J; 26N; 27U	
		70 - 170	225/45R18 91W	11A; 244; 247; 24J; 26J; 27H; 27V	
		70 - 170	235/40R18 91W	11A; 241; 244; 246; 247; 26N; 27U	
		70 - 170	245/40R18 93	11A; 244; 247; 24C; 26J; 27F; 27V	
	40 - 40	55 - 155	205/40R18 82	11A; 244; 24C; 26Q; 27Q; 5DK	ab e1*2007/46*0371*10; MINI ab MJ 2014; Frontan- trieb; Schräghecklimousine; 3-türig; 10B; 11B; 11G; 11H; 12A; 51A
		55 - 155	205/40R18 86	11A; 244; 24C; 26Q; 27Q	
		55 - 155	215/35R18 84	11A; 244; 24C; 26Q; 27Q	
	40 - 40	170 - 170	205/40R18 86	11A; 242; 244; 245; 26Q; 27Q	ab e1*2007/46*0371*10; MINI F56 John Cooper Works MJ 2014; Frontantrieb; Schräghecklimousine; 10B; 11B; 11G; 11H; 12A; 51A
		170 - 170	215/35R18 84	11A; 242; 244; 245; 26Q; 27Q	
	40 - 40	85 - 170	235/45R18 94	11A; 244; 245; 27I	BMW X1 (F48); Allradantrieb; Frontantrieb; 10B; 11B; 11G; 11H; 12A; 51A; 76O
	40 - 40	75 - 141	215/45R18 93	11A; 248; 24J; 26N; 26P; 27I	MINI Clubman F54; Frontantrieb; 10B; 11B; 11G; 11H; 12A; 51A; 76O
39 - 39	70 - 170	215/45R18 93	11A; 244; 24J; 26N	BMW Active Tourer F45; BMW Gran Tourer F46; Allradantrieb; Frontantrieb; 10B; 11B; 11G; 11H; 12A; 51A; 76O	
	70 - 170	225/40R18 92W	11A; 244; 247; 24J; 26N; 27U		
	70 - 170	225/45R18 91W	11A; 244; 247; 24J; 26J; 27H; 27V		
	70 - 170	235/40R18 91W	11A; 241; 244; 246; 247; 26J; 27U		
	70 - 170	245/40R18 93	11A; 244; 247; 24C; 26J; 27F; 27V		

Rad-Größe	Gesamt ET [mm]	kW-Bereich	Reifen-Größe	Auflagen-Reifen	Auflagen Allgemein
8 x 18 ET 57	39 - 38	85 - 170	235/45R18 94	11A; 244; 245; 26P; 27I	BMW X1 (F48); Allradantrieb; Frontantrieb; 10B; 11B; 11G; 11H; 12A; 51A; 76O
	39 - 39	75 - 141	215/45R18 93	11A; 244; 24J; 26N; 26P; 27I	MINI Clubman F54; Frontantrieb; 10B; 11B; 11G; 11H; 12A; 51A; 76O
	38 - 38	70 - 170	215/45R18 93	11A; 244; 24J; 26N	BMW Active Tourer F45; BMW Gran Tourer F46; Allradantrieb; Frontantrieb; 10B; 11B; 11G; 11H; 12A; 51A; 76O
		70 - 170	225/40R18 92W	11A; 244; 247; 24J; 26N; 27U	
		70 - 170	225/45R18 91W	11A; 244; 247; 24J; 26J; 27H; 27V	
		70 - 170	235/40R18 91W	11A; 241; 244; 246; 247; 26J; 27H; 27V	
		70 - 170	245/40R18 93	11A; 244; 247; 24C; 26J; 27F; 27V	
	38 - 37	75 - 141	215/45R18 93	11A; 244; 24J; 26B; 26N; 27I	MINI Clubman F54; Frontantrieb; 10B; 11B; 11G; 11H; 12A; 51A; 76O
	37 - 37	70 - 170	215/45R18 93	11A; 244; 24J; 26N; 27U	BMW Active Tourer F45; BMW Gran Tourer F46; Allradantrieb; Frontantrieb; 10B; 11B; 11G; 11H; 12A; 51A; 76O
		70 - 170	225/40R18 92W	11A; 241; 244; 246; 247; 26N; 27U	
		70 - 170	225/45R18 91W	11A; 241; 244; 246; 247; 26J; 27H; 27V	
		70 - 170	235/40R18 91W	11A; 244; 247; 24C; 26J; 27H; 27V	
		70 - 170	245/40R18 93	11A; 244; 247; 24C; 26J; 27F; 27V	
	36 - 36	70 - 170	215/45R18 93	11A; 244; 247; 24J; 26N; 27U	BMW Active Tourer F45; BMW Gran Tourer F46; Allradantrieb; Frontantrieb; 10B; 11B; 11G; 11H; 12A; 51A; 76O
		70 - 170	225/40R18 92W	11A; 241; 244; 246; 247; 26J; 27U	
		70 - 170	225/45R18 91W	11A; 241; 244; 246; 247; 26J; 27H; 27V	
		70 - 170	235/40R18 91W	11A; 244; 247; 24C; 26J; 27H; 27V	
70 - 170		245/40R18 93	11A; 24C; 24D; 26J; 27F; 27V		
35 - 35	70 - 170	215/45R18 93	11A; 244; 247; 24J; 26N; 27U	BMW Active Tourer F45; BMW Gran Tourer F46; Allradantrieb; Frontantrieb; 10B; 11B; 11G; 11H; 12A; 51A; 76O	
	70 - 170	225/40R18 92W	11A; 241; 244; 246; 247; 26J; 27H; 27V		
	70 - 170	225/45R18 91W	11A; 241; 244; 246; 247; 26J; 27H; 27V		
	70 - 170	235/40R18 91W	11A; 244; 247; 24C; 26J; 27H; 27V		
	70 - 170	245/40R18 93	11A; 24C; 24D; 26J; 27F; 27V		

Rad-Größe	Gesamt ET [mm]	kW-Bereich	Reifen-Größe	Auflagen-Reifen	Auflagen Allgemein
8 x 18 ET 57	34 - 34	70 - 170	215/45R18 93	11A; 244; 247; 24J; 26N; 27U	BMW Active Tourer F45; BMW Gran Tourer F46; Allradantrieb; Frontantrieb; 10B; 11B; 11G; 11H; 12A; 51A; 76O
		70 - 170	225/40R18 92W	11A; 244; 247; 24C; 26J; 27H; 27V	
		70 - 170	225/45R18 91W	11A; 244; 247; 24C; 26J; 27F; 27V	
		70 - 170	235/40R18 91W	11A; 244; 247; 24C; 26J; 27H; 27V	
		70 - 170	245/40R18 93	11A; 24C; 24D; 26J; 27F; 27V	
	33 - 33	70 - 170	215/45R18 93	11A; 241; 244; 246; 247; 26N; 27U	BMW Active Tourer F45; BMW Gran Tourer F46; Allradantrieb; Frontantrieb; 10B; 11B; 11G; 11H; 12A; 51A; 76O
		70 - 170	225/40R18 92W	11A; 244; 247; 24C; 26J; 27H; 27V	
		70 - 170	225/45R18 91W	11A; 244; 247; 24C; 26J; 27F; 27V	
		70 - 170	235/40R18 91W	11A; 24C; 24D; 26J; 27H; 27V	
		70 - 170	245/40R18 93	11A; 24C; 24D; 26J; 27F; 27V	
	32 - 32	70 - 170	215/45R18 93	11A; 241; 244; 246; 247; 26J; 27U	BMW Active Tourer F45; BMW Gran Tourer F46; Allradantrieb; Frontantrieb; 10B; 11B; 11G; 11H; 12A; 51A; 76O
		70 - 170	225/40R18 92W	11A; 244; 247; 24C; 26J; 27H; 27V	
		70 - 170	225/45R18 91W	11A; 244; 247; 24C; 26J; 27F; 27V	
		70 - 170	235/40R18 91W	11A; 24C; 24D; 26J; 27H; 27V	
		70 - 170	245/40R18 93	11A; 24C; 24D; 26J; 27F; 27V	
31 - 31	70 - 170	215/45R18 93	11A; 241; 244; 246; 247; 26J; 27H; 27V	BMW Active Tourer F45; BMW Gran Tourer F46; Allradantrieb; Frontantrieb; 10B; 11B; 11G; 11H; 12A; 51A; 76O	
	70 - 170	225/40R18 92W	11A; 244; 247; 24C; 26J; 27H; 27V		
	70 - 170	225/45R18 91W	11A; 244; 247; 24C; 26J; 27F; 27V		
	70 - 170	235/40R18 91W	11A; 24C; 24D; 26J; 27H; 27V		
	70 - 170	245/40R18 93	11A; 24C; 24D; 26J; 27F; 27V		

Rad-Größe	Gesamt ET [mm]	kW-Bereich	Reifen-Größe	Auflagen-Reifen	Auflagen Allgemein
8 x 19 ET 57 ET 47	56 - 54	75 - 141	225/35R19 88		MINI Clubman F54; Frontantrieb; 10B; 11B; 11G; 11H; 12A; 51A
	55 - 53	70 - 170	225/40R19 93	11A; 248	BMW Active Tourer F45; BMW Gran Tourer F46; All- radantrieb; Frontantrieb; 10B; 11B; 11G; 11H; 12A; 51A

Rad-Größe	Gesamt ET [mm]	kW-Bereich	Reifen-Größe	Auflagen-Reifen	Auflagen Allgemein
8 x 19 ET 57 ET 47	53 - 51	75 - 141	225/35R19 88	11A; 248	MINI Clubman F54; Frontantrieb; 10B; 11B; 11G; 11H; 12A; 51A
	52 - 51	70 - 170	225/40R19 93	11A; 248; 26N	BMW Active Tourer F45; BMW Gran Tourer F46; Allradantrieb; Frontantrieb; 10B; 11B; 11G; 11H; 12A; 51A
		70 - 170	235/35R19 91W	11A; 248	
	52 - 52	85 - 170	225/40R19 93		BMW X1 (F48); Allradantrieb; Frontantrieb; 10B; 11B; 11G; 11H; 12A; 51A
		85 - 170	225/45R19 92		
		85 - 170	235/40R19 92		
		85 - 170	235/45R19 95		
	51 - 50	85 - 170	225/40R19 93		BMW X1 (F48); Allradantrieb; Frontantrieb; 10B; 11B; 11G; 11H; 12A; 51A
		85 - 170	225/45R19 92		
		85 - 170	235/40R19 92	11A; 248	
		85 - 170	235/45R19 95	11A; 248	
	50 - 49	70 - 170	225/40R19 93	11A; 248; 26N	BMW Active Tourer F45; BMW Gran Tourer F46; Allradantrieb; Frontantrieb; 10B; 11B; 11G; 11H; 12A; 51A
		70 - 170	235/35R19 91W	11A; 245; 248	
	50 - 50	75 - 141	225/35R19 88	11A; 248; 26P	MINI Clubman F54; Frontantrieb; 10B; 11B; 11G; 11H; 12A; 51A
	49 - 49	85 - 170	225/40R19 93		BMW X1 (F48); Allradantrieb; Frontantrieb; 10B; 11B; 11G; 11H; 12A; 51A
		85 - 170	225/45R19 92		
		85 - 170	235/40R19 92	11A; 248	
		85 - 170	235/45R19 95	11A; 248	
85 - 170		245/40R19 94	11A; 248		
49 - 48	75 - 141	225/35R19 88	11A; 248; 26P	MINI Clubman F54; Frontantrieb; 10B; 11B; 11G; 11H; 12A; 51A	
	75 - 141	245/35R19 93	11A; 244; 24J; 26B; 26N; 27I		
48 - 48	70 - 170	225/40R19 93	11A; 248; 26N; 27U	BMW Active Tourer F45; BMW Gran Tourer F46; Allradantrieb; Frontantrieb; 10B; 11B; 11G; 11H; 12A; 51A	
	70 - 170	235/35R19 91W	11A; 244; 245		
	70 - 170	245/35R19 93	11A; 244; 24J; 26J; 27H; 27V		
48 - 48	85 - 170	225/40R19 93	11A; 248	BMW X1 (F48); Allradantrieb; Frontantrieb; 10B; 11B; 11G; 11H; 12A; 51A	
	85 - 170	225/45R19	51G		
	85 - 170	225/45R19 92	11A; 248		
	85 - 170	235/40R19 92	11A; 248		
	85 - 170	235/45R19 95	11A; 248		
	85 - 170	245/40R19 94	11A; 248		
47 - 47	70 - 170	225/40R19 93	11A; 245; 248; 26N; 27U	BMW Active Tourer F45; BMW Gran Tourer F46; Allradantrieb; Frontantrieb; 10B; 11B; 11G; 11H; 12A; 51A	
	70 - 170	235/35R19 91W	11A; 244; 24J; 26N		
	70 - 170	245/35R19 93	11A; 244; 24J; 26J; 27H; 27V		

Rad-Größe	Gesamt ET [mm]	kW-Bereich	Reifen-Größe	Auflagen-Reifen	Auflagen Allgemein
8 x 19 ET 57 ET 47	47 - 47	85 - 170	225/40R19 93	11A; 248	BMW X1 (F48); Allradantrieb; Frontantrieb; 10B; 11B; 11G; 11H; 12A; 51A
		85 - 170	225/45R19	51G	
		85 - 170	225/45R19 92	11A; 248	
		85 - 170	235/40R19 92	11A; 248	
		85 - 170	235/45R19 95	11A; 248	
		85 - 170	245/40R19 94	11A; 248; 27I	
	47 - 46	75 - 141	225/35R19 88	11A; 246; 248; 26N; 26P	MINI Clubman F54; Frontantrieb; 10B; 11B; 11G; 11H; 12A; 51A
	46 - 46	70 - 170	225/40R19 93	11A; 245; 248; 26N; 27U	BMW Active Tourer F45; BMW Gran Tourer F46; Allradantrieb; Frontantrieb; 10B; 11B; 11G; 11H; 12A; 51A
			235/35R19 91W	11A; 244; 24J; 26N	
			245/35R19 93	11A; 244; 247; 24J; 26J; 27H; 27V	
	46 - 46	85 - 170	225/40R19 93	11A; 248	BMW X1 (F48); Allradantrieb; Frontantrieb; 10B; 11B; 11G; 11H; 12A; 51A
			225/45R19 92	11A; 248	
			235/40R19 92	11A; 248	
			235/45R19 95	11A; 248	
			245/40R19 94	11A; 248; 27I	
	45 - 45	70 - 170	225/40R19 93	11A; 244; 245; 26N; 27U	BMW Active Tourer F45; BMW Gran Tourer F46; Allradantrieb; Frontantrieb; 10B; 11B; 11G; 11H; 12A; 51A
			235/35R19 91W	11A; 244; 24J; 26N	
			245/35R19 93	11A; 244; 247; 24J; 26J; 27H; 27V	
45 - 45	85 - 170	225/40R19 93	11A; 248	BMW X1 (F48); Allradantrieb; Frontantrieb; 10B; 11B; 11G; 11H; 12A; 51A	
		225/45R19 92	11A; 248		
		235/40R19 92	11A; 248		
		235/45R19 95	11A; 248		
		245/40R19 94	11A; 245; 248; 27I		
45 - 45	75 - 141	225/35R19 88	11A; 246; 248; 26N; 26P; 27I	MINI Clubman F54; Frontantrieb; 10B; 11B; 11G; 11H; 12A; 51A	
44 - 44	70 - 170	225/40R19 93	11A; 244; 24J; 26J; 27U	BMW Active Tourer F45; BMW Gran Tourer F46; Allradantrieb; Frontantrieb; 10B; 11B; 11G; 11H; 12A; 51A	
		235/35R19 91W	11A; 244; 24J; 26N; 27U		
		245/35R19 93	11A; 244; 247; 24J; 26J; 27H; 27V		
44 - 44	85 - 170	225/40R19 93	11A; 248	BMW X1 (F48); Allradantrieb; Frontantrieb; 10B; 11B; 11G; 11H; 12A; 51A	
		225/45R19 92	11A; 248		
		235/40R19 92	11A; 248		
		235/45R19 95	11A; 248		
		245/40R19 94	11A; 244; 245; 27I		
44 - 44	75 - 141	225/35R19 88	11A; 248; 24J; 26N; 26P; 27I	MINI Clubman F54; Frontantrieb; 10B; 11B; 11G; 11H; 12A; 51A	
43 - 43	70 - 170	225/40R19 93	11A; 244; 24J; 26J; 27U	BMW Active Tourer F45; BMW Gran Tourer F46; Allradantrieb; Frontantrieb; 10B; 11B; 11G; 11H; 12A; 51A	
		235/35R19 91W	11A; 244; 247; 24J; 26N; 27U		
		245/35R19 93	11A; 241; 244; 246; 247; 26J; 27H; 27V		

Rad-Größe	Gesamt ET [mm]	kW-Bereich	Reifen-Größe	Auflagen-Reifen	Auflagen Allgemein
8 x 19 ET 57 ET 47	43 - 43	85 - 170	225/40R19 93	11A; 248	BMW X1 (F48); Allradantrieb; Frontantrieb; 10B; 11B; 11G; 11H; 12A; 51A
		85 - 170	225/45R19 92	11A; 248	
		85 - 170	235/40R19 92	11A; 248; 27I	
		85 - 170	235/45R19 95	11A; 248; 27I	
		85 - 170	245/40R19 94	11A; 244; 245; 26P; 27I	
	43 - 43	75 - 141	225/35R19 88	11A; 244; 24J; 26N; 26P; 27I	MINI Clubman F54; Frontantrieb; 10B; 11B; 11G; 11H; 12A; 51A
	42 - 42	70 - 170	225/40R19 93	11A; 244; 24J; 26J; 27H; 27V	BMW Active Tourer F45; BMW Gran Tourer F46; Allradantrieb; Frontantrieb; 10B; 11B; 11G; 11H; 12A; 51A
		70 - 170	235/35R19 91W	11A; 244; 247; 24J; 26N; 27U	
		70 - 170	245/35R19 93	11A; 241; 244; 246; 247; 26J; 27H; 27V	
	42 - 42	85 - 170	225/40R19 93	11A; 248	BMW X1 (F48); Allradantrieb; Frontantrieb; 10B; 11B; 11G; 11H; 12A; 51A
		85 - 170	225/45R19 92	11A; 248	
		85 - 170	235/40R19 92	11A; 245; 248; 27I	
		85 - 170	235/45R19 95	11A; 245; 248; 27I	
		85 - 170	245/40R19 94	11A; 244; 245; 26P; 27I	
	42 - 41	75 - 141	225/35R19 88	11A; 244; 24J; 26B; 26N; 27I	MINI Clubman F54; Frontantrieb; 10B; 11B; 11G; 11H; 12A; 51A
	41 - 41	70 - 170	225/40R19 93	11A; 244; 24J; 26J; 27H; 27V	BMW Active Tourer F45; BMW Gran Tourer F46; Allradantrieb; Frontantrieb; 10B; 11B; 11G; 11H; 12A; 51A
		70 - 170	235/35R19 91W	11A; 244; 247; 24J; 26N; 27U	
		70 - 170	245/35R19 93	11A; 241; 244; 246; 247; 26J; 27F; 27V	
	41 - 41	85 - 170	225/40R19 93	11A; 248	BMW X1 (F48); Allradantrieb; Frontantrieb; 10B; 11B; 11G; 11H; 12A; 51A
		85 - 170	225/45R19 92	11A; 248	
85 - 170		235/40R19 92	11A; 244; 245; 27I		
85 - 170		235/45R19 95	11A; 244; 245; 27I		
40 - 40	70 - 170	225/40R19 93	11A; 244; 247; 24J; 26J; 27H; 27V	BMW Active Tourer F45; BMW Gran Tourer F46; Allradantrieb; Frontantrieb; 10B; 11B; 11G; 11H; 12A; 51A	
	70 - 170	235/35R19 91W	11A; 241; 244; 246; 247; 26N; 27U		
	70 - 170	245/35R19 93	11A; 244; 247; 24C; 26J; 27F; 27V		
40 - 40	85 - 170	225/40R19 93	11A; 248; 27I	BMW X1 (F48); Allradantrieb; Frontantrieb; 10B; 11B; 11G; 11H; 12A; 51A	
	85 - 170	225/45R19 92	11A; 248; 27I		
	85 - 170	235/40R19 92	11A; 244; 245; 27I		
	85 - 170	235/45R19 95	11A; 244; 245; 27I		
39 - 39	70 - 170	225/40R19 93	11A; 244; 247; 24J; 26J; 27H; 27V	BMW Active Tourer F45; BMW Gran Tourer F46; Allradantrieb; Frontantrieb; 10B; 11B; 11G; 11H; 12A; 51A	
	70 - 170	235/35R19 91W	11A; 241; 244; 246; 247; 26J; 27U		
	70 - 170	245/35R19 93	11A; 244; 247; 24C; 26J; 27F; 27V		
39 - 39	85 - 170	225/40R19 93	11A; 245; 248; 27I	BMW X1 (F48); Allradantrieb; Frontantrieb; 10B; 11B; 11G; 11H; 12A; 51A	
	85 - 170	225/45R19 92	11A; 245; 248; 27I		
	85 - 170	235/40R19 92	11A; 244; 245; 26P; 27I		
	85 - 170	235/45R19 95	11A; 244; 245; 26P; 27I		

Rad-Größe	Gesamt ET [mm]	kW-Bereich	Reifen-Größe	Auflagen-Reifen	Auflagen Allgemein
8 x 19 ET 57 ET 47	38 - 38	70 - 170	225/40R19 93	11A; 244; 247; 24J; 26J; 27H; 27V	BMW Active Tourer F45; BMW Gran Tourer F46; Allradantrieb; Frontantrieb; 10B; 11B; 11G; 11H; 12A; 51A
		70 - 170	235/35R19 91W	11A; 241; 244; 246; 247; 26J; 27H; 27V	
		70 - 170	245/35R19 93	11A; 244; 247; 24C; 26J; 27F; 27V	
	38 - 38	85 - 170	225/40R19 93	11A; 244; 245; 27I	BMW X1 (F48); Allradantrieb; Frontantrieb; 10B; 11B; 11G; 11H; 12A; 51A
			225/45R19 92	11A; 244; 245; 27I	
			235/40R19 92	11A; 244; 245; 26P; 27I	
			235/45R19 95	11A; 244; 245; 26P; 27I	
	37 - 37	70 - 170	225/40R19 93	11A; 241; 244; 246; 247; 26J; 27H; 27V	BMW Active Tourer F45; BMW Gran Tourer F46; Allradantrieb; Frontantrieb; 10B; 11B; 11G; 11H; 12A; 51A
			235/35R19 91W	11A; 244; 247; 24C; 26J; 27H; 27V	
			245/35R19 93	11A; 244; 247; 24C; 26J; 27F; 27V	
	37 - 37	85 - 170	225/40R19 93	11A; 244; 245; 27I	BMW X1 (F48); Allradantrieb; Frontantrieb; 10B; 11B; 11G; 11H; 12A; 51A
			225/45R19 92	11A; 244; 245; 27I	
36 - 35	70 - 170	225/40R19 93	11A; 241; 244; 246; 247; 26J; 27H; 27V	BMW Active Tourer F45; BMW Gran Tourer F46; Allradantrieb; Frontantrieb; 10B; 11B; 11G; 11H; 12A; 51A	
		235/35R19 91W	11A; 244; 247; 24C; 26J; 27H; 27V		
		245/35R19 93	11A; 24C; 24D; 26J; 27F; 27V		
36 - 35	85 - 170	225/40R19 93	11A; 244; 245; 26P; 27I	BMW X1 (F48); Allradantrieb; Frontantrieb; 10B; 11B; 11G; 11H; 12A; 51A	
		225/45R19 92	11A; 244; 245; 26P; 27I		
34 - 34	70 - 170	225/40R19 93	11A; 244; 247; 24C; 26J; 27F; 27V	BMW Active Tourer F45; BMW Gran Tourer F46; Allradantrieb; Frontantrieb; 10B; 11B; 11G; 11H; 12A; 51A	
		235/35R19 91W	11A; 244; 247; 24C; 26J; 27H; 27V		
		245/35R19 93	11A; 24C; 24D; 26J; 27F; 27V		
33 - 31	70 - 170	225/40R19 93	11A; 244; 247; 24C; 26J; 27F; 27V	BMW Active Tourer F45; BMW Gran Tourer F46; Allradantrieb; Frontantrieb; 10B; 11B; 11G; 11H; 12A; 51A	
		235/35R19 91W	11A; 24C; 24D; 26J; 27H; 27V		
		245/35R19 93	11A; 24C; 24D; 26J; 27F; 27V		

Auflagen

10B) Die mindestens erforderlichen Geschwindigkeitsbereiche der zu verwendenden Reifen sind unter Berücksichtigung der Loadindexe, mit Ausnahme der Reifen mit M+S-Profil, den Fahrzeugpapieren zu entnehmen, soweit im Verwendungsbereich keine Abweichungen festgelegt sind.

- 11A) Der vorschriftsmäßige Zustand des Fahrzeuges ist durch einen amtlich anerkannten Sachverständigen oder Prüfer für den Kraftfahrzeugverkehr oder einen Prüfingenieur einer Überwachungsorganisation oder einen Angestellten nach Abschnitt 4 der Anlage VIIIb zur StVZO unter Angabe von FAHRZEUGHERSTELLER, FAHRZEUGTYP und FAHRZEUGIDENTIFIZIERUNGSNUMMER auf einem Nachweis entsprechend dem im Beispielkatalog zum §19 StVZO veröffentlichten Muster bescheinigen zu lassen.
- 11B) Wird eine in diesem Gutachten aufgeführte Reifengröße verwendet, die nicht bereits in der Fahrzeuggenehmigung für diesen Fahrzeug-Typ/ -Variante/ -Version bzw. Fahrzeugausführung genannt ist, so sind die Angaben über die Reifengrößen in den Fahrzeugpapieren bei der nächsten Befassung mit den Fahrzeugpapieren durch die Zulassungsstelle unter Vorlage der Allgemeinen Betriebserlaubnis bzw. der Abnahmebestätigung nach §19 Abs. 3 der StVZO berichtigen zu lassen.
- 11G) Die Brems-, Lenkungsaggregate und das Fahrwerk mit Ausnahme von Sonder-Fahrwerksfedern müssen, sofern diese durch keine weiteren Auflagen berührt werden, dem Serienstand entsprechen. Für die Sonder-Fahrwerksfedern muß eine Allgemeine Betriebserlaubnis oder ein Teilegutachten vorliegen; gegen die Verwendung der Rad/Reifenkombination dürfen keine technischen Bedenken bestehen. Wird gleichzeitig mit dem Anbau der Distanzscheiben eine Fahrwerksänderung vorgenommen, so ist diese und ihre Auswirkung auf den Anbau der Distanzscheiben gesondert zu beurteilen.
- 11H) Wird das serienmäßige Ersatzrad verwendet, soll mit mäßiger Geschwindigkeit und nicht länger als erforderlich gefahren werden. Hierbei müssen die serienmäßigen Befestigungsteile verwendet werden. Bei Fahrzeugausführungen mit Allradantrieb ist bei Verwendung des Ersatzrades darauf zu achten, daß nur Reifen mit gleich großem Abrollumfang zulässig sind.
- 124) Die Verwendung von feingliedrigen Schneeketten, die nicht mehr als 8 mm (einschließlich Kettenschloss) auftragen, ist nur an der Achse, die in der Betriebsanleitung des Fahrzeuges genannt wird, möglich.
- 12A) Die Verwendung von Schneeketten ist nicht möglich, es sei denn, dass für den hier aufgeführten Fahrzeugtyp eine weitere Umrüstmöglichkeit im Gutachten aufgeführt ist. Für diese Umrüstung mit der Einschränkung in Spalte Auflagen "Reifen mit Schneeketten" sind die dort aufgeführten Auflagen und Hinweise zu beachten.
- 12I) Die Verwendung von feingliedrigen Schneeketten, die nicht mehr als 10 mm (einschließlich Kettenschloss) auftragen, ist nur an der Achse, die in der Betriebsanleitung des Fahrzeuges genannt wird, möglich.
- 12N) Die Verwendung von feingliedrigen Schneeketten, die nicht mehr als 11 mm (einschließlich Kettenschloss) auftragen, ist nur an der Achse, die in der Betriebsanleitung des Fahrzeuges genannt wird, möglich.
- 12O) Die Verwendung von feingliedrigen Schneeketten, die nicht mehr als 13 mm (einschließlich Kettenschloss) auftragen, ist nur an der Achse, die in der Betriebsanleitung des Fahrzeuges genannt wird, möglich.
- 12Q) Die Verwendung von feingliedrigen Schneeketten, die nicht mehr als 9 mm (einschließlich Kettenschloss) auftragen, ist nur an der Achse, die in der Betriebsanleitung des Fahrzeuges genannt wird, möglich.
- 12R) Die Verwendung von feingliedrigen Schneeketten, die nicht mehr als 12 mm (einschließlich Kettenschloss) auftragen, ist nur an der Achse, die in der Betriebsanleitung des Fahrzeuges genannt wird, möglich.
- 12T) Die Verwendung von feingliedrigen Schneeketten ist nur mit der vom Fahrzeughersteller freigegebenen Schneekette oder einer baugleichen Schneekette an der Achse, die in der Betriebsanleitung des Fahrzeuges genannt wird, möglich.
- 22K) Durch Nacharbeit der hinteren Radhäuser im Bereich der Radinnenseite ist eine ausreichende Freigängigkeit der Rad/Reifen-Kombination unter Berücksichtigung der maximal zulässigen Betriebsbreite nach ETRTO bzw. WdK (1,04 fache Nennbreite des Reifens) herzustellen.

- 241) Die Radabdeckung an Achse 1 ist durch Ausstellen der Frontschürze und des Kotflügels oder durch Anbau von dauerhaft befestigten Karosserieteilen im Bereich 30 Grad vor der Radmitte herzustellen. Die gesamte Breite der Rad/Reifenkombination muss, unter Beachtung des maximal möglichen Betriebsmaßes des Reifens (1,04 fache der Nennbreite des Reifens), im oben genannten Bereich abgedeckt sein.
- 242) Die Radabdeckung an Achse 1 ist durch Ausstellen des Kotflügels oder durch Anbau von dauerhaft befestigten Karosserieteilen im Bereich 50 Grad hinter der Radmitte herzustellen. Die gesamte Breite der Rad/Reifenkombination muss, unter Beachtung des maximal möglichen Betriebsmaßes des Reifens (1,04 fache der Nennbreite des Reifens), im oben genannten Bereich abgedeckt sein.
- 244) Die Radabdeckung an Achse 2 ist durch Ausstellen der Heckschürze und des Kotflügels oder durch Anbau von dauerhaft befestigten Karosserieteilen im Bereich 50 Grad hinter der Radmitte herzustellen. Die gesamte Breite der Rad/Reifenkombination muss, unter Beachtung des maximal möglichen Betriebsmaßes des Reifens (1,04 fache der Nennbreite des Reifens), im oben genannten Bereich abgedeckt sein.
- 245) Die Radabdeckung an Achse 1 ist durch Ausstellen der Frontschürze und des Kotflügels oder durch Anbau von dauerhaft befestigten Karosserieteilen im Bereich 30 Grad vor der Radmitte herzustellen. Je nach Rüstzustand des Fahrzeuges (z. B. Fahrzeugtieferlegung, Radabdeckungsverbreiterung, usw.) kann es möglich sein, dass die Radabdeckung ausreichend ist. Die gesamte Breite der Rad/Reifenkombination muss, unter Beachtung des maximal möglichen Betriebsmaßes des Reifens (1,04 fache der Nennbreite des Reifens), im oben genannten Bereich abgedeckt sein.
- 246) Die Radabdeckung an Achse 1 ist durch Ausstellen des Kotflügels oder durch Anbau von dauerhaft befestigten Karosserieteilen im Bereich 50 Grad hinter der Radmitte herzustellen. Je nach Rüstzustand des Fahrzeuges (z. B. Fahrzeugtieferlegung, Radabdeckungsverbreiterung, usw.) kann es möglich sein, dass die Radabdeckung ausreichend ist. Die gesamte Breite der Rad/Reifenkombination muss, unter Beachtung des maximal möglichen Betriebsmaßes des Reifens (1,04 fache der Nennbreite des Reifens), im oben genannten Bereich abgedeckt sein.
- 247) Die Radabdeckung an Achse 2 ist durch Ausstellen des Kotflügels oder durch Anbau von dauerhaft befestigten Karosserieteilen im Bereich 30 Grad vor der Radmitte herzustellen. Je nach Rüstzustand des Fahrzeuges (z. B. Fahrzeugtieferlegung, Radabdeckungsverbreiterung, usw.) kann es möglich sein, dass die Radabdeckung ausreichend ist. Die gesamte Breite der Rad/Reifenkombination muss, unter Beachtung des maximal möglichen Betriebsmaßes des Reifens (1,04 fache der Nennbreite des Reifens), im oben genannten Bereich abgedeckt sein.
- 248) Die Radabdeckung an Achse 2 ist durch Ausstellen der Heckschürze und des Kotflügels oder durch Anbau von dauerhaft befestigten Karosserieteilen im Bereich 50 Grad hinter der Radmitte herzustellen. Je nach Rüstzustand des Fahrzeuges (z. B. Fahrzeugtieferlegung, Radabdeckungsverbreiterung, usw.) kann es möglich sein, dass die Radabdeckung ausreichend ist. Die gesamte Breite der Rad/Reifenkombination muss, unter Beachtung des maximal möglichen Betriebsmaßes des Reifens (1,04 fache der Nennbreite des Reifens), im oben genannten Bereich abgedeckt sein.
- 24C) Die Radabdeckung an Achse 1 ist durch Ausstellen der Frontschürze und des Kotflügels oder durch Anbau von dauerhaft befestigten Karosserieteilen im Bereich 30 Grad vor der Radmitte und 50 Grad hinter der Radmitte herzustellen. Die gesamte Breite der Rad/Reifenkombination muss, unter Beachtung des maximal möglichen Betriebsmaßes des Reifens (1,04 fache der Nennbreite des Reifens), im oben genannten Bereich abgedeckt sein.
- 24D) Die Radabdeckung an Achse 2 ist durch Ausstellen der Heckschürze und des Kotflügels oder durch Anbau von dauerhaft befestigten Karosserieteilen im Bereich 30 Grad vor der Radmitte und 50 Grad hinter der Radmitte herzustellen. Die gesamte Breite der Rad/Reifenkombination muss, unter Beachtung des maximal möglichen Betriebsmaßes des Reifens (1,04 fache der Nennbreite des Reifens), im oben genannten Bereich abgedeckt sein.

- 24J) Die Radabdeckung an Achse 1 ist durch Ausstellen der Frontschürze und des Kotflügels oder durch Anbau von dauerhaft befestigten Karosserieteilen im Bereich 30 Grad vor der Radmitte und 50 Grad hinter der Radmitte herzustellen. Je nach Rüstzustand des Fahrzeuges (z. B. Fahrzeugtieferlegung, Radabdeckungsverbreiterung, usw.) kann es möglich sein, dass die Radabdeckung ausreichend ist. Die gesamte Breite der Rad/Reifenkombination muss, unter Beachtung des maximal möglichen Betriebsmaßes des Reifens (1,04 fache der Nennbreite des Reifens), im oben genannten Bereich abgedeckt sein.
- 26B) Durch Anlegen der vorderen Radhausausschnittkanten und Kunststoffinnenkotflügel ist die Freigängigkeit der Rad/Reifen-Kombination herzustellen.
- 26J) Durch Aufweiten bzw. Ausstellen der vorderen Radhäuser ist die Freigängigkeit der Rad/Reifen-Kombination herzustellen.
- 26N) Durch Aufweiten bzw. Ausstellen der vorderen Radhäuser ist die Freigängigkeit der Rad/Reifen-Kombination unter Berücksichtigung der maximal zulässigen Betriebsbreite nach ETRTO bzw. WdK (1,04 fache Nennbreite des Reifens) herzustellen.
- 26P) Durch Anlegen der vorderen Radhausausschnittkanten und Kunststoffinnenkotflügel ist die Freigängigkeit der Rad/Reifen-Kombination unter Berücksichtigung der maximal zulässigen Betriebsbreite nach ETRTO bzw. WdK (1,04 fache Nennbreite des Reifens) herzustellen.
- 26Q) Durch Anlegen bzw. Ausschneiden der vorderen Radhausausschnittkanten und Kunststoffinnenkotflügel ist die Freigängigkeit der Rad/Reifen-Kombination unter Berücksichtigung der maximal zulässigen Betriebsbreite nach ETRTO bzw. WdK (1,04 fache Nennbreite des Reifens) herzustellen.
- 27B) Durch Anlegen der hinteren Radhausausschnittkanten und Kunststoffinnenkotflügel ist die Freigängigkeit der Rad/Reifen-Kombination herzustellen.
- 27F) Durch Aufweiten bzw. Ausstellen der hinteren Radhäuser ist die Freigängigkeit der Rad/Reifen-Kombination herzustellen.
- 27H) Durch Aufweiten bzw. Ausstellen der hinteren Radhäuser ist die Freigängigkeit der Rad/Reifen-Kombination unter Berücksichtigung der maximal zulässigen Betriebsbreite nach ETRTO bzw. WdK (1,04 fache Nennbreite des Reifens) herzustellen.
- 27I) Durch Anlegen der hinteren Radhausausschnittkanten und Kunststoffinnenkotflügel ist die Freigängigkeit der Rad/Reifen-Kombination unter Berücksichtigung der maximal zulässigen Betriebsbreite nach ETRTO bzw. WdK (1,04 fache Nennbreite des Reifens) herzustellen.
- 27Q) Durch Anlegen bzw. Ausschneiden der hinteren Radhausausschnittkanten und Kunststoffinnenkotflügel ist die Freigängigkeit der Rad/Reifen-Kombination herzustellen.
- 27U) Durch Kürzen der Befestigungslasche der Heckschürzenbefestigung ist eine ausreichende Freigängigkeit der Rad/Reifen-Kombination unter Berücksichtigung der maximal zulässigen Betriebsbreite nach ETRTO bzw. WdK (1,04 fache Nennbreite des Reifens) herzustellen.
- 27V) Durch Kürzen der Befestigungslasche der Heckschürzenbefestigung ist eine ausreichende Freigängigkeit der Rad/Reifen-Kombination herzustellen.
- 365) Durch Begrenzen des Lenkeinschlages an der Vorderachse ist eine ausreichende Freigängigkeit der Rad/Reifen-Kombination unter Berücksichtigung der maximal zulässigen Betriebsbreite nach ETRTO bzw. WdK herzustellen.
- 51A) Der vom Fahrzeughersteller (siehe Betriebsanleitung oder Reifenfülldruckhinweis am Fahrzeug) bzw. Reifenhersteller vorgeschriebene Reifenfülldruck ist zu beachten. Die Verwendung von Reifen mit Notlaufeigenschaften ist laut Hersteller nur mit Reifenfülldrucküberwachungssystem zulässig.

-
- 51G) Die Verwendung dieser Rad/Reifen-Kombination ist nur zulässig, wenn diese Reifendimension in den Fahrzeugpapieren bereits serienmäßig eingetragen oder vom Fahrzeughersteller, s. Auszug aus der EG-Genehmigung des Fahrzeuges (EG-Übereinstimmungsbescheinigung), freigegeben ist. Der Loadindex, das Geschwindigkeitssymbol, die M+S-Kennzeichnung, die Hinweise und die Empfehlungen des Fahrzeugherstellers sind bei Verwendung dieser Reifengröße zu beachten.
- 52J) Diese Reifengröße ist nur mit M+S-Profil zulässig. Die Lauffläche und die Struktur sind bei M+S-Profil so konzipiert, dass sie vor allem in Matsch und Schnee (Winter) bessere Fahreigenschaften gewährleisten.
- 5DK) Die Verwendung dieser Reifengröße ist nur zulässig an Fahrzeugausführungen bis zu einer zulässigen Achslast von 950kg.
- 76O) Die Verwendung dieser Radgröße ist nicht zulässig an Fahrzeugausführungen, die serienmäßig mit mindestens 19-Zoll-Rädern ausgerüstet sind.
- 76Q) Die Verwendung dieser Radgröße ist nicht zulässig an Fahrzeugausführungen, die serienmäßig mit mindestens 16-Zoll-Rädern ausgerüstet sind.
- 76S) Die Verwendung dieser Radgröße ist nicht zulässig an Fahrzeugausführungen, die serienmäßig mit mindestens 18-Zoll-Rädern ausgerüstet sind.
- 76U) Die Verwendung dieser Radgröße ist nicht zulässig an Fahrzeugausführungen, die serienmäßig mit mindestens 17-Zoll-Rädern ausgerüstet sind.
- 83P) Die Verwendung der Räder ist an Fahrzeugausführungen mit Bremsscheibendurchmesser 330mm an der Vorderachse nicht zulässig.

I. Verwendungsbereich

Fahrzeughersteller:	BMW AG
Fahrzeugtyp /Verkaufsbezeichnung:	BMW i-1 / I - Reihe
ABE / EG-BE Nummer:	e1*KS07/46*1213*00; e1*2007/46*1213*01-..
Ausführung(en):	siehe Punkt II
Max. zul. Radlast:	500 kg

II. Radgrößen

II.1 Serienräder

Rad-Größe	ET[mm]	Hersteller	Typ	Bemerkungen
5 x19	43	--	--	nur VA
5 1/2 x19	53			nur HA
5 x 20	43			nur VA
5 1/2 x 20	53			nur HA

III. Zulässige Rad- / Reifenkombinationen an Achse 1 und Achse 2, Auflagen

Unter Einhaltung der Gesamteinpresstiefe und aller genannten Auflagen und Hinweise sind folgende, angeführten Rad-/Reifenkombinationen zulässig.

Hinweis: Die Gesamt-Einpresstiefe (Gesamt-ET), wie unten in der Tabelle aufgelistet, ist die Einpresstiefe des Rades abzüglich der Distanzscheibendicke.

Rad-Größe	Gesamt ET [mm]	kW-Bereich	Reifen-Größe	Auflagen-Reifen	Auflagen Allgemein
5 x 19	43 - 40	75 - 75	155/70R19 M+S	51G; 52J	nur Range Extender; 10B; 11G; 11H; 12K; 51A; 76Z
	43 - 40	75 - 75	155/70R19	51G; 57E	
	43 - 40	75 - 75	155/70R19	51G	nur Electric; 10B; 11G; 11H; 12K; 51A
5 1/2 x 19	53 - 50	75 - 75	175/60R19	51G; 57F	nur Range Extender; 10B; 11G; 11H; 12K; 51A; 76B
	53 - 50	75 - 75	175/60R19	51G; 57F	nur Electric; 10B; 11G; 11H; 12K; 51A; 76B

Rad-Größe	Gesamt ET [mm]	kW-Bereich	Reifen-Größe	Auflagen-Reifen	Auflagen Allgemein
5 x 20	43 - 40	75 - 75	155/60R20	51G; 57E	nur Range Extender; 10B; 11G; 11H; 12K; 51A; 76A
	43 - 40	75 - 75	155/60R20	51G; 57E	nur Electric; 10B; 11G; 11H; 12K; 51A; 76A
5 1/2 x 20	53 - 50	75 - 75	175/55R20	51G; 57F	nur Range Extender; 10B; 11G; 11H; 12K; 51A; 76B
	53 - 50	75 - 75	175/55R20	51G; 57F	nur Electric; 10B; 11G; 11H; 12K; 51A; 76B

Auflagen

- 10B) Die mindestens erforderlichen Geschwindigkeitsbereiche der zu verwendenden Reifen sind unter Berücksichtigung der Loadindexe, mit Ausnahme der Reifen mit M+S-Profil, den Fahrzeugpapieren zu entnehmen, soweit im Verwendungsbereich keine Abweichungen festgelegt sind.
- 11G) Die Brems-, Lenkungsaggregate und das Fahrwerk mit Ausnahme von Sonder-Fahrwerksfedern müssen, sofern diese durch keine weiteren Auflagen berührt werden, dem Serienstand entsprechen. Für die Sonder-Fahrwerksfedern, muss eine Allgemeine Betriebserlaubnis oder ein Teilegutachten vorliegen; gegen die Verwendung der Rad/Reifenkombination dürfen keine technischen Bedenken bestehen. Wird gleichzeitig mit dem Anbau der Distanzscheiben / Sonderräder eine Fahrwerksänderung vorgenommen, so ist diese und ihre Auswirkung auf den Anbau der Distanzscheiben / Sonderräder gesondert zu beurteilen.
- 11H) Wird das serienmäßige Ersatzrad verwendet, soll mit mäßiger Geschwindigkeit und nicht länger als erforderlich gefahren werden. Hierbei müssen die serienmäßigen Befestigungsteile verwendet werden. Bei Fahrzeugausführungen mit Allradantrieb ist bei Verwendung des Ersatzrades darauf zu achten, dass nur Reifen mit gleichem Abrollumfang zulässig sind.
- 12K) Die Verwendung von Schneeketten ist nur zulässig, wenn diese vom Fahrzeughersteller für diese Rad/Reifen-Kombination freigegeben ist (s. Betriebsanleitung).
- 51A) Der vom Fahrzeughersteller (siehe Betriebsanleitung oder Reifenfülldruckhinweis am Fahrzeug) bzw. Reifenhersteller vorgeschriebene Reifenfülldruck ist zu beachten. Die Verwendung von Reifen mit Notlaufeigenschaften ist laut Hersteller nur mit Reifenfülldrucküberwachungssystem zulässig.
- 51G) Die Verwendung dieser Rad/Reifen-Kombination ist nur zulässig, wenn dieser Reifen in den Fahrzeugpapieren bereits serienmäßig eingetragen oder vom Fahrzeughersteller, Auszug aus der EG-Genehmigung des Fahrzeuges (EG-Übereinstimmungsbescheinigung), freigegeben ist. Der Loadindex, das Geschwindigkeitssymbol, die M+S-Kennzeichnung, die Reifenfabrikate der Fahrzeugpapiere, die Hinweise und die Empfehlungen des Fahrzeugherstellers sind bei Verwendung dieser Reifengröße zu beachten.
- 52J) Diese Reifengröße ist nur mit M+S-Profil zulässig.
- 57E) Die Verwendung dieser Reifengröße ist auf dieser Radgröße nur an der Vorderachse zulässig.
- 57F) Die Verwendung dieser Reifengröße ist auf dieser Radgröße nur an der Hinterachse zulässig.
- 76A) Die Verwendung dieser Sonderräder ist nur an der Vorderachse zulässig.
- 76B) Die Verwendung dieser Sonderräder ist nur an der Hinterachse zulässig.
- 76Z) Die Verwendung dieser Radgröße ist nur in Verbindung mit M+S-Reifen zulässig.

I. Verwendungsbereich

Fahrzeughersteller:	BMW AG
Fahrzeugtyp /Verkaufsbezeichnung:	UKL-L / Mini (F56); 2er Reihe, Active Tourer (F45); Gran Tourer (F46); X-1 Reihe
ABE / EG-BE Nummer:	ab e1*2007/46*0371*10 bis ..
Ausführung(en):	siehe Punkt II
Max. zul. Radlast:	675 kg

II. Radgrößen

II.1 Serienräder

Rad-Größe	ET[mm]	Hersteller	Typ	Bemerkungen
5 1/2 x15	46	--	--	--
5 1/2 x16	46			
6 1/2 x16	54			
7 x 16	52; 47			
5 1/2 x 17	45			
6 1/2 x 17	39			
7 x 17	54; 47			
7 1/2 x17	54; 52			
7 x 18	54			
7 1/2 x 18	51			
8 x 18	57			
8 x 19	57; 47			

II.2 Sonderräder

Rad-Größe	ET[mm]	Hersteller	Typ	Bemerkungen
7,5 x 17	45	BBS	SR003	Befestigungsmittel wie Serienrad, KBA 49583

III. Zulässige Rad- / Reifenkombinationen an Achse 1 und Achse 2, Auflagen

Unter Einhaltung der Gesamteinpresstiefe und aller genannten Auflagen und Hinweise sind folgende, angeführten Rad-/Reifenkombinationen zulässig.

Hinweis: Die Gesamt-Einpresstiefe (Gesamt-ET), wie unten in der Tabelle aufgelistet, ist die Einpresstiefe des Rades abzüglich der Distanzscheibendicke.

Rad-Größe	Gesamt ET [mm]	kW-Bereich	Reifen-Größe	Auflagen-Reifen	Auflagen Allgemein
5 1/2 x 15 ET 46	43 - 43	55 - 100	175/65R15 84		ab e1*2007/46*0371*10; MINI ab MJ 2014; Frontantrieb; Schräghecklimousine; 3-türig; 5-türig; 10B; 11B; 11G; 11H; 12A; 51A; 76Q
		55 - 100	175/70R15 86		
		55 - 100	185/60R15 84		
		55 - 100	185/65R15 88		
		55 - 100	195/55R15 85	11A; 244; 246	
		55 - 100	195/60R15 88	11A; 244; 246	
		55 - 100	205/55R15 88	nicht 5-türig; 11A; 244; 24J; 27Q	
		55 - 100	205/60R15 91	nicht 5-türig; 11A; 244; 24J; 27Q	
	42 - 42	55 - 100	175/65R15 84		ab e1*2007/46*0371*10; MINI ab MJ 2014; Frontantrieb; Schräghecklimousine; 3-türig; 5-türig; 10B; 11B; 11G; 11H; 12A; 51A; 76Q
		55 - 100	175/70R15 86		
		55 - 100	185/60R15 84	11A; 248	
		55 - 100	185/65R15 88	11A; 248	
		55 - 100	195/55R15 85	nicht 5-türig; 11A; 244; 24J; 27Q	
		55 - 100	195/60R15 88	nicht 5-türig; 11A; 244; 24J; 27Q	
		55 - 100	205/55R15 88	nicht 5-türig; 11A; 244; 24J; 26Q; 27Q	
		55 - 100	205/60R15 91	nicht 5-türig; 11A; 244; 24J; 27Q	
	41 - 41	55 - 100	175/65R15 84		ab e1*2007/46*0371*10; MINI ab MJ 2014; Frontantrieb; Schräghecklimousine; 3-türig; 5-türig; 10B; 11B; 11G; 11H; 12A; 51A; 76Q
		55 - 100	175/70R15 86		
		55 - 100	185/60R15 84	11A; 248	
		55 - 100	185/65R15 88	11A; 248	
		55 - 100	195/55R15 85	nicht 5-türig; 11A; 244; 24J; 27Q	
		55 - 100	195/60R15 88	nicht 5-türig; 11A; 244; 24J; 27Q	
		55 - 100	205/55R15 88	nicht 5-türig; 11A; 244; 24J; 26Q; 27Q	
		55 - 100	205/60R15 91	nicht 5-türig; 11A; 244; 24J; 26Q; 27Q	
	40 - 40	55 - 100	175/65R15 84		ab e1*2007/46*0371*10; MINI ab MJ 2014; Frontantrieb; Schräghecklimousine; 3-türig; 5-türig; 10B; 11B; 11G; 11H; 12A; 51A; 76Q
		55 - 100	175/70R15 86		
		55 - 100	185/60R15 84	11A; 244	
		55 - 100	185/65R15 88	11A; 244	
55 - 100		195/55R15 85	nicht 5-türig; 11A; 244; 24J; 27Q		
55 - 100		195/60R15 88	nicht 5-türig; 11A; 244; 24J; 27Q		
55 - 100		205/55R15 88	nicht 5-türig; 11A; 244; 24J; 26Q; 27Q		
55 - 100		205/60R15 91	nicht 5-türig; 11A; 244; 24J; 26Q; 27Q		
39 - 39	55 - 100	175/65R15 84		ab e1*2007/46*0371*10; MINI ab MJ 2014; Frontantrieb; Schräghecklimousine; 3-türig; 5-türig; 10B; 11B; 11G; 11H; 12A; 51A; 76Q	
	55 - 100	175/70R15 86			
	55 - 100	185/60R15 84	nicht 5-türig; 11A; 244; 246; 27Q		
	55 - 100	185/65R15 88	nicht 5-türig; 11A; 244; 246; 27Q		
	55 - 100	195/55R15 85	nicht 5-türig; 11A; 244; 24J; 27Q		
	55 - 100	195/60R15 88	nicht 5-türig; 11A; 244; 24J; 27Q		
	55 - 100	205/55R15 88	nicht 5-türig; 11A; 244; 24J; 26Q; 27Q		
	55 - 100	205/60R15 91	nicht 5-türig; 11A; 244; 24J; 26Q; 27Q		

Rad-Größe	Gesamt ET [mm]	kW-Bereich	Reifen-Größe	Auflagen-Reifen	Auflagen Allgemein	
5 1/2 x 15 ET 46	38 - 38	55 - 100	175/65R15 84	11A; 248	ab e1*2007/46*0371*10; MINI ab MJ 2014; Frontantrieb; Schräghecklimousine; 3-türig; 5-türig; 10B; 11B; 11G; 11H; 12A; 51A; 76Q	
		55 - 100	175/70R15 86	11A; 248		
		55 - 100	185/60R15 84	nicht 5-türig; 11A; 244; 24J; 27Q		
		55 - 100	185/65R15 88	nicht 5-türig; 11A; 244; 24J; 27Q		
		55 - 100	195/55R15 85	nicht 5-türig; 11A; 244; 24J; 27Q		
		55 - 100	195/60R15 88	nicht 5-türig; 11A; 244; 24J; 27Q		
		55 - 100	205/55R15 88	nicht 5-türig; 11A; 244; 24J; 26Q; 27Q		
		55 - 100	205/60R15 91	nicht 5-türig; 11A; 244; 24J; 26Q; 27Q		
		37 - 37	55 - 100	175/65R15 84		11A; 244
	55 - 100		175/70R15 86	11A; 244		
	55 - 100		185/60R15 84	nicht 5-türig; 11A; 244; 24J; 27Q		
	55 - 100		185/65R15 88	nicht 5-türig; 11A; 244; 24J; 27Q		
	55 - 100		195/55R15 85	nicht 5-türig; 11A; 244; 24J; 26Q; 27Q		
	55 - 100		195/60R15 88	nicht 5-türig; 11A; 244; 24J; 26Q; 27Q		
	55 - 100		205/55R15 88	nicht 5-türig; 11A; 242; 244; 245; 26Q; 27Q		
		55 - 100	205/60R15 91	nicht 5-türig; 11A; 242; 244; 245; 26Q; 27Q		
		36 - 36	55 - 100	175/65R15 84		11A; 244; 246
	55 - 100		175/70R15 86	11A; 244; 246		
	55 - 100		185/60R15 84	nicht 5-türig; 11A; 244; 24J; 27Q		
	55 - 100		185/65R15 88	nicht 5-türig; 11A; 244; 24J; 27Q		
	55 - 100		195/55R15 85	nicht 5-türig; 11A; 244; 24J; 26Q; 27Q		
	55 - 100		195/60R15 88	nicht 5-türig; 11A; 244; 24J; 26Q; 27Q		
	55 - 100		205/55R15 88	nicht 5-türig; 11A; 244; 24C; 26Q; 27Q		
		55 - 100	205/60R15 91	nicht 5-türig; 11A; 244; 24C; 26Q; 27Q		
		35 - 35	55 - 100	175/65R15 84		11A; 244; 24J; 27Q
	55 - 100		175/70R15 86	11A; 244; 24J; 27Q		
	55 - 100		185/60R15 84	11A; 244; 24J; 27Q		
	55 - 100		185/65R15 88	11A; 244; 24J; 27Q		
55 - 100	195/55R15 85		11A; 244; 24J; 26Q; 27Q			
55 - 100	195/60R15 88		11A; 244; 24J; 26Q; 27Q			
55 - 100	205/55R15 88		11A; 244; 24C; 26Q; 27Q			
	55 - 100	205/60R15 91	11A; 244; 24C; 26Q; 27Q			
	34 - 34	55 - 100	175/65R15 84	11A; 244; 24J; 27Q		
55 - 100		175/70R15 86	11A; 244; 24J; 27Q			
55 - 100		185/60R15 84	11A; 244; 24J; 26Q; 27Q			
55 - 100		185/65R15 88	11A; 244; 24J; 26Q; 27Q			
55 - 100		195/55R15 85	11A; 244; 24J; 26Q; 27Q			
55 - 100		195/60R15 88	11A; 244; 24J; 26Q; 27Q			
55 - 100		205/55R15 88	11A; 244; 24C; 26Q; 27Q			
	55 - 100	205/60R15 91	11A; 244; 24C; 26Q; 27Q			

Rad-Größe	Gesamt ET [mm]	kW-Bereich	Reifen-Größe	Auflagen-Reifen	Auflagen Allgemein
5 1/2 x 15 ET 46	33 - 33	55 - 100	175/65R15 84	11A; 244; 24J; 27Q	ab e1*2007/46*0371*10; MINI ab MJ 2014; Frontantrieb; Schräghecklimousine; 3-türig; 10B; 11B; 11G; 11H; 12A; 51A; 76Q
		55 - 100	175/70R15 86	11A; 244; 24J; 27Q	
		55 - 100	185/60R15 84	11A; 244; 24J; 26Q; 27Q	
		55 - 100	185/65R15 88	11A; 244; 24J; 26Q; 27Q	
		55 - 100	195/55R15 85	11A; 242; 244; 245; 26Q; 27Q	
		55 - 100	195/60R15 88	11A; 242; 244; 245; 26Q; 27Q	
		55 - 100	205/55R15 88	11A; 244; 24C; 26Q; 27Q	
		55 - 100	205/60R15 91	11A; 244; 24C; 26Q; 27Q	
	32 - 31	55 - 100	175/65R15 84	11A; 244; 24J; 27Q	ab e1*2007/46*0371*10; MINI ab MJ 2014; Frontantrieb; Schräghecklimousine; 3-türig; 10B; 11B; 11G; 11H; 12A; 51A; 76Q
		55 - 100	175/70R15 86	11A; 244; 24J; 27Q	
		55 - 100	185/60R15 84	11A; 244; 24J; 26Q; 27Q	
		55 - 100	185/65R15 88	11A; 244; 24J; 26Q; 27Q	
		55 - 100	195/55R15 85	11A; 244; 24C; 26Q; 27Q	
		55 - 100	195/60R15 88	11A; 244; 24C; 26Q; 27Q	
	30 - 30	55 - 100	175/65R15 84	11A; 244; 24J; 26Q; 27Q	ab e1*2007/46*0371*10; MINI ab MJ 2014; Frontantrieb; Schräghecklimousine; 3-türig; 10B; 11B; 11G; 11H; 12A; 51A; 76Q
		55 - 100	175/70R15 86	11A; 244; 24J; 26Q; 27Q	
		55 - 100	185/60R15 84	11A; 244; 24J; 26Q; 27Q	
		55 - 100	185/65R15 88	11A; 244; 24J; 26Q; 27Q	
		55 - 100	195/55R15 85	11A; 244; 24C; 26Q; 27Q	
		55 - 100	195/60R15 88	11A; 244; 24C; 26Q; 27Q	

Rad-Größe	Gesamt ET [mm]	kW-Bereich	Reifen-Größe	Auflagen-Reifen	Auflagen Allgemein
5 1/2 x 16 ET 46	43 - 43	55 - 155	175/60R16 82	5DK	ab e1*2007/46*0371*10; MINI ab MJ 2014; Frontantrieb; Schräghecklimousine; 3-türig; 5-türig; 10B; 11B; 11G; 11H; 12A; 51A; 76U
		55 - 155	175/60R16 86		
		55 - 155	185/55R16 83		
		55 - 155	185/60R16 86		
		55 - 155	195/50R16 84	11A; 244; 246	
		55 - 155	195/55R16 87	11A; 244; 246	
		55 - 155	205/50R16 87	nicht 5-türig; 11A; 244; 24J; 27Q	
	42 - 41	55 - 155	175/60R16 82	5DK	ab e1*2007/46*0371*10; MINI ab MJ 2014; Frontantrieb; Schräghecklimousine; 3-türig; 5-türig; 10B; 11B; 11G; 11H; 12A; 51A; 76U
		55 - 155	175/60R16 86		
		55 - 155	185/55R16 83	11A; 248	
		55 - 155	185/60R16 86	11A; 248	
		55 - 155	195/50R16 84	nicht 5-türig; 11A; 244; 24J; 27Q	
		55 - 155	195/55R16 87	nicht 5-türig; 11A; 244; 24J; 27Q	
		55 - 155	205/50R16 87	nicht 5-türig; 11A; 244; 24J; 26Q; 27Q	
	40 - 40	55 - 155	175/60R16 82	5DK	ab e1*2007/46*0371*10; MINI ab MJ 2014; Frontantrieb; Schräghecklimousine; 3-türig; 5-türig; 10B; 11B; 11G; 11H; 12A; 51A; 76U
		55 - 155	175/60R16 86		
		55 - 155	185/55R16 83	11A; 244	
		55 - 155	185/60R16 86	11A; 244	
		55 - 155	195/50R16 84	nicht 5-türig; 11A; 244; 24J; 27Q	
		55 - 155	195/55R16 87	nicht 5-türig; 11A; 244; 24J; 27Q	
		55 - 155	205/50R16 87	nicht 5-türig; 11A; 244; 24J; 26Q; 27Q	

Rad-Größe	Gesamt ET [mm]	kW-Bereich	Reifen-Größe	Auflagen-Reifen	Auflagen Allgemein
5 1/2 x 16 ET 46	39 - 39	55 - 155	175/60R16 82	5DK	ab e1*2007/46*0371*10; MINI ab MJ 2014; Frontantrieb; Schräghecklimousine; 3-türig; 5-türig; 10B; 11B; 11G; 11H; 12A; 51A; 76U
		55 - 155	175/60R16 86		
		55 - 155	185/55R16 83	nicht 5-türig; 11A; 244; 246; 27Q	
		55 - 155	185/60R16 86	nicht 5-türig; 11A; 244; 246; 27Q	
		55 - 155	195/50R16 84	nicht 5-türig; 11A; 244; 24J; 27Q	
		55 - 155	195/55R16 87	nicht 5-türig; 11A; 244; 24J; 27Q	
		55 - 155	205/50R16 87	nicht 5-türig; 11A; 244; 24J; 26Q; 27Q	
	38 - 38	55 - 155	175/60R16 82	11A; 248; 5DK	ab e1*2007/46*0371*10; MINI ab MJ 2014; Frontantrieb; Schräghecklimousine; 3-türig; 5-türig; 10B; 11B; 11G; 11H; 12A; 51A; 76U
		55 - 155	175/60R16 86	11A; 248	
		55 - 155	185/55R16 83	nicht 5-türig; 11A; 244; 24J; 27Q	
		55 - 155	185/60R16 86	nicht 5-türig; 11A; 244; 24J; 27Q	
		55 - 155	195/50R16 84	nicht 5-türig; 11A; 244; 24J; 27Q	
		55 - 155	195/55R16 87	nicht 5-türig; 11A; 244; 24J; 27Q	
		55 - 155	205/50R16 87	nicht 5-türig; 11A; 244; 24J; 26Q; 27Q	
	37 - 37	55 - 155	175/60R16 82	11A; 244; 5DK	ab e1*2007/46*0371*10; MINI ab MJ 2014; Frontantrieb; Schräghecklimousine; 3-türig; 5-türig; 10B; 11B; 11G; 11H; 12A; 51A; 76U
		55 - 155	175/60R16 86	11A; 244	
		55 - 155	185/55R16 83	nicht 5-türig; 11A; 244; 24J; 27Q	
		55 - 155	185/60R16 86	nicht 5-türig; 11A; 244; 24J; 27Q	
		55 - 155	195/50R16 84	nicht 5-türig; 11A; 244; 24J; 26Q; 27Q	
		55 - 155	195/55R16 87	nicht 5-türig; 11A; 244; 24J; 26Q; 27Q	
		55 - 155	205/50R16 87	nicht 5-türig; 11A; 242; 244; 245; 26Q; 27Q	
36 - 36	55 - 155	175/60R16 82	11A; 244; 246; 5DK	ab e1*2007/46*0371*10; MINI ab MJ 2014; Frontantrieb; Schräghecklimousine; 3-türig; 5-türig; 10B; 11B; 11G; 11H; 12A; 51A; 76U	
	55 - 155	175/60R16 86	11A; 244; 246		
	55 - 155	185/55R16 83	nicht 5-türig; 11A; 244; 24J; 27Q		
	55 - 155	185/60R16 86	nicht 5-türig; 11A; 244; 24J; 27Q		
	55 - 155	195/50R16 84	nicht 5-türig; 11A; 244; 24J; 26Q; 27Q		
	55 - 155	195/55R16 87	nicht 5-türig; 11A; 244; 24J; 26Q; 27Q		
	55 - 155	205/50R16 87	nicht 5-türig; 11A; 244; 24C; 26Q; 27Q		

Rad-Größe	Gesamt ET [mm]	kW-Bereich	Reifen-Größe	Auflagen-Reifen	Auflagen Allgemein
5 1/2 x 16 ET 46	35 - 35	55 - 155	175/60R16 82	11A; 244; 24J; 27Q; 5DK	ab e1*2007/46*0371*10; MINI ab MJ 2014; Frontantrieb; Schräghecklimousine; 3-türig; 10B; 11B; 11G; 11H; 12A; 51A; 76U
		55 - 155	175/60R16 86	11A; 244; 24J; 27Q	
		55 - 155	185/55R16 83	11A; 244; 24J; 27Q	
		55 - 155	185/60R16 86	11A; 244; 24J; 27Q	
		55 - 155	195/50R16 84	11A; 244; 24J; 26Q; 27Q	
		55 - 155	195/55R16 87	11A; 244; 24J; 26Q; 27Q	
	34 - 34	55 - 155	175/60R16 82	11A; 244; 24J; 27Q; 5DK	ab e1*2007/46*0371*10; MINI ab MJ 2014; Frontantrieb; Schräghecklimousine; 3-türig; 10B; 11B; 11G; 11H; 12A; 51A; 76U
		55 - 155	175/60R16 86	11A; 244; 24J; 27Q	
		55 - 155	185/55R16 83	11A; 244; 24J; 26Q; 27Q	
		55 - 155	185/60R16 86	11A; 244; 24J; 26Q; 27Q	
		55 - 155	195/50R16 84	11A; 244; 24J; 26Q; 27Q	
		55 - 155	195/55R16 87	11A; 244; 24J; 26Q; 27Q	
	33 - 33	55 - 155	175/60R16 82	11A; 244; 24J; 27Q; 5DK	ab e1*2007/46*0371*10; MINI ab MJ 2014; Frontantrieb; Schräghecklimousine; 3-türig; 10B; 11B; 11G; 11H; 12A; 51A; 76U
		55 - 155	175/60R16 86	11A; 244; 24J; 27Q	
		55 - 155	185/55R16 83	11A; 244; 24J; 26Q; 27Q	
		55 - 155	185/60R16 86	11A; 244; 24J; 26Q; 27Q	
		55 - 155	195/50R16 84	11A; 242; 244; 245; 26Q; 27Q	
		55 - 155	195/55R16 87	11A; 242; 244; 245; 26Q; 27Q	
	32 - 31	55 - 155	175/60R16 82	11A; 244; 24J; 27Q; 5DK	ab e1*2007/46*0371*10; MINI ab MJ 2014; Frontantrieb; Schräghecklimousine; 3-türig; 10B; 11B; 11G; 11H; 12A; 51A; 76U
		55 - 155	175/60R16 86	11A; 244; 24J; 27Q	
		55 - 155	185/55R16 83	11A; 244; 24J; 26Q; 27Q	
		55 - 155	185/60R16 86	11A; 244; 24J; 26Q; 27Q	
		55 - 155	195/50R16 84	11A; 244; 24C; 26Q; 27Q	
		55 - 155	195/55R16 87	11A; 244; 24C; 26Q; 27Q	
30 - 30	55 - 155	175/60R16 82	11A; 244; 24J; 26Q; 27Q; 5DK	ab e1*2007/46*0371*10; MINI ab MJ 2014; Frontantrieb; Schräghecklimousine; 3-türig; 10B; 11B; 11G; 11H; 12A; 51A; 76U	
	55 - 155	175/60R16 86	11A; 244; 24J; 26Q; 27Q		
	55 - 155	185/55R16 83	11A; 244; 24J; 26Q; 27Q		
	55 - 155	185/60R16 86	11A; 244; 24J; 26Q; 27Q		
	55 - 155	195/50R16 84	11A; 244; 24C; 26Q; 27Q		
	55 - 155	195/55R16 87	11A; 244; 24C; 26Q; 27Q		
6 1/2 x 16 ET 54	51 - 50	55 - 155	185/55R16 83		ab e1*2007/46*0371*10; MINI ab MJ 2014; Frontantrieb; Schräghecklimousine; 3-türig; 5-türig; 10B; 11B; 11G; 11H; 12A; 51A; 76U
		55 - 155	185/60R16 86		
		55 - 155	195/50R16 84		
		55 - 155	195/55R16 87		
	49 - 49	55 - 155	185/55R16 83		ab e1*2007/46*0371*10; MINI ab MJ 2014; Frontantrieb; Schräghecklimousine; 3-türig; 5-türig; 10B; 11B; 11G; 11H; 12A; 51A; 76U
		55 - 155	185/60R16 86		
		55 - 155	195/50R16 84	11A; 244	
		55 - 155	195/55R16 87	11A; 244	
	48 - 48	55 - 155	185/55R16 83		ab e1*2007/46*0371*10; MINI ab MJ 2014; Frontantrieb; Schräghecklimousine; 3-türig; 5-türig; 10B; 11B; 11G; 11H; 12A; 51A; 76U
		55 - 155	185/60R16 86		
		55 - 155	195/50R16 84	11A; 244; 246	
		55 - 155	195/55R16 87	11A; 244; 246	
55 - 155		205/50R16 87	nicht 5-türig; 11A; 244; 24J; 27Q		

Rad-Größe	Gesamt ET [mm]	kW-Bereich	Reifen-Größe	Auflagen-Reifen	Auflagen Allgemein
6 1/2 x 16 ET 54	47 - 46	55 - 155	185/55R16 83	11A; 248	ab e1*2007/46*0371*10; MINI ab MJ 2014; Frontantrieb; Schräghecklimousine; 3-türig; 5-türig; 10B; 11B; 11G; 11H; 12A; 51A; 76U
		55 - 155	185/60R16 86	11A; 248	
		55 - 155	195/50R16 84	nicht 5-türig; 11A; 244; 24J; 27Q	
		55 - 155	195/55R16 87	nicht 5-türig; 11A; 244; 24J; 27Q	
		55 - 155	205/50R16 87	nicht 5-türig; 11A; 244; 24J; 26Q; 27Q	
	45 - 45	55 - 155	185/55R16 83	11A; 244	ab e1*2007/46*0371*10; MINI ab MJ 2014; Frontantrieb; Schräghecklimousine; 3-türig; 5-türig; 10B; 11B; 11G; 11H; 12A; 51A; 76U
		55 - 155	185/60R16 86	11A; 244	
		55 - 155	195/50R16 84	nicht 5-türig; 11A; 244; 24J; 27Q	
		55 - 155	195/55R16 87	nicht 5-türig; 11A; 244; 24J; 27Q	
		55 - 155	205/50R16 87	nicht 5-türig; 11A; 244; 24J; 26Q; 27Q	
		55 - 155	215/50R16 90	nicht 5-türig; 11A; 242; 244; 245; 26Q; 27Q	
	44 - 44	55 - 155	185/55R16 83	11A; 244; 246; 27Q	ab e1*2007/46*0371*10; MINI ab MJ 2014; Frontantrieb; Schräghecklimousine; 3-türig; 5-türig; 10B; 11B; 11G; 11H; 12A; 51A; 76U
		55 - 155	185/60R16 86	11A; 244; 246; 27Q	
		55 - 155	195/50R16 84	11A; 244; 24J; 27Q	
		55 - 155	195/55R16 87	11A; 244; 24J; 27Q	
		55 - 155	205/50R16 87	11A; 244; 24J; 26Q; 27Q	
		55 - 155	215/50R16 90	11A; 244; 24C; 26Q; 27Q	
	43 - 43	55 - 155	185/55R16 83	11A; 244; 24J; 27Q	ab e1*2007/46*0371*10; MINI ab MJ 2014; Frontantrieb; Schräghecklimousine; 3-türig; 5-türig; 10B; 11B; 11G; 11H; 12A; 51A; 76U
		55 - 155	185/60R16 86	11A; 244; 24J; 27Q	
		55 - 155	195/50R16 84	11A; 244; 24J; 27Q	
55 - 155		195/55R16 87	11A; 244; 24J; 27Q		
55 - 155		205/50R16 87	11A; 244; 24J; 26Q; 27Q		
55 - 155		215/50R16 90	11A; 244; 24C; 26Q; 27Q		
42 - 42	55 - 155	185/55R16 83	11A; 244; 24J; 27Q	ab e1*2007/46*0371*10; MINI ab MJ 2014; Frontantrieb; Schräghecklimousine; 3-türig; 5-türig; 10B; 11B; 11G; 11H; 12A; 51A; 76U	
	55 - 155	185/60R16 86	11A; 244; 24J; 27Q		
	55 - 155	195/50R16 84	11A; 244; 24J; 26Q; 27Q		
	55 - 155	195/55R16 87	11A; 244; 24J; 26Q; 27Q		
	55 - 155	205/50R16 87	11A; 242; 244; 245; 26Q; 27Q		
	55 - 155	215/50R16 90	11A; 244; 24C; 26Q; 27Q		
41 - 40	55 - 155	185/55R16 83	11A; 244; 24J; 27Q	ab e1*2007/46*0371*10; MINI ab MJ 2014; Frontantrieb; Schräghecklimousine; 3-türig; 5-türig; 10B; 11B; 11G; 11H; 12A; 51A; 76U	
	55 - 155	185/60R16 86	11A; 244; 24J; 27Q		
	55 - 155	195/50R16 84	11A; 244; 24J; 26Q; 27Q		
	55 - 155	195/55R16 87	11A; 244; 24J; 26Q; 27Q		
	55 - 155	205/50R16 87	11A; 244; 24C; 26Q; 27Q		
39 - 39	55 - 155	185/55R16 83	11A; 244; 24J; 26Q; 27Q	ab e1*2007/46*0371*10; MINI ab MJ 2014; Frontantrieb; Schräghecklimousine; 3-türig; 5-türig; 10B; 11B; 11G; 11H; 12A; 51A; 76U	
	55 - 155	185/60R16 86	11A; 244; 24J; 26Q; 27Q		
	55 - 155	195/50R16 84	11A; 244; 24J; 26Q; 27Q		
	55 - 155	195/55R16 87	11A; 244; 24J; 26Q; 27Q		
	55 - 155	205/50R16 87	11A; 244; 24C; 26Q; 27Q		

Rad-Größe	Gesamt ET [mm]	kW-Bereich	Reifen-Größe	Auflagen-Reifen	Auflagen Allgemein	
6 1/2 x 16 ET 54	38 - 38	55 - 155	185/55R16 83	11A; 244; 24J; 26Q; 27Q	ab e1*2007/46*0371*10; MINI ab MJ 2014; Frontantrieb; Schräghecklimousine; 3-türig; 5-türig; 10B; 11B; 11G; 11H; 12A; 51A; 76U	
		55 - 155	185/60R16 86	11A; 244; 24J; 26Q; 27Q		
		55 - 155	195/50R16 84	11A; 242; 244; 245; 26Q; 27Q		
		55 - 155	195/55R16 87	11A; 242; 244; 245; 26Q; 27Q		
		55 - 155	205/50R16 87	11A; 244; 24C; 26Q; 27Q		
	37 - 35	55 - 155	185/55R16 83	11A; 244; 24J; 26Q; 27Q	ab e1*2007/46*0371*10; MINI ab MJ 2014; Frontantrieb; Schräghecklimousine; 3-türig; 5-türig; 10B; 11B; 11G; 11H; 12A; 51A; 76U	
		55 - 155	185/60R16 86	11A; 244; 24J; 26Q; 27Q		
		55 - 155	195/50R16 84	11A; 244; 24C; 26Q; 27Q		
		55 - 155	195/55R16 87	11A; 244; 24C; 26Q; 27Q		
	34 - 34	55 - 155	185/55R16 83	11A; 242; 244; 245; 26Q; 27Q	ab e1*2007/46*0371*10; MINI ab MJ 2014; Frontantrieb; Schräghecklimousine; 3-türig; 5-türig; 10B; 11B; 11G; 11H; 12A; 51A; 76U	
		55 - 155	185/60R16 86	11A; 242; 244; 245; 26Q; 27Q		
		55 - 155	195/50R16 84	11A; 244; 24C; 26Q; 27Q		
		55 - 155	195/55R16 87	11A; 244; 24C; 26Q; 27Q		
	33 - 30	55 - 155	185/55R16 83	11A; 244; 24C; 26Q; 27Q	ab e1*2007/46*0371*10; MINI ab MJ 2014; Frontantrieb; Schräghecklimousine; 3-türig; 5-türig; 10B; 11B; 11G; 11H; 12A; 51A; 76U	
		55 - 155	185/60R16 86	11A; 244; 24C; 26Q; 27Q		
	7 x 16 ET 52 ET 47	51 - 49	120 - 141	205/55R16 87 M+S	52J	MINI Clubman F54; Frontantrieb; 10B; 11B; 11G; 11H; 12A; 51A; 76U
			75 - 110	205/55R16 94		
			75 - 110	205/60R16 96		
			75 - 110	215/50R16 94	11A; 248	
			75 - 110	215/55R16 93	11A; 248	
75 - 110			225/50R16 96	11A; 248; 26P		
75 - 110			225/55R16 95	11A; 248; 26P		
50 - 50		55 - 155	195/50R16 84	11A; 244; 246; 27Q	ab e1*2007/46*0371*10; MINI ab MJ 2014; Frontantrieb; Schräghecklimousine; 3-türig; 10B; 11B; 11G; 11H; 12A; 51A; 76U	
		55 - 155	195/55R16 87	11A; 244; 246; 27Q		
49 - 47		55 - 155	195/50R16 84	11A; 244; 24J; 27Q	ab e1*2007/46*0371*10; MINI ab MJ 2014; Frontantrieb; Schräghecklimousine; 3-türig; 10B; 11B; 11G; 11H; 12A; 51A; 76U	
		55 - 155	195/55R16 87	11A; 244; 24J; 27Q		
		55 - 155	215/45R16 86	11A; 244; 24J; 27Q		
49 - 49		70 - 141	205/55R16 91W	11A; 12A; 248	BMW Active Tourer F45; BMW Gran Tourer F46; Allradantrieb; Frontantrieb; 10B; 11B; 11G; 11H; 51A; 76U; 83P	
	70 - 141	205/60R16 92	12N; 51G			
	70 - 141	205/60R16 92	11A; 12A; 248			
	70 - 141	215/55R16 93	11A; 12A; 248			
	70 - 141	225/50R16 92	11A; 12A; 248			
	70 - 141	225/55R16 95	11A; 12A; 248			

Rad-Größe	Gesamt ET [mm]	kW-Bereich	Reifen-Größe	Auflagen-Reifen	Auflagen Allgemein
7 x 16 ET 52 ET 47	48 - 48	70 - 100	195/65R16 M+S	124; 51G; 52J	BMW Active Tourer F45; BMW Gran Tourer F46; Allradantrieb; Frontantrieb; 10B; 11B; 11G; 11H; 51A; 76U; 83P
		70 - 141	205/55R16 91W	11A; 12A; 248	
		70 - 141	205/60R16 92	11A; 12A; 248	
		70 - 141	205/60R16 92	12N; 51G	
		70 - 141	215/55R16 93	11A; 12A; 248	
		70 - 141	225/50R16 92	11A; 12A; 245; 248	
		70 - 141	225/55R16 95	11A; 12A; 245; 248	
48 - 48	75 - 110	195/60R16 89 M+S	124; 52J	MINI Clubman F54; Frontantrieb; 10B; 11B; 11G; 11H; 51A; 76U	
		120 - 141	205/55R16 87 M+S		12A; 52J
	75 - 110	205/55R16 94	12A		
	75 - 110	205/60R16 96	12A		
	75 - 110	215/50R16 94	11A; 12A; 248; 26P		
	75 - 110	215/55R16 93	11A; 12A; 248; 26P		
	75 - 110	225/50R16 96	11A; 12A; 246; 248; 26N; 26P		
	75 - 110	225/55R16 95	11A; 12A; 246; 248; 26N; 26P		
47 - 47	70 - 100	195/65R16 M+S	124; 51G; 52J	BMW Active Tourer F45; BMW Gran Tourer F46; Allradantrieb; Frontantrieb; 10B; 11B; 11G; 11H; 51A; 76U; 83P	
		205/55R16 91W	11A; 12A; 248		
		205/60R16 92	11A; 12A; 248		
		215/55R16 93	11A; 12A; 248		
		225/50R16 92	11A; 12A; 245; 248		
		225/55R16 95	11A; 12A; 245; 248		
47 - 47	75 - 110	195/60R16 89 M+S	12T; 52J	MINI Clubman F54; Frontantrieb; 10B; 11B; 11G; 11H; 51A; 76U	
		120 - 141	205/55R16 87 M+S		11A; 248; 52J
	75 - 110	205/55R16 94	11A; 248		
	75 - 110	205/60R16 96	11A; 248		
	75 - 110	215/50R16 94	11A; 248; 26P		
	75 - 110	215/55R16 93	11A; 248; 26P		
	75 - 110	225/50R16 96	11A; 246; 248; 26N; 26P		
	75 - 110	225/55R16 95	11A; 246; 248; 26N; 26P		
46 - 46	55 - 155	195/50R16 84	11A; 244; 24J; 27Q	ab e1*2007/46*0371*10; MINI ab MJ 2014; Frontantrieb; Schräghecklimousine; 3-türig; 10B; 11B; 11G; 11H; 12A; 51A; 76U	
		195/55R16 87	11A; 244; 24J; 27Q		
		205/50R16 87	11A; 244; 24J; 26Q; 27Q		
		215/45R16 86	11A; 244; 24J; 26Q; 27Q		
46 - 46	70 - 100	195/65R16 M+S	124; 51G; 52J	BMW Active Tourer F45; BMW Gran Tourer F46; Allradantrieb; Frontantrieb; 10B; 11B; 11G; 11H; 51A; 76U; 83P	
		205/55R16 91W	11A; 12A; 248		
		205/60R16 92	11A; 12A; 248		
		215/55R16 93	11A; 12A; 248		
		225/50R16 92	11A; 12A; 244; 245		
		225/55R16 95	11A; 12A; 244; 245		

Rad-Größe	Gesamt ET [mm]	kW-Bereich	Reifen-Größe	Auflagen-Reifen	Auflagen Allgemein
7 x 16 ET 52 ET 47	46 - 46	75 - 110	195/60R16 89 M+S	52J	MINI Clubman F54; Frontantrieb; 10B; 11B; 11G; 11H; 12A; 51A; 76U
		120 - 141	205/55R16 87 M+S	11A; 248; 52J	
		75 - 110	205/55R16 94	11A; 248	
		75 - 110	205/60R16 96	11A; 248	
		75 - 110	215/50R16 94	11A; 248; 26P	
		75 - 110	215/55R16 93	11A; 248; 26P	
		75 - 110	225/50R16 96	11A; 246; 248; 26N; 26P; 27I	
		75 - 110	225/55R16 95	11A; 246; 248; 26N; 26P; 27I	
45 - 45	45 - 45	55 - 155	195/50R16 84	11A; 244; 24J; 26Q; 27Q	ab e1*2007/46*0371*10; MINI ab MJ 2014; Frontantrieb; Schräghecklimousine; 3-türig; 10B; 11B; 11G; 11H; 12A; 51A; 76U
		55 - 155	195/55R16 87	11A; 244; 24J; 26Q; 27Q	
		55 - 155	205/50R16 87	11A; 244; 24J; 26Q; 27Q	
		55 - 155	215/45R16 86	11A; 244; 24J; 26Q; 27Q	
		55 - 155	225/45R16 89	11A; 242; 244; 245; 26Q; 27Q	
45 - 44	45 - 44	70 - 100	195/65R16 M+S	11A; 248; 51G; 52J	BMW Active Tourer F45; BMW Gran Tourer F46; Allradantrieb; Frontantrieb; 10B; 11B; 11G; 11H; 12A; 51A; 76U; 83P
		70 - 141	205/55R16 91W	11A; 248	
		70 - 141	205/60R16 92	11A; 248	
		70 - 141	215/55R16 93	11A; 245; 248	
		70 - 141	225/50R16 92	11A; 244; 24J	
		70 - 141	225/55R16 95	11A; 244; 24J; 26N	
45 - 45	45 - 45	75 - 110	195/60R16 89 M+S	52J	MINI Clubman F54; Frontantrieb; 10B; 11B; 11G; 11H; 12A; 51A; 76U
		120 - 141	205/55R16 87 M+S	11A; 248; 52J	
		75 - 110	205/55R16 94	11A; 248	
		75 - 110	205/60R16 96	11A; 248	
		75 - 110	215/50R16 94	11A; 246; 248; 26N; 26P	
		75 - 110	215/55R16 93	11A; 246; 248; 26N; 26P	
		75 - 110	225/50R16 96	11A; 248; 24J; 26N; 26P; 27I	
		75 - 110	225/55R16 95	11A; 248; 24J; 26N; 26P; 27I	
44 - 44	44 - 44	55 - 155	195/50R16 84	11A; 244; 24J; 26Q; 27Q	ab e1*2007/46*0371*10; MINI ab MJ 2014; Frontantrieb; Schräghecklimousine; 3-türig; 10B; 11B; 11G; 11H; 12A; 51A; 76U
		55 - 155	195/55R16 87	11A; 244; 24J; 26Q; 27Q	
		55 - 155	205/50R16 87	11A; 242; 244; 245; 26Q; 27Q	
		55 - 155	215/45R16 86	11A; 244; 24J; 26Q; 27Q	
		55 - 155	225/45R16 89	11A; 244; 24C; 26Q; 27Q	
44 - 44	44 - 44	75 - 110	195/60R16 89 M+S	52J	MINI Clubman F54; Frontantrieb; 10B; 11B; 11G; 11H; 12A; 51A; 76U
		120 - 141	205/55R16 87 M+S	11A; 248; 26P; 52J	
		75 - 110	205/55R16 94	11A; 248; 26P	
		75 - 110	205/60R16 96	11A; 248; 26P	
		75 - 110	215/50R16 94	11A; 246; 248; 26N; 26P	
		75 - 110	215/55R16 93	11A; 246; 248; 26N; 26P	
		75 - 110	225/50R16 96	11A; 244; 24J; 26N; 26P; 27I	
		75 - 110	225/55R16 95	11A; 244; 24J; 26N; 26P; 27I	

Rad-Größe	Gesamt ET [mm]	kW-Bereich	Reifen-Größe	Auflagen-Reifen	Auflagen Allgemein
7 x 16 ET 52 ET 47	43 - 42	55 - 155	195/50R16 84	11A; 244; 24J; 26Q; 27Q	ab e1*2007/46*0371*10; MINI ab MJ 2014; Frontantrieb; Schräghecklimousine; 3-türig; 10B; 11B; 11G; 11H; 12A; 51A; 76U
		55 - 155	195/55R16 87	11A; 244; 24J; 26Q; 27Q	
		55 - 155	205/50R16 87	11A; 244; 24C; 26Q; 27Q	
		55 - 155	215/45R16 86	11A; 244; 24J; 26Q; 27Q	
		55 - 155	225/45R16 89	11A; 244; 24C; 26Q; 27Q	
43 - 43	43 - 43	70 - 100	195/65R16 M+S	11A; 248; 51G; 52J	BMW Active Tourer F45; BMW Gran Tourer F46; Allradantrieb; Frontantrieb; 10B; 11B; 11G; 11H; 12A; 51A; 76U; 83P
		70 - 141	205/55R16 91W	11A; 248	
		70 - 141	205/60R16 92	11A; 248	
		70 - 141	215/55R16 93	11A; 244; 245	
		70 - 141	225/50R16 92	11A; 244; 24J	
		70 - 141	225/55R16 95	11A; 244; 24J; 26N	
43 - 43	43 - 43	75 - 110	195/60R16 89 M+S	11A; 248; 52J	MINI Clubman F54; Frontantrieb; 10B; 11B; 11G; 11H; 12A; 51A; 76U
		120 - 141	205/55R16 87 M+S	11A; 248; 26P; 52J	
		75 - 110	205/55R16 94	11A; 248; 26P	
		75 - 110	205/60R16 96	11A; 248; 26P	
		75 - 110	215/50R16 94	11A; 246; 248; 26N; 26P; 27I	
		75 - 110	215/55R16 93	11A; 246; 248; 26N; 26P; 27I	
		75 - 110	225/50R16 96	11A; 244; 24J; 26B; 26N; 27I	
		75 - 110	225/55R16 95	11A; 244; 24J; 26B; 26N; 27I	
42 - 42	42 - 42	70 - 100	195/65R16 M+S	11A; 248; 26N; 51G; 52J	BMW Active Tourer F45; BMW Gran Tourer F46; Allradantrieb; Frontantrieb; 10B; 11B; 11G; 11H; 12A; 51A; 76U; 83P
		70 - 141	205/55R16 91W	11A; 248	
		70 - 141	205/60R16 92	11A; 248	
		70 - 141	215/55R16 93	11A; 244; 24J; 26N	
		70 - 141	225/50R16 92	11A; 244; 24J	
		70 - 141	225/55R16 95	11A; 244; 24J; 26N; 27U	
42 - 42	42 - 42	75 - 110	195/60R16 89 M+S	11A; 248; 52J	MINI Clubman F54; Frontantrieb; 10B; 11B; 11G; 11H; 12A; 51A; 76U
		120 - 141	205/55R16 87 M+S	11A; 248; 26P; 52J	
		75 - 110	205/55R16 94	11A; 248; 26P	
		75 - 110	205/60R16 96	11A; 248; 26P	
		75 - 110	215/50R16 94	11A; 248; 24J; 26N; 26P; 27I	
		75 - 110	215/55R16 93	11A; 248; 24J; 26N; 26P; 27I	
41 - 41	41 - 41	55 - 155	195/50R16 84	11A; 244; 24J; 26Q; 27Q	ab e1*2007/46*0371*10; MINI ab MJ 2014; Frontantrieb; Schräghecklimousine; 3-türig; 10B; 11B; 11G; 11H; 12A; 51A; 76U
		55 - 155	195/55R16 87	11A; 244; 24J; 26Q; 27Q	
		55 - 155	205/50R16 87	11A; 244; 24C; 26Q; 27Q	
		55 - 155	215/45R16 86	11A; 242; 244; 245; 26Q; 27Q	
		55 - 155	225/45R16 89	11A; 244; 24C; 26Q; 27Q	
41 - 40	41 - 40	70 - 100	195/65R16 M+S	11A; 248; 26N; 51G; 52J	BMW Active Tourer F45; BMW Gran Tourer F46; Allradantrieb; Frontantrieb; 10B; 11B; 11G; 11H; 12A; 51A; 76U; 83P
		70 - 141	205/55R16 91W	11A; 245; 248	
		70 - 141	205/60R16 92	11A; 245; 248	
		70 - 141	215/55R16 93	11A; 244; 24J; 26N	
		70 - 141	225/50R16 92	11A; 244; 247; 24J	
		70 - 141	225/55R16 95	11A; 244; 247; 24J; 26N; 27U	

Rad-Größe	Gesamt ET [mm]	kW-Bereich	Reifen-Größe	Auflagen-Reifen	Auflagen Allgemein
7 x 16 ET 52 ET 47	41 - 41	75 - 110	195/60R16 89 M+S	11A; 248; 52J	MINI Clubman F54; Frontantrieb; 10B; 11B; 11G; 11H; 12A; 51A; 76U
		120 - 141	205/55R16 87 M+S	11A; 246; 248; 26N; 26P; 52J	
		75 - 110	205/55R16 94	11A; 246; 248; 26N; 26P	
		75 - 110	205/60R16 96	11A; 246; 248; 26N; 26P	
		75 - 110	215/50R16 94	11A; 244; 24J; 26N; 26P; 27I	
		75 - 110	215/55R16 93	11A; 244; 24J; 26N; 26P; 27I	
	40 - 40	55 - 155	195/50R16 84	11A; 242; 244; 245; 26Q; 27Q	ab e1*2007/46*0371*10; MINI ab MJ 2014; Frontantrieb; Schräghecklimousine; 3-türig; 10B; 11B; 11G; 11H; 12A; 51A; 76U
195/55R16 87			11A; 242; 244; 245; 26Q; 27Q		
215/45R16 86			11A; 244; 24C; 26Q; 27Q		
40 - 40	75 - 110	195/60R16 89 M+S	11A; 248; 26P; 52J	MINI Clubman F54; Frontantrieb; 10B; 11B; 11G; 11H; 12A; 51A; 76U	
		120 - 141	205/55R16 87 M+S		11A; 246; 248; 26N; 26P; 52J
		75 - 110	205/55R16 94		11A; 246; 248; 26N; 26P
		75 - 110	205/60R16 96		11A; 246; 248; 26N; 26P
		75 - 110	215/50R16 94		11A; 244; 24J; 26B; 26N; 27I
		75 - 110	215/55R16 93		11A; 244; 24J; 26B; 26N; 27I
39 - 38	55 - 155	195/50R16 84	11A; 244; 24C; 26Q; 27Q	ab e1*2007/46*0371*10; MINI ab MJ 2014; Frontantrieb; Schräghecklimousine; 3-türig; 10B; 11B; 11G; 11H; 12A; 51A; 76U	
		195/55R16 87	11A; 244; 24C; 26Q; 27Q		
		215/45R16 86	11A; 244; 24C; 26Q; 27Q		
39 - 39	70 - 100	195/65R16 M+S	11A; 248; 26N; 51G; 52J	BMW Active Tourer F45; BMW Gran Tourer F46; Allradantrieb; Frontantrieb; 10B; 11B; 11G; 11H; 12A; 51A; 76U; 83P	
		205/55R16 91W	11A; 244; 245		
		205/60R16 92	11A; 244; 245		
		215/55R16 93	11A; 244; 24J; 26N; 27U		
		225/50R16 92	11A; 244; 247; 24J		
		225/55R16 95	11A; 244; 247; 24J; 26N; 27U		
39 - 39	75 - 110	195/60R16 89 M+S	11A; 248; 26P; 52J	MINI Clubman F54; Frontantrieb; 10B; 11B; 11G; 11H; 12A; 51A; 76U	
		120 - 141	205/55R16 87 M+S		11A; 246; 248; 26N; 26P; 27I; 52J
		75 - 110	205/55R16 94		11A; 246; 248; 26N; 26P; 27I
		75 - 110	205/60R16 96		11A; 246; 248; 26N; 26P; 27I
		75 - 110	215/50R16 94		11A; 244; 24J; 26B; 26N; 27I
		75 - 110	215/55R16 93		11A; 244; 24J; 26B; 26N; 27I
38 - 38	70 - 100	195/65R16 M+S	11A; 248; 26N; 27U; 51G; 52J	BMW Active Tourer F45; BMW Gran Tourer F46; Allradantrieb; Frontantrieb; 10B; 11B; 11G; 11H; 12A; 51A; 76U; 83P	
		205/55R16 91W	11A; 244; 24J		
		205/60R16 92	11A; 244; 24J; 26N		
		215/55R16 93	11A; 244; 247; 24J; 26N; 27U		
		225/50R16 92	11A; 241; 244; 246; 247; 26N		
		225/55R16 95	11A; 241; 244; 246; 247; 26N; 27U		

Rad-Größe	Gesamt ET [mm]	kW-Bereich	Reifen-Größe	Auflagen-Reifen	Auflagen Allgemein
7 x 16 ET 52 ET 47	38 - 38	75 - 110	195/60R16 89 M+S	11A; 248; 26P; 52J	MINI Clubman F54; Frontantrieb; 10B; 11B; 11G; 11H; 12A; 51A; 76U
		120 - 141	205/55R16 87 M+S	11A; 248; 24J; 26N; 26P; 27I; 52J	
		75 - 110	205/55R16 94	11A; 248; 24J; 26N; 26P; 27I	
		75 - 110	205/60R16 96	11A; 248; 24J; 26N; 26P; 27I	
	37 - 36	55 - 155	195/50R16 84	11A; 244; 24C; 26Q; 27Q	ab e1*2007/46*0371*10; MINI ab MJ 2014; Frontantrieb; Schräghecklimousine; 3-türig; 10B; 11B; 11G; 11H; 12A; 51A; 76U
			195/55R16 87	11A; 244; 24C; 26Q; 27Q	
	37 - 37	70 - 100	195/65R16 M+S	11A; 245; 248; 26N; 27U; 51G; 52J	BMW Active Tourer F45; BMW Gran Tourer F46; Allradantrieb; Frontantrieb; 10B; 11B; 11G; 11H; 12A; 51A; 76U; 83P
		70 - 141	205/55R16 91W	11A; 244; 24J	
		70 - 141	205/60R16 92	11A; 244; 24J; 26N	
		70 - 141	215/55R16 93	11A; 244; 247; 24J; 26N; 27U	
		70 - 141	225/50R16 92	11A; 241; 244; 246; 247; 26N	
		70 - 141	225/55R16 95	11A; 241; 244; 246; 247; 26J; 27U	
37 - 37	75 - 110	195/60R16 89 M+S	11A; 246; 248; 26N; 26P; 52J	MINI Clubman F54; Frontantrieb; 10B; 11B; 11G; 11H; 12A; 51A; 76U	
		120 - 141	205/55R16 87 M+S		11A; 244; 24J; 26N; 26P; 27I; 52J
		75 - 110	205/55R16 94		11A; 244; 24J; 26N; 26P; 27I
		75 - 110	205/60R16 96		11A; 244; 24J; 26N; 26P; 27I
36 - 36	70 - 100	195/65R16 M+S	11A; 245; 248; 26N; 27U; 51G; 52J	BMW Active Tourer F45; BMW Gran Tourer F46; Allradantrieb; Frontantrieb; 10B; 11B; 11G; 11H; 12A; 51A; 76U; 83P	
		70 - 141	205/55R16 91W		11A; 244; 24J
		70 - 141	205/60R16 92		11A; 244; 24J; 26N
		70 - 141	215/55R16 93		11A; 244; 247; 24J; 26N; 27U
		70 - 141	225/50R16 92		11A; 241; 244; 246; 247; 26N; 27U
		70 - 141	225/55R16 95		11A; 241; 244; 246; 247; 26J; 27H; 27V
36 - 36	75 - 110	195/60R16 89 M+S	11A; 246; 248; 26N; 26P; 52J	MINI Clubman F54; Frontantrieb; 10B; 11B; 11G; 11H; 12A; 51A; 76U	
		120 - 141	205/55R16 87 M+S		11A; 244; 24J; 26B; 26N; 27I; 52J
		75 - 110	205/55R16 94		11A; 244; 24J; 26B; 26N; 27I
		75 - 110	205/60R16 96		11A; 244; 24J; 26B; 26N; 27I
35 - 35	70 - 100	195/65R16 M+S	11A; 244; 245; 26N; 27U; 51G; 52J	BMW Active Tourer F45; BMW Gran Tourer F46; Allradantrieb; Frontantrieb; 10B; 11B; 11G; 11H; 12A; 51A; 76U; 83P	
		70 - 141	205/55R16 91W		11A; 244; 24J
		70 - 141	205/60R16 92		11A; 244; 24J; 26N; 27U
		70 - 141	215/55R16 93		11A; 241; 244; 246; 247; 26N; 27U
		70 - 141	225/50R16 92		11A; 244; 247; 24C; 26N; 27U
		70 - 141	225/55R16 95		11A; 244; 247; 24C; 26J; 27H; 27V
35 - 35	75 - 110	195/60R16 89 M+S	11A; 246; 248; 26N; 26P; 27I; 52J	MINI Clubman F54; Frontantrieb; 10B; 11B; 11G; 11H; 12A; 51A; 76U	
		75 - 110	205/60R16 96		11A; 244; 24J; 26B; 26N; 27I

Rad-Größe	Gesamt ET [mm]	kW-Bereich	Reifen-Größe	Auflagen-Reifen	Auflagen Allgemein	
7 x 16 ET 52 ET 47	34 - 34	70 - 100	195/65R16 M+S	11A; 244; 24J; 26J; 27U; 51G; 52J	BMW Active Tourer F45; BMW Gran Tourer F46; Allradantrieb; Frontantrieb; 10B; 11B; 11G; 11H; 12A; 51A; 76U; 83P	
		70 - 141	205/55R16 91W	11A; 244; 247; 24J		
		70 - 141	205/60R16 92	11A; 244; 247; 24J; 26N; 27U		
		70 - 141	215/55R16 93	11A; 241; 244; 246; 247; 26J; 27U		
		70 - 141	225/50R16 92	11A; 244; 247; 24C; 26N; 27U		
		70 - 141	225/55R16 95	11A; 244; 247; 24C; 26J; 27H; 27V		
	34 - 34	75 - 110	195/60R16 89 M+S	11A; 248; 24J; 26N; 26P; 27I; 52J	MINI Clubman F54; Frontantrieb; 10B; 11B; 11G; 11H; 12A; 51A; 76U	
	33 - 33	70 - 100	195/65R16 M+S	11A; 244; 24J; 26J; 27U; 51G; 52J	BMW Active Tourer F45; BMW Gran Tourer F46; Allradantrieb; Frontantrieb; 10B; 11B; 11G; 11H; 12A; 51A; 76U; 83P	
			70 - 141	205/55R16 91W		11A; 244; 247; 24J
			70 - 141	205/60R16 92		11A; 244; 247; 24J; 26N; 27U
			70 - 141	215/55R16 93		11A; 241; 244; 246; 247; 26J; 27H; 27V
			70 - 141	225/50R16 92		11A; 244; 247; 24C; 26N; 27U
			70 - 141	225/55R16 95		11A; 244; 247; 24C; 26J; 27H; 27V
	33 - 33	75 - 110	195/60R16 89 M+S	11A; 244; 24J; 26N; 26P; 27I; 52J	MINI Clubman F54; Frontantrieb; 10B; 11B; 11G; 11H; 12A; 51A; 76U	
	32 - 32	70 - 100	195/65R16 M+S	11A; 244; 24J; 26J; 27H; 27V; 51G; 52J	BMW Active Tourer F45; BMW Gran Tourer F46; Allradantrieb; Frontantrieb; 10B; 11B; 11G; 11H; 12A; 51A; 76U; 83P	
			70 - 141	205/55R16 91W		11A; 244; 247; 24J
			70 - 141	205/60R16 92		11A; 244; 247; 24J; 26N; 27U
			70 - 141	215/55R16 93		11A; 244; 247; 24C; 26J; 27H; 27V
			70 - 141	225/50R16 92		11A; 244; 247; 24C; 26N; 27U
			70 - 141	225/55R16 95		11A; 244; 247; 24C; 26J; 27H; 27V
	32 - 32	75 - 110	195/60R16 89 M+S	11A; 244; 24J; 26B; 26N; 27I; 52J	MINI Clubman F54; Frontantrieb; 10B; 11B; 11G; 11H; 12A; 51A; 76U	
31 - 31	70 - 100	195/65R16 M+S	11A; 244; 24J; 26J; 27H; 27V; 51G; 52J	BMW Active Tourer F45; BMW Gran Tourer F46; Allradantrieb; Frontantrieb; 10B; 11B; 11G; 11H; 12A; 51A; 76U; 83P		
		70 - 141	205/55R16 91W		11A; 241; 244; 246; 247; 26N	
		70 - 141	205/60R16 92		11A; 241; 244; 246; 247; 26N; 27U	
		70 - 141	215/55R16 93		11A; 244; 247; 24C; 26J; 27H; 27V	
		70 - 141	225/50R16 92		11A; 24C; 24D; 26N; 27U	
		70 - 141	225/55R16 95		11A; 24C; 24D; 26J; 27H; 27V	

Rad-Größe	Gesamt ET [mm]	kW-Bereich	Reifen-Größe	Auflagen-Reifen	Auflagen Allgemein
5 1/2 x 17 ET 45	42 - 41	170 - 170	185/50R17 86 M+S	11A; 248; 52J	ab e1*2007/46*0371*10; MINI F56 John Cooper Works MJ 2014; Frontantrieb; Schräghecklimousine; 10B; 11B; 11G; 11H; 12A; 51A; 76S
	42 - 41	55 - 155	185/50R17 86 M+S	11A; 248	ab e1*2007/46*0371*10; MINI ab MJ 2014; Frontantrieb; Schräghecklimousine; 3-türig; 5-türig; 10B; 11B; 11G; 11H; 12A; 51A; 76S
	40 - 40	55 - 155	185/50R17 86 M+S	11A; 244	ab e1*2007/46*0371*10; MINI ab MJ 2014; Frontantrieb; Schräghecklimousine; 3-türig; 5-türig; 10B; 11B; 11G; 11H; 12A; 51A; 76S
	40 - 40	170 - 170	185/50R17 86 M+S	11A; 244; 52J	ab e1*2007/46*0371*10; MINI F56 John Cooper Works MJ 2014; Frontantrieb; Schräghecklimousine; 10B; 11B; 11G; 11H; 12A; 51A; 76S
	39 - 39	55 - 155	185/50R17 86 M+S	11A; 244; 246; 27Q	ab e1*2007/46*0371*10; MINI ab MJ 2014; Frontantrieb; Schräghecklimousine; 3-türig; 10B; 11B; 11G; 11H; 12A; 51A; 76S
	39 - 39	170 - 170	185/50R17 86 M+S	11A; 244; 27Q; 52J	ab e1*2007/46*0371*10; MINI F56 John Cooper Works MJ 2014; Frontantrieb; Schräghecklimousine; 10B; 11B; 11G; 11H; 12A; 51A; 76S
38 - 35	55 - 155	185/50R17 86 M+S	11A; 244; 24J; 27Q	ab e1*2007/46*0371*10; MINI ab MJ 2014; Frontantrieb; Schräghecklimousine; 3-türig; 10B; 11B; 11G; 11H; 12A; 51A; 76S	
38 - 35	170 - 170	185/50R17 86 M+S	11A; 244; 246; 27Q; 52J	ab e1*2007/46*0371*10; MINI F56 John Cooper Works MJ 2014; Frontantrieb; Schräghecklimousine; 10B; 11B; 11G; 11H; 12A; 51A; 76S	
34 - 30	55 - 155	185/50R17 86 M+S	11A; 244; 24J; 26Q; 27Q	ab e1*2007/46*0371*10; MINI ab MJ 2014; Frontantrieb; Schräghecklimousine; 3-türig; 10B; 11B; 11G; 11H; 12A; 51A; 76S	

Rad-Größe	Gesamt ET [mm]	kW-Bereich	Reifen-Größe	Auflagen-Reifen	Auflagen Allgemein
5 1/2 x 17 ET 45	34 - 30	170 - 170	185/50R17 86 M+S	11A; 244; 246; 26Q; 27Q; 52J	ab e1*2007/46*0371*10; MINI F56 John Cooper Works MJ 2014; Frontantrieb; Schräghecklimousine; 10B; 11B; 11G; 11H; 12A; 51A; 76S
6 1/2 x 17 ET 39	37 - 36	55 - 155	185/50R17 86	11A; 244; 24J; 26Q; 27Q	ab e1*2007/46*0371*10; MINI ab MJ 2014; Frontan- trieb; Schräghecklimousine; 3- türig; 10B; 11B; 11G; 11H; 12A; 51A; 76S
		55 - 155	195/45R17 85	11A; 244; 24J; 26Q; 27Q	
		55 - 155	205/45R17 84	11A; 244; 24J; 26Q; 27Q	
	37 - 36	170 - 170	185/50R17 86 M+S	11A; 244; 246; 26Q; 27Q	ab e1*2007/46*0371*10; MINI F56 John Cooper Works MJ 2014; Frontantrieb; Schräghecklimousine; 10B; 11B; 11G; 11H; 12A; 51A; 76S
			195/45R17 85	11A; 244; 246; 26Q; 27Q	
			205/45R17 84	11A; 244; 246; 26Q; 27Q	
	37 - 36	85 - 170	205/60R17 M+S	11A; 12O; 248; 52J	BMW X1 (F48); Allradantrieb; Frontantrieb; 10B; 11B; 11G; 11H; 51A; 76S
			215/55R17 M+S	11A; 12O; 248; 52J	
			215/60R17 M+S	11A; 12O; 248; 52J	
			225/55R17 M+S	11A; 12A; 244; 245; 27I; 52J	
	35 - 35	55 - 155	185/50R17 86	11A; 244; 24J; 26Q; 27Q	ab e1*2007/46*0371*10; MINI ab MJ 2014; Frontan- trieb; Schräghecklimousine; 3- türig; 10B; 11B; 11G; 11H; 12A; 51A; 76S
			195/45R17 85	11A; 244; 24J; 26Q; 27Q	
205/45R17 84			11A; 242; 244; 245; 26Q; 27Q		
35 - 35	170 - 170	185/50R17 86 M+S	11A; 244; 246; 26Q; 27Q	ab e1*2007/46*0371*10; MINI F56 John Cooper Works MJ 2014; Frontantrieb; Schräghecklimousine; 10B; 11B; 11G; 11H; 12A; 51A; 76S	
		195/45R17 85	11A; 244; 246; 26Q; 27Q		
		205/45R17 84	11A; 244; 24J; 26Q; 27Q		
35 - 35	85 - 170	205/60R17 M+S	11A; 12O; 248; 52J	BMW X1 (F48); Allradantrieb; Frontantrieb; 10B; 11B; 11G; 11H; 51A; 76S	
		215/55R17 M+S	11A; 12A; 248; 27I; 52J		
		215/60R17 M+S	11A; 12A; 248; 27I; 52J		
		225/55R17 M+S	11A; 12A; 244; 245; 26P; 27I; 52J		
34 - 34	55 - 155	185/50R17 86	11A; 242; 244; 245; 26Q; 27Q	ab e1*2007/46*0371*10; MINI ab MJ 2014; Frontantrieb; Schräghecklimousine; 3-türig; 10B; 11B; 11G; 11H; 12A; 51A; 76S	
		195/45R17 85	11A; 244; 24J; 26Q; 27Q		
		205/45R17 84	11A; 244; 24C; 26Q; 27Q		
34 - 34	170 - 170	185/50R17 86 M+S	11A; 244; 24J; 26Q; 27Q	ab e1*2007/46*0371*10; MINI F56 John Cooper Works MJ 2014; Frontantrieb; Schräghecklimousine; 10B; 11B; 11G; 11H; 12A; 51A; 76S	
		195/45R17 85	11A; 244; 246; 26Q; 27Q		
		205/45R17 84	11A; 242; 244; 245; 26Q; 27Q		

Rad-Größe	Gesamt ET [mm]	kW-Bereich	Reifen-Größe	Auflagen-Reifen	Auflagen Allgemein
6 1/2 x 17 ET 39	34 - 34	85 - 170	205/60R17 M+S	11A; 12O; 248; 52J	BMW X1 (F48); Allradantrieb; Frontantrieb; 10B; 11B; 11G; 11H; 51A; 76S
		85 - 170	215/55R17 M+S	11A; 12A; 245; 248; 27I; 52J	
		85 - 170	215/60R17 M+S	11A; 12A; 245; 248; 27I; 52J	
		85 - 170	225/55R17 M+S	11A; 12A; 244; 245; 26P; 27I; 52J	
	33 - 33	55 - 155	185/50R17 86	11A; 244; 24C; 26Q; 27Q	ab e1*2007/46*0371*10; MINI ab MJ 2014; Frontantrieb; Schräghecklimousine; 3-türig; 10B; 11B; 11G; 11H; 12A; 51A; 76S
		55 - 155	195/45R17 85	11A; 244; 24J; 26Q; 27Q	
		55 - 155	205/45R17 84	11A; 244; 24C; 26Q; 27Q	
	33 - 33	170 - 170	185/50R17 86 M+S	11A; 242; 244; 245; 26Q; 27Q	ab e1*2007/46*0371*10; MINI F56 John Cooper Works MJ 2014; Frontantrieb; Schräghecklimousine; 10B; 11B; 11G; 11H; 12A; 51A; 76S
		170 - 170	195/45R17 85	11A; 244; 246; 26Q; 27Q	
		170 - 170	205/45R17 84	11A; 242; 244; 245; 26Q; 27Q	
	33 - 33	85 - 170	205/60R17 M+S	11A; 12O; 248; 52J	BMW X1 (F48); Allradantrieb; Frontantrieb; 10B; 11B; 11G; 11H; 51A; 76S
		85 - 170	215/55R17 M+S	11A; 12A; 244; 245; 27I; 52J	
85 - 170		215/60R17 M+S	11A; 12A; 244; 245; 27I; 52J		
32 - 32	55 - 155	185/50R17 86	11A; 244; 24C; 26Q; 27Q	ab e1*2007/46*0371*10; MINI ab MJ 2014; Frontantrieb; Schräghecklimousine; 3-türig; 10B; 11B; 11G; 11H; 12A; 51A; 76S	
	55 - 155	195/45R17 85	11A; 242; 244; 245; 26Q; 27Q		
	55 - 155	205/45R17 84	11A; 244; 24C; 26Q; 27Q		
32 - 32	170 - 170	185/50R17 86 M+S	11A; 242; 244; 245; 26Q; 27Q	ab e1*2007/46*0371*10; MINI F56 John Cooper Works MJ 2014; Frontantrieb; Schräghecklimousine; 10B; 11B; 11G; 11H; 12A; 51A; 76S	
	170 - 170	195/45R17 85	11A; 244; 24J; 26Q; 27Q		
	170 - 170	205/45R17 84	11A; 242; 244; 245; 26Q; 27Q		
32 - 32	85 - 170	205/60R17 M+S	11A; 248; 27I; 52J	BMW X1 (F48); Allradantrieb; Frontantrieb; 10B; 11B; 11G; 11H; 12A; 51A; 76S	
	85 - 170	215/55R17 M+S	11A; 244; 245; 27I; 52J		
	85 - 170	215/60R17 M+S	11A; 244; 245; 27I; 52J		
31 - 31	55 - 155	185/50R17 86	11A; 244; 24C; 26Q; 27Q	ab e1*2007/46*0371*10; MINI ab MJ 2014; Frontantrieb; Schräghecklimousine; 3-türig; 10B; 11B; 11G; 11H; 12A; 51A; 76S	
	55 - 155	195/45R17 85	11A; 244; 24C; 26Q; 27Q		
	55 - 155	205/45R17 84	11A; 244; 24C; 26Q; 27Q		
31 - 31	170 - 170	185/50R17 86 M+S	11A; 242; 244; 245; 26Q; 27Q	ab e1*2007/46*0371*10; MINI F56 John Cooper Works MJ 2014; Frontantrieb; Schräghecklimousine; 10B; 11B; 11G; 11H; 12A; 51A; 76S	
	170 - 170	195/45R17 85	11A; 242; 244; 245; 26Q; 27Q		
	170 - 170	205/45R17 84	11A; 242; 244; 245; 26Q; 27Q		

Rad-Größe	Gesamt ET [mm]	kW-Bereich	Reifen-Größe	Auflagen-Reifen	Auflagen Allgemein
6 1/2 x 17 ET 39	31 - 31	85 - 170	205/60R17 M+S	11A; 245; 248; 27I; 52J	BMW X1 (F48); Allradantrieb; Frontantrieb; 10B; 11B; 11G; 11H; 12A; 51A; 76S
		85 - 170	215/55R17 M+S	11A; 244; 245; 26P; 27I; 52J	
		85 - 170	215/60R17 M+S	11A; 244; 245; 26P; 27I; 52J	
	30 - 30	55 - 155	185/50R17 86	11A; 244; 24C; 26Q; 27Q	ab e1*2007/46*0371*10; MINI ab MJ 2014; Frontantrieb; Schräghecklimousine; 3-türig; 10B; 11B; 11G; 11H; 12A; 51A; 76S
		55 - 155	195/45R17 85	11A; 244; 24C; 26Q; 27Q	
	30 - 30	170 - 170	185/50R17 86 M+S	11A; 242; 244; 245; 26Q; 27Q	ab e1*2007/46*0371*10; MINI F56 John Cooper Works MJ 2014; Frontantrieb; Schräghecklimousine; 10B; 11B; 11G; 11H; 12A; 51A; 76S
		170 - 170	195/45R17 85	11A; 242; 244; 245; 26Q; 27Q	
	30 - 30	85 - 170	205/60R17 M+S	11A; 244; 245; 27I; 52J	BMW X1 (F48); Allradantrieb; Frontantrieb; 10B; 11B; 11G; 11H; 12A; 51A; 76S
		85 - 170	215/55R17 M+S	11A; 244; 245; 26P; 27I; 52J	
		85 - 170	215/60R17 M+S	11A; 244; 245; 26P; 27I; 52J	
	29 - 29	85 - 170	205/60R17 M+S	11A; 244; 245; 27I; 52J	BMW X1 (F48); Allradantrieb; Frontantrieb; 10B; 11B; 11G; 11H; 12A; 51A; 76S
	28 - 27	85 - 170	205/60R17 M+S	11A; 244; 245; 26P; 27I; 52J	BMW X1 (F48); Allradantrieb; Frontantrieb; 10B; 11B; 11G; 11H; 12A; 51A; 76S
	7 x 17 ET 54 ET 47	52 - 50	55 - 155	195/45R17 85	11A; 248
55 - 155			205/40R17 84	11A; 248	
55 - 155			205/45R17 84	11A; 248	
52 - 51		70 - 170	205/50R17 93	12N	BMW Active Tourer F45; BMW Gran Tourer F46; Allradantrieb; Frontantrieb; 10B; 11B; 11G; 11H; 51A; 76S
		70 - 170	205/55R17 91W	12A	
		70 - 170	215/50R17 91W	11A; 12A; 248	
		70 - 170	225/45R17 91W	12A	
		70 - 170	225/50R17 94	11A; 12A; 248; 26N	
52 - 50		170 - 170	195/45R17 85	11A; 248	ab e1*2007/46*0371*10; MINI F56 John Cooper Works MJ 2014; Frontantrieb; Schräghecklimousine; 10B; 11B; 11G; 11H; 12A; 51A; 76S
		170 - 170	205/40R17 84	11A; 248	
		170 - 170	205/45R17 84	11A; 248	
51 - 51		85 - 170	235/50R17 M+S	11A; 248; 52J	BMW X1 (F48); Allradantrieb; Frontantrieb; 10B; 11B; 11G; 11H; 12A; 51A; 76S
		85 - 170	235/55R17 M+S	11A; 248; 52J	
50 - 50		70 - 170	205/50R17 93	12O	BMW Active Tourer F45; BMW Gran Tourer F46; Allradantrieb; Frontantrieb; 10B; 11B; 11G; 11H; 51A; 76S
		70 - 170	205/55R17 91W	12A	
		70 - 170	215/50R17 91W	11A; 12A; 248	
		70 - 170	225/45R17 91W	11A; 12A; 248	
		70 - 170	225/50R17 94	11A; 12A; 248; 26N	

Rad-Größe	Gesamt ET [mm]	kW-Bereich	Reifen-Größe	Auflagen-Reifen	Auflagen Allgemein
7 x 17 ET 54 ET 47	50 - 50	85 - 170	225/55R17 M+S	124; 52J	BMW X1 (F48); Allradantrieb; Frontantrieb; 10B; 11B; 11G; 11H; 51A; 76S
		85 - 170	235/50R17 M+S	11A; 12A; 248; 52J	
		85 - 170	235/55R17 M+S	11A; 12A; 248; 52J	
	49 - 49	55 - 155	195/45R17 85	11A; 248	ab e1*2007/46*0371*10; MINI ab MJ 2014; Frontantrieb; Schräghecklimousine; 3-türig; 5-türig; 10B; 11B; 11G; 11H; 12A; 51A; 76S
		55 - 155	205/40R17 84	11A; 244	
		55 - 155	205/45R17 84	11A; 244	
		55 - 155	215/40R17 83	nicht 5-türig; 11A; 244; 24J; 27I	
	49 - 49	70 - 170	205/50R17 93	11A; 248	BMW Active Tourer F45; BMW Gran Tourer F46; Allradantrieb; Frontantrieb; 10B; 11B; 11G; 11H; 12A; 51A; 76S
			205/55R17 91W	11A; 248	
			215/50R17 91W	11A; 248	
			225/45R17 91W	11A; 248	
			225/50R17 94	11A; 248; 26N; 27U	
	49 - 49	170 - 170	195/45R17 85	11A; 248	ab e1*2007/46*0371*10; MINI F56 John Cooper Works MJ 2014; Frontantrieb; Schräghecklimousine; 10B; 11B; 11G; 11H; 12A; 51A; 76S
			205/40R17 84	11A; 244	
			205/45R17 84	11A; 244	
			215/40R17 83	11A; 244; 246; 27I	
			215/45R17 87	11A; 244; 246; 27I	
	49 - 48	85 - 170	225/55R17 M+S	11A; 12Q; 248; 52J	BMW X1 (F48); Allradantrieb; Frontantrieb; 10B; 11B; 11G; 11H; 51A; 76S
			235/50R17 M+S	11A; 12A; 248; 52J	
			235/55R17 M+S	11A; 12A; 248; 52J	
	48 - 48	55 - 155	195/45R17 85	11A; 248	ab e1*2007/46*0371*10; MINI ab MJ 2014; Frontantrieb; Schräghecklimousine; 3-türig; 5-türig; 10B; 11B; 11G; 11H; 12A; 51A; 76S
			205/40R17 84	nicht 5-türig; 11A; 244; 246; 27I	
		55 - 155	205/45R17 84	11A; 244; 246	
		55 - 155	215/40R17 83	nicht 5-türig; 11A; 244; 24J; 27I	
		55 - 155	215/45R17 87	nicht 5-türig; 11A; 244; 24J; 27I	
	48 - 47	70 - 170	195/55R17 M+S	12O; 52J	BMW Active Tourer F45; BMW Gran Tourer F46; Allradantrieb; Frontantrieb; 10B; 11B; 11G; 11H; 51A; 76S
			205/50R17 93	11A; 12A; 248	
			205/55R17 91W	11A; 12A; 248	
215/50R17 91W			11A; 12A; 248		
225/45R17 91W			11A; 12A; 248		
225/50R17 94			11A; 12A; 245; 248; 26N; 27U		
48 - 48	170 - 170	195/45R17 85	11A; 248	ab e1*2007/46*0371*10; MINI F56 John Cooper Works MJ 2014; Frontantrieb; Schräghecklimousine; 10B; 11B; 11G; 11H; 12A; 51A; 76S	
		205/40R17 84	11A; 244; 27I		
		205/45R17 84	11A; 244		
		215/40R17 83	11A; 244; 246; 27I		
		215/45R17 87	11A; 244; 246; 27I		
48 - 48	75 - 141	195/55R17 88	124; 52J	MINI Clubman F54; Frontantrieb; 10B; 11B; 11G; 11H; 51A; 76S	
		205/50R17 93	11A; 12A; 248		
		215/50R17 95	11A; 12A; 248; 26P		

Rad-Größe	Gesamt ET [mm]	kW-Bereich	Reifen-Größe	Auflagen-Reifen	Auflagen Allgemein
7 x 17 ET 54 ET 47	47 - 47	55 - 155	195/45R17 85	11A; 248	ab e1*2007/46*0371*10; MINI ab MJ 2014; Frontantrieb; Schräghecklimousine; 3-türig; 5-türig; 10B; 11B; 11G; 11H; 12A; 51A; 76S
		55 - 155	205/40R17 84	nicht 5-türig; 11A; 244; 24J; 27I	
		55 - 155	205/45R17 84	nicht 5-türig; 11A; 244; 24J; 27I	
		55 - 155	215/40R17 83	nicht 5-türig; 11A; 244; 24J; 27I	
		55 - 155	215/45R17 87	nicht 5-türig; 11A; 244; 24J; 27I	
47 - 47	47 - 47	170 - 170	195/45R17 85	11A; 248	ab e1*2007/46*0371*10; MINI F56 John Cooper Works MJ 2014; Frontantrieb; Schräghecklimousine; 10B; 11B; 11G; 11H; 12A; 51A; 76S
		170 - 170	205/40R17 84	11A; 244; 246; 27I	
		170 - 170	205/45R17 84	11A; 244; 246; 27I	
		170 - 170	215/40R17 83	11A; 244; 246; 27I	
		170 - 170	215/45R17 87	11A; 244; 246; 27I	
47 - 47	47 - 47	85 - 170	215/55R17 M+S	12O; 52J	BMW X1 (F48); Allradantrieb; Frontantrieb; 10B; 11B; 11G; 11H; 51A; 76S
		85 - 170	225/55R17 M+S	11A; 12N; 248; 52J	
		85 - 170	235/50R17 M+S	11A; 12A; 248; 52J	
		85 - 170	235/55R17 M+S	11A; 12A; 248; 52J	
47 - 46	47 - 46	75 - 141	195/55R17 88	12T; 52J	MINI Clubman F54; Frontantrieb; 10B; 11B; 11G; 11H; 51A; 76S
		75 - 110	205/50R17 93	11A; 12A; 248	
		75 - 110	215/50R17 95	11A; 12A; 248; 26P	
		75 - 110	225/45R17 93	11A; 12A; 248	
46 - 46	46 - 46	55 - 155	195/45R17 85	11A; 244	ab e1*2007/46*0371*10; MINI ab MJ 2014; Frontantrieb; Schräghecklimousine; 3-türig; 5-türig; 10B; 11B; 11G; 11H; 12A; 51A; 76S
		55 - 155	205/40R17 84	nicht 5-türig; 11A; 244; 24J; 27I	
		55 - 155	205/45R17 84	nicht 5-türig; 11A; 244; 24J; 27I	
		55 - 155	215/40R17 83	nicht 5-türig; 11A; 244; 24J; 26Q; 27I	
		55 - 155	215/45R17 87	nicht 5-türig; 11A; 244; 24J; 26Q; 27I	
46 - 46	46 - 46	70 - 170	195/55R17 M+S	12O; 52J	BMW Active Tourer F45; BMW Gran Tourer F46; Allradantrieb; Frontantrieb; 10B; 11B; 11G; 11H; 51A; 76S
		70 - 170	205/50R17 93	11A; 12A; 248	
		70 - 170	205/55R17 91W	11A; 12A; 248; 26N	
		70 - 170	215/50R17 91W	11A; 12A; 248	
		70 - 170	225/45R17 91W	11A; 12A; 248	
		70 - 170	225/50R17 94	11A; 12A; 244; 245; 26N; 27U	
46 - 45	46 - 45	170 - 170	195/45R17 85	11A; 244	ab e1*2007/46*0371*10; MINI F56 John Cooper Works MJ 2014; Frontantrieb; Schräghecklimousine; 10B; 11B; 11G; 11H; 12A; 51A; 76S
		170 - 170	205/40R17 84	11A; 244; 246; 27I	
		170 - 170	205/45R17 84	11A; 244; 246; 27I	
		170 - 170	215/40R17 83	11A; 244; 246; 26Q; 27I	
		170 - 170	215/45R17 87	11A; 244; 246; 26Q; 27I	
46 - 46	46 - 46	85 - 170	215/55R17 M+S	11A; 12O; 248; 52J	BMW X1 (F48); Allradantrieb; Frontantrieb; 10B; 11B; 11G; 11H; 51A; 76S
		85 - 170	225/55R17 M+S	11A; 12R; 248; 52J	
		85 - 170	235/50R17 M+S	11A; 12A; 248; 52J	
		85 - 170	235/55R17 M+S	11A; 12A; 248; 52J	

Rad-Größe	Gesamt ET [mm]	kW-Bereich	Reifen-Größe	Auflagen-Reifen	Auflagen Allgemein
7 x 17 ET 54 ET 47	45 - 45	55 - 155	195/45R17 85	11A; 244; 246	ab e1*2007/46*0371*10; MINI ab MJ 2014; Frontantrieb; Schräghecklimousine; 3-türig; 5-türig; 10B; 11B; 11G; 11H; 12A; 51A; 76S
		55 - 155	205/40R17 84	nicht 5-türig; 11A; 244; 24J; 27I	
		55 - 155	205/45R17 84	nicht 5-türig; 11A; 244; 24J; 27I	
		55 - 155	215/40R17 83	nicht 5-türig; 11A; 244; 24J; 26Q; 27I	
		55 - 155	215/45R17 87	nicht 5-türig; 11A; 244; 24J; 26Q; 27I	
45 - 44	45 - 44	70 - 170	195/55R17 M+S	11A; 248; 52J	BMW Active Tourer F45; BMW Gran Tourer F46; Allradantrieb; Frontantrieb; 10B; 11B; 11G; 11H; 12A; 51A; 76S
		70 - 170	205/50R17 93	11A; 248	
		70 - 170	205/55R17 91W	11A; 248; 26N	
		70 - 170	215/50R17 91W	11A; 245; 248	
		70 - 170	225/45R17 91W	11A; 248	
		70 - 170	225/50R17 94	11A; 244; 24J; 26J; 27U	
45 - 45	45 - 45	85 - 170	215/55R17 M+S	11A; 120; 248; 52J	BMW X1 (F48); Allradantrieb; Frontantrieb; 10B; 11B; 11G; 11H; 51A; 76S
		85 - 170	215/60R17 M+S	11A; 120; 248; 52J	
		85 - 170	225/55R17 M+S	11A; 120; 248; 52J	
		85 - 170	235/50R17 M+S	11A; 12A; 248; 27I; 52J	
		85 - 170	235/55R17 M+S	11A; 12A; 248; 27I; 52J	
45 - 45	45 - 45	75 - 141	195/55R17 88	52J	MINI Clubman F54; Frontantrieb; 10B; 11B; 11G; 11H; 12A; 51A; 76S
		75 - 110	205/50R17 93	11A; 248	
		75 - 110	215/50R17 95	11A; 246; 248; 26N; 26P	
		75 - 110	225/45R17 93	11A; 248; 26P	
44 - 44	44 - 44	55 - 155	195/45R17 85	11A; 244; 24J; 27I	ab e1*2007/46*0371*10; MINI ab MJ 2014; Frontantrieb; Schräghecklimousine; 3-türig; 10B; 11B; 11G; 11H; 12A; 51A; 76S
		55 - 155	205/40R17 84	11A; 244; 24J; 27I	
		55 - 155	205/45R17 84	11A; 244; 24J; 27I	
		55 - 155	215/40R17 83	11A; 244; 24J; 26Q; 27I	
		55 - 155	215/45R17 87	11A; 244; 24J; 26Q; 27I	
44 - 44	44 - 44	170 - 170	195/45R17 85	11A; 244; 246; 27I	ab e1*2007/46*0371*10; MINI F56 John Cooper Works MJ 2014; Frontantrieb; Schräghecklimousine; 10B; 11B; 11G; 11H; 12A; 51A; 76S
		170 - 170	205/40R17 84	11A; 244; 246; 27I	
		170 - 170	205/45R17 84	11A; 244; 246; 27I	
		170 - 170	215/40R17 83	11A; 244; 246; 26Q; 27I	
		170 - 170	215/45R17 87	11A; 244; 246; 26Q; 27I	
44 - 44	44 - 44	85 - 170	215/55R17 M+S	11A; 120; 248; 52J	BMW X1 (F48); Allradantrieb; Frontantrieb; 10B; 11B; 11G; 11H; 51A; 76S
		85 - 170	215/60R17 M+S	11A; 120; 248; 52J	
		85 - 170	225/55R17 M+S	11A; 120; 248; 52J	
		85 - 170	235/50R17 M+S	11A; 12A; 245; 248; 27I; 52J	
		85 - 170	235/55R17 M+S	11A; 12A; 245; 248; 27I; 52J	
44 - 44	44 - 44	75 - 141	195/55R17 88	52J	MINI Clubman F54; Frontantrieb; 10B; 11B; 11G; 11H; 12A; 51A; 76S
		75 - 110	205/50R17 93	11A; 248; 26P	
		75 - 110	215/50R17 95	11A; 246; 248; 26N; 26P	
		75 - 110	225/45R17 93	11A; 248; 26P	

Rad-Größe	Gesamt ET [mm]	kW-Bereich	Reifen-Größe	Auflagen-Reifen	Auflagen Allgemein
7 x 17 ET 54 ET 47	43 - 43	55 - 155	195/45R17 85	11A; 244; 24J; 27I	ab e1*2007/46*0371*10; MINI ab MJ 2014; Frontantrieb; Schräghecklimousine; 3-türig; 10B; 11B; 11G; 11H; 12A; 51A; 76S
		55 - 155	205/40R17 84	11A; 244; 24J; 26Q; 27I	
		55 - 155	205/45R17 84	11A; 244; 24J; 27I	
		55 - 155	215/40R17 83	11A; 244; 24J; 26Q; 27I	
		55 - 155	215/45R17 87	11A; 244; 24J; 26Q; 27I	
43 - 43	43 - 43	70 - 170	195/55R17 M+S	11A; 248; 52J	BMW Active Tourer F45; BMW Gran Tourer F46; Allradantrieb; Frontantrieb; 10B; 11B; 11G; 11H; 12A; 51A; 76S
		70 - 170	205/50R17 93	11A; 248	
		70 - 170	205/55R17 91W	11A; 248; 26N	
		70 - 170	215/50R17 91W	11A; 244; 245	
		70 - 170	225/45R17 91W	11A; 248	
		70 - 170	225/50R17 94	11A; 244; 24J; 26J; 27H; 27V	
43 - 43	43 - 43	170 - 170	195/45R17 85	11A; 244; 246; 27I	ab e1*2007/46*0371*10; MINI F56 John Cooper Works MJ 2014; Frontantrieb; Schräghecklimousine; 10B; 11B; 11G; 11H; 12A; 51A; 76S
		170 - 170	205/40R17 84	11A; 244; 246; 26Q; 27I	
		170 - 170	205/45R17 84	11A; 244; 246; 27I	
		170 - 170	215/40R17 83	11A; 244; 246; 26Q; 27I	
		170 - 170	215/45R17 87	11A; 244; 246; 26Q; 27I	
43 - 43	43 - 43	85 - 170	215/55R17 M+S	11A; 12O; 248; 52J	BMW X1 (F48); Allradantrieb; Frontantrieb; 10B; 11B; 11G; 11H; 51A; 76S
		85 - 170	215/60R17 M+S	11A; 12O; 248; 52J	
		85 - 170	225/55R17 M+S	11A; 12O; 248; 52J	
		85 - 170	235/50R17 M+S	11A; 12A; 244; 245; 27I; 52J	
		85 - 170	235/55R17 M+S	11A; 12A; 244; 245; 27I; 52J	
43 - 43	43 - 43	75 - 141	195/55R17 88	11A; 248; 52J	MINI Clubman F54; Frontantrieb; 10B; 11B; 11G; 11H; 12A; 51A; 76S
		75 - 110	205/50R17 93	11A; 248; 26P	
		75 - 110	215/50R17 95	11A; 246; 248; 26N; 26P; 27I	
		75 - 110	225/45R17 93	11A; 248; 26P	
42 - 42	42 - 42	55 - 155	195/45R17 85	11A; 244; 24J; 27I	ab e1*2007/46*0371*10; MINI ab MJ 2014; Frontan- trieb; Schräghecklimousine; 3- türig; 10B; 11B; 11G; 11H; 12A; 51A; 76S
		55 - 155	205/40R17 84	11A; 244; 24J; 26Q; 27I	
		55 - 155	205/45R17 84	11A; 244; 24J; 26Q; 27I	
		55 - 155	215/40R17 83	11A; 244; 24J; 26Q; 27I	
		55 - 155	215/45R17 87	11A; 244; 24J; 26Q; 27I	
42 - 42	42 - 42	70 - 170	195/55R17 M+S	11A; 248; 52J	BMW Active Tourer F45; BMW Gran Tourer F46; Allradantrieb; Frontantrieb; 10B; 11B; 11G; 11H; 12A; 51A; 76S
		70 - 170	205/50R17 93	11A; 248	
		70 - 170	205/55R17 91W	11A; 248; 26N; 27U	
		70 - 170	215/50R17 91W	11A; 244; 24J; 26N	
		70 - 170	225/45R17 91W	11A; 245; 248	
		70 - 170	225/50R17 94	11A; 244; 24J; 26J; 27H; 27V	
42 - 42	42 - 42	170 - 170	195/45R17 85	11A; 244; 246; 27I	ab e1*2007/46*0371*10; MINI F56 John Cooper Works MJ 2014; Frontantrieb; Schräghecklimousine; 10B; 11B; 11G; 11H; 12A; 51A; 76S
		170 - 170	205/40R17 84	11A; 244; 246; 26Q; 27I	
		170 - 170	205/45R17 84	11A; 244; 246; 26Q; 27I	
		170 - 170	215/40R17 83	11A; 244; 246; 26Q; 27I	
		170 - 170	215/45R17 87	11A; 244; 246; 26Q; 27I	

Rad-Größe	Gesamt ET [mm]	kW-Bereich	Reifen-Größe	Auflagen-Reifen	Auflagen Allgemein
7 x 17 ET 54 ET 47	42 - 42	85 - 170	205/60R17 M+S	11A; 12O; 248; 52J	BMW X1 (F48); Allradantrieb; Frontantrieb; 10B; 11B; 11G; 11H; 51A; 76S
		85 - 170	215/55R17 M+S	11A; 12O; 248; 52J	
		85 - 170	215/60R17 M+S	11A; 12O; 248; 52J	
		85 - 170	225/55R17 M+S	11A; 12O; 248; 52J	
		85 - 170	235/50R17 M+S	11A; 12A; 244; 245; 27I; 52J	
		85 - 170	235/55R17 M+S	11A; 12A; 244; 245; 27I; 52J	
42 - 42	42 - 42	75 - 141	195/55R17 88	11A; 248; 52J	MINI Clubman F54; Frontantrieb; 10B; 11B; 11G; 11H; 12A; 51A; 76S
		75 - 110	205/50R17 93	11A; 248; 26P	
		75 - 110	215/50R17 95	11A; 248; 24J; 26N; 26P; 27I	
		75 - 110	225/45R17 93	11A; 246; 248; 26N; 26P	
41 - 41	41 - 41	55 - 155	195/45R17 85	11A; 244; 24J; 27I	ab e1*2007/46*0371*10; MINI ab MJ 2014; Frontan- trieb; Schräghecklimousine; 3- türig; 10B; 11B; 11G; 11H; 12A; 51A; 76S
		55 - 155	205/40R17 84	11A; 244; 24J; 26Q; 27I	
		55 - 155	205/45R17 84	11A; 244; 24J; 26Q; 27I	
		55 - 155	215/40R17 83	11A; 242; 244; 245; 26Q; 27I	
		55 - 155	215/45R17 87	11A; 242; 244; 245; 26Q; 27I	
41 - 41	41 - 41	70 - 170	195/55R17 M+S	11A; 248; 52J	BMW Active Tourer F45; BMW Gran Tourer F46; Allradantrieb; Frontantrieb; 10B; 11B; 11G; 11H; 12A; 51A; 76S
		70 - 170	205/50R17 93	11A; 245; 248	
		70 - 170	205/55R17 91W	11A; 245; 248; 26N; 27U	
		70 - 170	215/50R17 91W	11A; 244; 24J; 26N	
		70 - 170	225/45R17 91W	11A; 245; 248	
		70 - 170	225/50R17 94	11A; 244; 247; 24J; 26J; 27H; 27V	
41 - 41	41 - 41	170 - 170	195/45R17 85	11A; 244; 246; 27I	ab e1*2007/46*0371*10; MINI F56 John Cooper Works MJ 2014; Frontantrieb; Schräghecklimousine; 10B; 11B; 11G; 11H; 12A; 51A; 76S
		170 - 170	205/40R17 84	11A; 244; 246; 26Q; 27I	
		170 - 170	205/45R17 84	11A; 244; 246; 26Q; 27I	
		170 - 170	215/40R17 83	11A; 244; 24J; 26Q; 27I	
		170 - 170	215/45R17 87	11A; 244; 24J; 26Q; 27I	
41 - 41	41 - 41	85 - 170	205/60R17 M+S	11A; 12O; 248; 52J	BMW X1 (F48); Allradantrieb; Frontantrieb; 10B; 11B; 11G; 11H; 51A; 76S
		85 - 170	215/55R17 M+S	11A; 12O; 248; 52J	
		85 - 170	215/60R17 M+S	11A; 12O; 248; 52J	
		85 - 170	225/55R17 M+S	11A; 12A; 248; 27I; 52J	
		85 - 170	235/50R17 M+S	11A; 12A; 244; 245; 26P; 27I; 52J	
		85 - 170	235/55R17 M+S	11A; 12A; 244; 245; 26P; 27I; 52J	
41 - 41	41 - 41	75 - 141	195/55R17 88	11A; 248; 52J	MINI Clubman F54; Frontantrieb; 10B; 11B; 11G; 11H; 12A; 51A; 76S
		75 - 110	205/50R17 93	11A; 246; 248; 26N; 26P	
		75 - 110	215/50R17 95	11A; 244; 24J; 26N; 26P; 27I	
		75 - 110	225/45R17 93	11A; 246; 248; 26N; 26P	
40 - 40	40 - 40	55 - 155	195/45R17 85	11A; 244; 24J; 27I	ab e1*2007/46*0371*10; MINI ab MJ 2014; Frontantrieb; Schräghecklimousine; 3-türig; 10B; 11B; 11G; 11H; 12A; 51A; 76S
		55 - 155	205/40R17 84	11A; 244; 24J; 26Q; 27I	
		55 - 155	205/45R17 84	11A; 244; 24J; 26Q; 27I	
		55 - 155	215/40R17 83	11A; 244; 24C; 26Q; 27I	
		55 - 155	215/45R17 87	11A; 244; 24C; 26Q; 27I	

Rad-Größe	Gesamt ET [mm]	kW-Bereich	Reifen-Größe	Auflagen-Reifen	Auflagen Allgemein
7 x 17 ET 54 ET 47	40 - 40	70 - 170	195/55R17 M+S	11A; 248; 52J	BMW Active Tourer F45; BMW Gran Tourer F46; Allradantrieb; Frontantrieb; 10B; 11B; 11G; 11H; 12A; 51A; 76S
		70 - 170	205/50R17 93	11A; 245; 248	
		70 - 170	205/55R17 91W	11A; 245; 248; 26N; 27U	
		70 - 170	215/50R17 91W	11A; 244; 24J; 26N	
		70 - 170	225/45R17 91W	11A; 244; 245	
		70 - 170	225/50R17 94	11A; 244; 247; 24J; 26J; 27H; 27V	
	40 - 40	170 - 170	195/45R17 85	11A; 244; 246; 27I	ab e1*2007/46*0371*10; MINI F56 John Cooper Works MJ 2014; Frontantrieb; Schräghecklimousine; 10B; 11B; 11G; 11H; 12A; 51A; 76S
		170 - 170	205/40R17 84	11A; 244; 246; 26Q; 27I	
		170 - 170	205/45R17 84	11A; 244; 246; 26Q; 27I	
		170 - 170	215/40R17 83	11A; 242; 244; 245; 26Q; 27I	
		170 - 170	215/45R17 87	11A; 242; 244; 245; 26Q; 27I	
	40 - 40	85 - 170	205/60R17 M+S	11A; 12O; 248; 52J	BMW X1 (F48); Allradantrieb; Frontantrieb; 10B; 11B; 11G; 11H; 51A; 76S
		85 - 170	215/55R17 M+S	11A; 12O; 248; 52J	
		85 - 170	215/60R17 M+S	11A; 12O; 248; 52J	
		85 - 170	225/55R17 M+S	11A; 12A; 245; 248; 27I; 52J	
		85 - 170	235/50R17 M+S	11A; 12A; 244; 245; 26P; 27I; 52J	
		85 - 170	235/55R17 M+S	11A; 12A; 244; 245; 26P; 27I; 52J	
	40 - 40	75 - 141	195/55R17 88	11A; 248; 26P; 52J	MINI Clubman F54; Frontantrieb; 10B; 11B; 11G; 11H; 12A; 51A; 76S
		75 - 110	205/50R17 93	11A; 246; 248; 26N; 26P	
		75 - 110	215/50R17 95	11A; 244; 24J; 26B; 26N; 27I	
		75 - 110	225/45R17 93	11A; 246; 248; 26N; 26P; 27I	
	39 - 39	55 - 155	195/45R17 85	11A; 244; 24J; 26Q; 27I	ab e1*2007/46*0371*10; MINI ab MJ 2014; Frontantrieb; Schräghecklimousine; 3-türig; 10B; 11B; 11G; 11H; 12A; 51A; 76S
		55 - 155	205/40R17 84	11A; 244; 24J; 26Q; 27I	
		55 - 155	205/45R17 84	11A; 244; 24J; 26Q; 27I	
55 - 155		215/40R17 83	11A; 244; 24C; 26Q; 27I		
55 - 155		215/45R17 87	11A; 244; 24C; 26Q; 27I		
39 - 39	70 - 170	195/55R17 M+S	11A; 248; 52J	BMW Active Tourer F45; BMW Gran Tourer F46; Allradantrieb; Frontantrieb; 10B; 11B; 11G; 11H; 12A; 51A; 76S	
	70 - 170	205/50R17 93	11A; 244; 245		
	70 - 170	205/55R17 91W	11A; 244; 245; 26N; 27U		
	70 - 170	215/50R17 91W	11A; 244; 24J; 26N; 27U		
	70 - 170	225/45R17 91W	11A; 244; 24J; 26N		
	70 - 170	225/50R17 94	11A; 244; 247; 24J; 26J; 27H; 27V		
39 - 39	170 - 170	195/45R17 85	11A; 244; 246; 26Q; 27I	ab e1*2007/46*0371*10; MINI F56 John Cooper Works MJ 2014; Frontantrieb; Schräghecklimousine; 10B; 11B; 11G; 11H; 12A; 51A; 76S	
	170 - 170	205/40R17 84	11A; 244; 246; 26Q; 27I		
	170 - 170	205/45R17 84	11A; 244; 246; 26Q; 27I		
	170 - 170	215/40R17 83	11A; 242; 244; 245; 26Q; 27I		
	170 - 170	215/45R17 87	11A; 242; 244; 245; 26Q; 27I		
39 - 38	85 - 170	205/60R17	51G	BMW X1 (F48); Allradantrieb; Frontantrieb; 10B; 11B; 11G; 11H; 12A; 51A; 76S	

Rad-Größe	Gesamt ET [mm]	kW-Bereich	Reifen-Größe	Auflagen-Reifen	Auflagen Allgemein
7 x 17 ET 54 ET 47	39 - 39	85 - 170	205/60R17 M+S	11A; 12O; 248; 52J	BMW X1 (F48); Allradantrieb; Frontantrieb; 10B; 11B; 11G; 11H; 51A; 76S
		85 - 170	215/55R17 M+S	11A; 12O; 248; 52J	
		85 - 170	215/60R17 M+S	11A; 12O; 248; 52J	
		85 - 170	225/55R17 M+S	11A; 12A; 244; 245; 27I; 52J	
	39 - 39	75 - 141	195/55R17 88	11A; 248; 26P; 52J	MINI Clubman F54; Frontantrieb; 10B; 11B; 11G; 11H; 12A; 51A; 76S
		75 - 110	205/50R17 93	11A; 246; 248; 26N; 26P; 27I	
		75 - 110	215/50R17 95	11A; 244; 24J; 26B; 26N; 27I	
		75 - 110	225/45R17 93	11A; 248; 24J; 26N; 26P; 27I	
	38 - 38	55 - 155	195/45R17 85	11A; 244; 24J; 26Q; 27I	ab e1*2007/46*0371*10; MINI ab MJ 2014; Frontantrieb; Schräghecklimousine; 3-türig; 10B; 11B; 11G; 11H; 12A; 51A; 76S
		55 - 155	205/40R17 84	11A; 242; 244; 245; 26Q; 27I	
		55 - 155	205/45R17 84	11A; 242; 244; 245; 26Q; 27I	
		55 - 155	215/40R17 83	11A; 244; 24C; 26Q; 27I	
		55 - 155	215/45R17 87	11A; 244; 24C; 26Q; 27I	
	38 - 38	70 - 170	195/55R17 M+S	11A; 248; 52J	BMW Active Tourer F45; BMW Gran Tourer F46; Allradantrieb; Frontantrieb; 10B; 11B; 11G; 11H; 12A; 51A; 76S
		70 - 170	205/50R17 93	11A; 244; 24J; 26N	
		70 - 170	205/55R17 91W	11A; 244; 24J; 26J; 27U	
		70 - 170	215/50R17 91W	11A; 244; 247; 24J; 26N; 27U	
		70 - 170	225/45R17 91W	11A; 244; 24J; 26N	
		70 - 170	225/50R17 94	11A; 241; 244; 246; 247; 26J; 27H; 27V	
	38 - 38	170 - 170	195/45R17 85	11A; 244; 246; 26Q; 27I	ab e1*2007/46*0371*10; MINI F56 John Cooper Works MJ 2014; Frontantrieb; Schräghecklimousine; 10B; 11B; 11G; 11H; 12A; 51A; 76S
170 - 170		205/40R17 84	11A; 244; 24J; 26Q; 27I		
170 - 170		205/45R17 84	11A; 244; 24J; 26Q; 27I		
170 - 170		215/40R17 83	11A; 242; 244; 245; 26Q; 27I		
170 - 170		215/45R17 87	11A; 242; 244; 245; 26Q; 27I		
38 - 38	85 - 170	205/60R17 M+S	11A; 12O; 248; 52J	BMW X1 (F48); Allradantrieb; Frontantrieb; 10B; 11B; 11G; 11H; 51A; 76S	
	85 - 170	215/55R17 M+S	11A; 12A; 248; 27I; 52J		
	85 - 170	215/60R17 M+S	11A; 12A; 248; 27I; 52J		
	85 - 170	225/55R17 M+S	11A; 12A; 244; 245; 27I; 52J		
38 - 38	75 - 141	195/55R17 88	11A; 248; 26P; 52J	MINI Clubman F54; Frontantrieb; 10B; 11B; 11G; 11H; 12A; 51A; 76S	
	75 - 110	205/50R17 93	11A; 248; 24J; 26N; 26P; 27I		
	75 - 110	215/50R17 95	11A; 244; 24J; 26B; 26N; 27H; 27I		
	75 - 110	225/45R17 93	11A; 244; 24J; 26N; 26P; 27I		
37 - 37	55 - 155	195/45R17 85	11A; 244; 24J; 26Q; 27I	ab e1*2007/46*0371*10; MINI ab MJ 2014; Frontantrieb; Schräghecklimousine; 3-türig; 10B; 11B; 11G; 11H; 12A; 51A; 76S	
	55 - 155	205/40R17 84	11A; 244; 24C; 26Q; 27I		
	55 - 155	205/45R17 84	11A; 244; 24C; 26Q; 27I		
	55 - 155	215/40R17 83	11A; 244; 24C; 26Q; 27I		
	55 - 155	215/45R17 87	11A; 244; 24C; 26Q; 27I		

Rad-Größe	Gesamt ET [mm]	kW-Bereich	Reifen-Größe	Auflagen-Reifen	Auflagen Allgemein
7 x 17 ET 54 ET 47	37 - 37	70 - 170	195/55R17 M+S	11A; 245; 248; 52J	BMW Active Tourer F45; BMW Gran Tourer F46; Allradantrieb; Frontantrieb; 10B; 11B; 11G; 11H; 12A; 51A; 76S
		70 - 170	205/50R17 93	11A; 244; 24J; 26N	
		70 - 170	205/55R17 91W	11A; 244; 24J; 26J; 27U	
		70 - 170	215/50R17 91W	11A; 244; 247; 24J; 26N; 27U	
		70 - 170	225/45R17 91W	11A; 244; 24J; 26N	
		70 - 170	225/50R17 94	11A; 241; 244; 246; 247; 26J; 27H; 27V	
37 - 37	37 - 37	170 - 170	195/45R17 85	11A; 244; 246; 26Q; 27I	ab e1*2007/46*0371*10; MINI F56 John Cooper Works MJ 2014; Frontantrieb; Schräghecklimousine; 10B; 11B; 11G; 11H; 12A; 51A; 76S
		170 - 170	205/40R17 84	11A; 242; 244; 245; 26Q; 27I	
		170 - 170	205/45R17 84	11A; 242; 244; 245; 26Q; 27I	
		170 - 170	215/40R17 83	11A; 242; 244; 245; 26Q; 27I	
		170 - 170	215/45R17 87	11A; 242; 244; 245; 26Q; 27I	
37 - 37	37 - 37	85 - 170	205/60R17 M+S	11A; 12O; 248; 52J	BMW X1 (F48); Allradantrieb; Frontantrieb; 10B; 11B; 11G; 11H; 51A; 76S
		85 - 170	215/55R17 M+S	11A; 12A; 245; 248; 27I; 52J	
		85 - 170	215/60R17 M+S	11A; 12A; 245; 248; 27I; 52J	
		85 - 170	225/55R17 M+S	11A; 12A; 244; 245; 26P; 27I; 52J	
37 - 37	37 - 37	75 - 141	195/55R17 88	11A; 246; 248; 26N; 26P; 52J	MINI Clubman F54; Frontantrieb; 10B; 11B; 11G; 11H; 12A; 51A; 76S
		75 - 110	205/50R17 93	11A; 244; 24J; 26N; 26P; 27I	
		75 - 110	215/50R17 95	11A; 244; 24J; 26B; 26J; 27H; 27I	
		75 - 110	225/45R17 93	11A; 244; 24J; 26B; 26N; 27I	
36 - 36	36 - 36	55 - 155	195/45R17 85	11A; 244; 24J; 26Q; 27I	ab e1*2007/46*0371*10; MINI ab MJ 2014; Frontantrieb; Schrägheck- limousine; 3-türig; 10B; 11B; 11G; 11H; 12A; 51A; 76S
		55 - 155	205/40R17 84	11A; 244; 24C; 26Q; 27I	
		55 - 155	205/45R17 84	11A; 244; 24C; 26Q; 27I	
36 - 36	36 - 36	70 - 170	195/55R17 M+S	11A; 245; 248; 52J	BMW Active Tourer F45; BMW Gran Tourer F46; Allradantrieb; Frontantrieb; 10B; 11B; 11G; 11H; 12A; 51A; 76S
		70 - 170	205/50R17 93	11A; 244; 24J; 26N	
		70 - 170	205/55R17 91W	11A; 244; 24J; 26J; 27H; 27V	
		70 - 170	215/50R17 91W	11A; 244; 247; 24J; 26N; 27U	
		70 - 170	225/45R17 91W	11A; 244; 24J; 26N; 27U	
		70 - 170	225/50R17 94	11A; 241; 244; 246; 247; 26J; 27H; 27V	
36 - 36	36 - 36	170 - 170	195/45R17 85	11A; 244; 246; 26Q; 27I	ab e1*2007/46*0371*10; MINI F56 John Cooper Works MJ 2014; Frontantrieb; Schräghecklimousine; 10B; 11B; 11G; 11H; 12A; 51A; 76S
		170 - 170	205/40R17 84	11A; 242; 244; 245; 26Q; 27I	
		170 - 170	205/45R17 84	11A; 242; 244; 245; 26Q; 27I	

Rad-Größe	Gesamt ET [mm]	kW-Bereich	Reifen-Größe	Auflagen-Reifen	Auflagen Allgemein
7 x 17 ET 54 ET 47	36 - 36	85 - 170	205/60R17 M+S	11A; 12O; 248; 52J	BMW X1 (F48); Allradantrieb; Frontantrieb; 10B; 11B; 11G; 11H; 51A; 76S
		85 - 170	215/55R17 M+S	11A; 12A; 244; 245; 27I; 52J	
		85 - 170	215/60R17 M+S	11A; 12A; 244; 245; 27I; 52J	
		85 - 170	225/55R17 M+S	11A; 12A; 244; 245; 26P; 27I; 52J	
	36 - 36	75 - 141	195/55R17 88	11A; 246; 248; 26N; 26P; 52J	MINI Clubman F54; Frontantrieb; 10B; 11B; 11G; 11H; 12A; 51A; 76S
		75 - 110	205/50R17 93	11A; 244; 24J; 26B; 26N; 27I	
		75 - 110	215/50R17 95	11A; 244; 24J; 26B; 26J; 27H; 27I	
		75 - 110	225/45R17 93	11A; 244; 24J; 26B; 26N; 27I	
	35 - 35	55 - 155	195/45R17 85	11A; 242; 244; 245; 26Q; 27I	ab e1*2007/46*0371*10; MINI ab MJ 2014; Frontantrieb; Schräghecklimousine; 3-türig; 10B; 11B; 11G; 11H; 12A; 51A; 76S
		55 - 155	205/40R17 84	11A; 244; 24C; 26Q; 27I	
		55 - 155	205/45R17 84	11A; 244; 24C; 26Q; 27I	
	35 - 35	70 - 170	195/55R17 M+S	11A; 244; 245; 52J	BMW Active Tourer F45; BMW Gran Tourer F46; Allradantrieb; Frontantrieb; 10B; 11B; 11G; 11H; 12A; 51A; 76S
		70 - 170	205/50R17 93	11A; 244; 24J; 26N; 27U	
		70 - 170	205/55R17 91W	11A; 244; 24J; 26J; 27H; 27V	
		70 - 170	215/50R17 91W	11A; 241; 244; 246; 247; 26N; 27U	
		70 - 170	225/45R17 91W	11A; 244; 247; 24J; 26N; 27U	
70 - 170		225/50R17 94	11A; 244; 247; 24C; 26J; 27F; 27V		
35 - 35	170 - 170	195/45R17 85	11A; 244; 24J; 26Q; 27I	ab e1*2007/46*0371*10; MINI F56 John Cooper Works MJ 2014; Frontantrieb; Schräghecklimousine; 10B; 11B; 11G; 11H; 12A; 51A; 76S	
	170 - 170	205/40R17 84	11A; 242; 244; 245; 26Q; 27I		
	170 - 170	205/45R17 84	11A; 242; 244; 245; 26Q; 27I		
35 - 35	85 - 170	205/60R17 M+S	11A; 12O; 248; 52J	BMW X1 (F48); Allradantrieb; Frontantrieb; 10B; 11B; 11G; 11H; 51A; 76S	
	85 - 170	215/55R17 M+S	11A; 12A; 244; 245; 27I; 52J		
	85 - 170	215/60R17 M+S	11A; 12A; 244; 245; 27I; 52J		
35 - 35	75 - 141	195/55R17 88	11A; 246; 248; 26N; 26P; 27I; 52J	MINI Clubman F54; Frontantrieb; 10B; 11B; 11G; 11H; 12A; 51A; 76S	
	75 - 110	205/50R17 93	11A; 244; 24J; 26B; 26N; 27I		
	75 - 110	215/50R17 95	11A; 242; 244; 245; 26B; 26J; 27B; 27H		
	75 - 110	225/45R17 93	11A; 244; 24J; 26B; 26N; 27H; 27I		

Rad-Größe	Gesamt ET [mm]	kW-Bereich	Reifen-Größe	Auflagen-Reifen	Auflagen Allgemein
7 x 17 ET 54 ET 47	34 - 34	55 - 155	195/45R17 85	11A; 244; 24C; 26Q; 27I	ab e1*2007/46*0371*10; MINI ab MJ 2014; Frontantrieb; Schräghecklimousine; 3-türig; 10B; 11B; 11G; 11H; 12A; 51A; 76S
		55 - 155	205/40R17 84	11A; 244; 24C; 26Q; 27I	
		55 - 155	205/45R17 84	11A; 244; 24C; 26Q; 27I	
34 - 34	34 - 34	70 - 170	195/55R17 M+S	11A; 244; 24J; 26N; 52J	BMW Active Tourer F45; BMW Gran Tourer F46; Allradantrieb; Frontantrieb; 10B; 11B; 11G; 11H; 12A; 51A; 76S
		70 - 170	205/50R17 93	11A; 244; 247; 24J; 26N; 27U	
		70 - 170	205/55R17 91W	11A; 244; 247; 24J; 26J; 27H; 27V	
		70 - 170	215/50R17 91W	11A; 241; 244; 246; 247; 26J; 27U	
		70 - 170	225/45R17 91W	11A; 244; 247; 24J; 26N; 27U	
		70 - 170	225/50R17 94	11A; 244; 247; 24C; 26J; 27F; 27V	
34 - 34	34 - 34	170 - 170	195/45R17 85	11A; 242; 244; 245; 26Q; 27I	ab e1*2007/46*0371*10; MINI F56 John Cooper Works MJ 2014; Frontantrieb; Schräghecklimousine; 10B; 11B; 11G; 11H; 12A; 51A; 76S
		170 - 170	205/40R17 84	11A; 242; 244; 245; 26Q; 27I	
		170 - 170	205/45R17 84	11A; 242; 244; 245; 26Q; 27I	
34 - 34	34 - 34	85 - 170	205/60R17 M+S	11A; 248; 27I; 52J	BMW X1 (F48); Allradantrieb; Frontantrieb; 10B; 11B; 11G; 11H; 12A; 51A; 76S
		85 - 170	215/55R17 M+S	11A; 244; 245; 26P; 27I; 52J	
		85 - 170	215/60R17 M+S	11A; 244; 245; 26P; 27I; 52J	
34 - 34	34 - 34	75 - 141	195/55R17 88	11A; 248; 24J; 26N; 26P; 27I; 52J	MINI Clubman F54; Frontantrieb; 10B; 11B; 11G; 11H; 12A; 51A; 76S
		75 - 110	205/50R17 93	11A; 244; 24J; 26B; 26N; 27H; 27I	
		75 - 110	215/50R17 95	11A; 242; 244; 245; 247; 26B; 26J; 27B; 27H	
		75 - 110	225/45R17 93	11A; 244; 24J; 26B; 26J; 27H; 27I	
33 - 33	33 - 33	55 - 155	195/45R17 85	11A; 244; 24C; 26Q; 27I	ab e1*2007/46*0371*10; MINI ab MJ 2014; Frontantrieb; Schräghecklimousine; 3-türig; 10B; 11B; 11G; 11H; 12A; 51A; 76S
		55 - 155	205/45R17 84	11A; 244; 24C; 26Q; 27I	
33 - 33	33 - 33	70 - 170	195/55R17 M+S	11A; 244; 24J; 26N; 52J	BMW Active Tourer F45; BMW Gran Tourer F46; Allradantrieb; Frontantrieb; 10B; 11B; 11G; 11H; 12A; 51A; 76S
		70 - 170	205/50R17 93	11A; 244; 247; 24J; 26N; 27U	
		70 - 170	205/55R17 91W	11A; 244; 247; 24J; 26J; 27H; 27V	
		70 - 170	215/50R17 91W	11A; 241; 244; 246; 247; 26J; 27H; 27V	
		70 - 170	225/45R17 91W	11A; 244; 247; 24J; 26N; 27U	
		70 - 170	225/50R17 94	11A; 244; 247; 24C; 26J; 27F; 27V	

Rad-Größe	Gesamt ET [mm]	kW-Bereich	Reifen-Größe	Auflagen-Reifen	Auflagen Allgemein
7 x 17 ET 54 ET 47	33 - 33	170 - 170	195/45R17 85	11A; 242; 244; 245; 26Q; 27I	ab e1*2007/46*0371*10; MINI F56 John Cooper Works MJ 2014; Frontantrieb; Schräghecklimousine; 10B; 11B; 11G; 11H; 12A; 51A; 76S
		170 - 170	205/45R17 84	11A; 242; 244; 245; 26Q; 27I	
	33 - 33	85 - 170	205/60R17 M+S	11A; 245; 248; 27I; 52J	BMW X1 (F48); Allradantrieb; Frontantrieb; 10B; 11B; 11G; 11H; 12A; 51A; 76S
		85 - 170	215/55R17 M+S	11A; 244; 245; 26P; 27I; 52J	
		85 - 170	215/60R17 M+S	11A; 244; 245; 26P; 27I; 52J	
	33 - 33	75 - 141	195/55R17 88	11A; 244; 24J; 26N; 26P; 27I; 52J	MINI Clubman F54; Frontantrieb; 10B; 11B; 11G; 11H; 12A; 51A; 76S
		75 - 110	205/50R17 93	11A; 244; 24J; 26B; 26J; 27H; 27I	
		75 - 110	215/50R17 95	11A; 242; 244; 245; 247; 26B; 26J; 27B; 27H	
		75 - 110	225/45R17 93	11A; 244; 24J; 26B; 26J; 27H; 27I	
	32 - 30	55 - 155	195/45R17 85	11A; 244; 24C; 26Q; 27I	ab e1*2007/46*0371*10; MINI ab MJ 2014; Frontantrieb; Schräghecklimousine; 3-türig; 10B; 11B; 11G; 11H; 12A; 51A; 76S
32 - 32	70 - 170	195/55R17 M+S	11A; 244; 24J; 26N; 52J	BMW Active Tourer F45; BMW Gran Tourer F46; Allradantrieb; Frontantrieb; 10B; 11B; 11G; 11H; 12A; 51A; 76S	
	70 - 170	205/50R17 93	11A; 244; 247; 24J; 26N; 27U		
	70 - 170	205/55R17 91W	11A; 244; 247; 24J; 26J; 27H; 27V		
	70 - 170	215/50R17 91W	11A; 244; 247; 24C; 26J; 27H; 27V		
	70 - 170	225/45R17 91W	11A; 241; 244; 246; 247; 26N; 27U		
	70 - 170	225/50R17 94	11A; 244; 247; 24C; 26J; 27F; 27V		
32 - 30	170 - 170	195/45R17 85	11A; 242; 244; 245; 26Q; 27I	ab e1*2007/46*0371*10; MINI F56 John Cooper Works MJ 2014; Frontantrieb; Schräghecklimousine; 10B; 11B; 11G; 11H; 12A; 51A; 76S	
32 - 31	85 - 170	205/60R17 M+S	11A; 244; 245; 27I; 52J	BMW X1 (F48); Allradantrieb; Frontantrieb; 10B; 11B; 11G; 11H; 12A; 51A; 76S	
32 - 32	75 - 141	195/55R17 88	11A; 244; 24J; 26B; 26N; 27I; 52J	MINI Clubman F54; Frontantrieb; 10B; 11B; 11G; 11H; 12A; 51A; 76S	
	75 - 110	205/50R17 93	11A; 244; 24J; 26B; 26J; 27H; 27I		
	75 - 110	215/50R17 95	11A; 244; 247; 24C; 26B; 26J; 27B; 27H		
	75 - 110	225/45R17 93	11A; 242; 244; 245; 26B; 26J; 27B; 27H		

Rad-Größe	Gesamt ET [mm]	kW-Bereich	Reifen-Größe	Auflagen-Reifen	Auflagen Allgemein
7 x 17 ET 54 ET 47	31 - 31	70 - 170	195/55R17 M+S	11A; 244; 24J; 26N; 27U; 52J	BMW Active Tourer F45; BMW Gran Tourer F46; Allradantrieb; Frontantrieb; 10B; 11B; 11G; 11H; 12A; 51A; 76S
		70 - 170	205/50R17 93	11A; 241; 244; 246; 247; 26N; 27U	
		70 - 170	205/55R17 91W	11A; 241; 244; 246; 247; 26J; 27H; 27V	
		70 - 170	215/50R17 91W	11A; 244; 247; 24C; 26J; 27H; 27V	
		70 - 170	225/45R17 91W	11A; 241; 244; 246; 247; 26J; 27U	
		70 - 170	225/50R17 94	11A; 24C; 24D; 26J; 27F; 27V	
	30 - 29	85 - 170	205/60R17 M+S	11A; 244; 245; 26P; 27I; 52J	BMW X1 (F48); Allradantrieb; Frontantrieb; 10B; 11B; 11G; 11H; 12A; 51A; 76S
7 1/2 x 17 ET 54 ET 52	51 - 50	70 - 170	205/50R17 93	11A; 248	BMW Active Tourer F45; BMW Gran Tourer F46; Allradantrieb; Frontantrieb; 10B; 11B; 11G; 11H; 12A; 51A; 76S
		70 - 170	205/55R17 91W	11A; 248	
		70 - 170	215/50R17 91W	11A; 248	
		70 - 170	225/45R17 91W	11A; 248	
		70 - 170	225/50R17 94	11A; 245; 248; 26N; 27U	
		70 - 170	235/45R17 94	11A; 248	
	51 - 50	85 - 170	225/55R17 92	11A; 248	BMW X1 (F48); Allradantrieb; Frontantrieb; 10B; 11B; 11G; 11H; 12A; 51A; 76S
	51 - 51	75 - 110	205/50R17 93		MINI Clubman F54; Frontantrieb; 10B; 11B; 11G; 11H; 12A; 51A; 76S
		75 - 110	215/50R17 95	11A; 248	
		75 - 141	225/45R17 93		
		75 - 141	235/45R17 94	11A; 248	
		75 - 141	245/45R17 95	11A; 246; 248; 26N; 26P	
	50 - 50	55 - 155	195/45R17 85	11A; 248	ab e1*2007/46*0371*10; MINI ab MJ 2014; Frontantrieb; Schräghecklimousine; 3-türig; 5-türig; 10B; 11B; 11G; 11H; 12A; 51A; 76S
		55 - 155	205/40R17 84	nicht 5-türig; 11A; 244; 24J; 27I	
		55 - 155	205/45R17 84	nicht 5-türig; 11A; 244; 246; 27I	
	50 - 50	170 - 170	195/45R17 85	11A; 248	ab e1*2007/46*0371*10; MINI F56 John Cooper Works MJ 2014; Frontantrieb; Schräghecklimousine; 10B; 11B; 11G; 11H; 12A; 51A; 76S
		170 - 170	205/40R17 84	11A; 244; 246; 27I	
		170 - 170	205/45R17 84	11A; 244; 27I	
50 - 50	75 - 110	205/50R17 93	11A; 248	MINI Clubman F54; Frontantrieb; 10B; 11B; 11G; 11H; 12A; 51A; 76S	
	75 - 110	215/50R17 95	11A; 248; 26P		
	75 - 141	225/45R17 93	11A; 248		
	75 - 141	235/45R17 94	11A; 248; 26P		
	75 - 141	245/45R17 95	11A; 246; 248; 26N; 26P		
49 - 49	55 - 155	195/45R17 85	11A; 248	ab e1*2007/46*0371*10; MINI ab MJ 2014; Frontantrieb; Schräghecklimousine; 3-türig; 5-türig; 10B; 11B; 11G; 11H; 12A; 51A; 76S	
	55 - 155	205/40R17 84	nicht 5-türig; 11A; 244; 24J; 27I		
	55 - 155	205/45R17 84	nicht 5-türig; 11A; 244; 24J; 27I		

Rad-Größe	Gesamt ET [mm]	kW-Bereich	Reifen-Größe	Auflagen-Reifen	Auflagen Allgemein
7 1/2 x 17 ET 54 ET 52	49 - 49	70 - 170	205/50R17 93	11A; 248	BMW Active Tourer F45; BMW Gran Tourer F46; Allradantrieb; Frontantrieb; 10B; 11B; 11G; 11H; 12A; 51A; 76S
		70 - 170	205/55R17 91W	11A; 248; 26N	
		70 - 170	215/50R17 91W	11A; 248	
		70 - 170	225/45R17 91W	11A; 248	
		70 - 170	225/50R17 94	11A; 244; 245; 26N; 27U	
		70 - 170	235/45R17 94	11A; 248	
	49 - 49	170 - 170	195/45R17 85	11A; 248	ab e1*2007/46*0371*10; MINI F56 John Cooper Works MJ 2014; Frontantrieb; Schräghecklimousine; 10B; 11B; 11G; 11H; 12A; 51A; 76S
		170 - 170	205/40R17 84	11A; 244; 246; 27I	
		170 - 170	205/45R17 84	11A; 244; 246; 27I	
	49 - 49	85 - 170	215/55R17 M+S	12I; 52J	BMW X1 (F48); Allradantrieb; Frontantrieb; 10B; 11B; 11G; 11H; 51A; 76S
		85 - 170	225/55R17 92	11A; 12A; 248	
	49 - 49	75 - 110	205/50R17 93	11A; 248	MINI Clubman F54; Frontantrieb; 10B; 11B; 11G; 11H; 12A; 51A; 76S
		75 - 110	215/50R17 95	11A; 248; 26P	
		75 - 141	225/45R17 93	11A; 248	
		75 - 141	235/45R17 94	11A; 248; 26P	
		75 - 141	245/45R17 95	11A; 246; 248; 26N; 26P; 27I	
	48 - 48	55 - 155	195/45R17 85	11A; 244	ab e1*2007/46*0371*10; MINI ab MJ 2014; Frontan- trieb; Schräghecklimousine; 3-türig; 5-türig; 10B; 11B; 11G; 11H; 12A; 51A; 76S
		55 - 155	205/40R17 84	nicht 5-türig; 11A; 244; 24J; 27I	
		55 - 155	205/45R17 84	nicht 5-türig; 11A; 244; 24J; 27I	
	48 - 48	70 - 170	205/50R17 93	11A; 248	BMW Active Tourer F45; BMW Gran Tourer F46; Allradantrieb; Frontantrieb; 10B; 11B; 11G; 11H; 12A; 51A; 76S
		70 - 170	205/55R17 91W	11A; 248; 26N	
		70 - 170	215/50R17 91W	11A; 248	
		70 - 170	225/45R17 91W	11A; 248	
		70 - 170	225/50R17 94	11A; 244; 24J; 26J; 27U	
70 - 170		235/45R17 94	11A; 248		
48 - 48	170 - 170	195/45R17 85	11A; 244	ab e1*2007/46*0371*10; MINI F56 John Cooper Works MJ 2014; Frontantrieb; Schräghecklimousine; 10B; 11B; 11G; 11H; 12A; 51A; 76S	
	170 - 170	205/40R17 84	11A; 244; 246; 27I		
	170 - 170	205/45R17 84	11A; 244; 246; 27I		
48 - 48	85 - 170	215/55R17 M+S	11A; 12N; 248; 52J	BMW X1 (F48); Allradantrieb; Frontantrieb; 10B; 11B; 11G; 11H; 51A; 76S	
	85 - 170	225/55R17 92	11A; 12A; 248		
	85 - 170	235/50R17 96	11A; 12A; 248; 27I		
	85 - 170	235/55R17 99	11A; 12A; 248; 27I		
48 - 48	75 - 110	205/50R17 93	11A; 248	MINI Clubman F54; Frontantrieb; 10B; 11B; 11G; 11H; 12A; 51A; 76S	
	75 - 110	215/50R17 95	11A; 248; 26P		
	75 - 141	225/45R17 93	11A; 248		
	75 - 141	235/45R17 94	11A; 248; 26P		
	75 - 141	245/45R17 95	11A; 248; 24J; 26N; 26P; 27I		

Rad-Größe	Gesamt ET [mm]	kW-Bereich	Reifen-Größe	Auflagen-Reifen	Auflagen Allgemein
7 1/2 x 17 ET 54 ET 52	47 - 47	55 - 155	195/45R17 85	11A; 244; 246; 27I	ab e1*2007/46*0371*10; MINI ab MJ 2014; Frontantrieb; Schräghecklimousine; 3-türig; 10B; 11B; 11G; 11H; 12A; 51A; 76S
		55 - 155	205/40R17 84	11A; 244; 24J; 27I	
		55 - 155	205/45R17 84	11A; 244; 24J; 27I	
		55 - 155	215/40R17 83	11A; 22K; 244; 24J; 26Q; 27I; 365	
		55 - 155	215/45R17 87	11A; 22K; 244; 24J; 26Q; 27I; 365	
	47 - 47	70 - 170	205/50R17 93	11A; 248	BMW Active Tourer F45; BMW Gran Tourer F46; Allradantrieb; Frontantrieb; 10B; 11B; 11G; 11H; 12A; 51A; 76S
		70 - 170	205/55R17 91W	11A; 248; 26N	
		70 - 170	215/50R17 91W	11A; 245; 248	
		70 - 170	225/45R17 91W	11A; 248	
		70 - 170	225/50R17 94	11A; 244; 24J; 26J; 27U	
	47 - 47	170 - 170	195/45R17 85	11A; 244; 27I	ab e1*2007/46*0371*10; MINI F56 John Cooper Works MJ 2014; Frontantrieb; Schräghecklimousine; 10B; 11B; 11G; 11H; 12A; 51A; 76S
		170 - 170	205/40R17 84	11A; 244; 246; 27I	
		170 - 170	205/45R17 84	11A; 244; 246; 27I	
		170 - 170	215/40R17 83	11A; 22K; 244; 246; 26Q; 27I; 365	
		170 - 170	215/45R17 87	11A; 22K; 244; 246; 26Q; 27I; 365	
	47 - 47	85 - 170	215/55R17 M+S	11A; 12R; 248; 52J	BMW X1 (F48); Allradantrieb; Frontantrieb; 10B; 11B; 11G; 11H; 51A; 76S
		85 - 170	215/60R17 M+S	11A; 12R; 248; 52J	
		85 - 170	225/55R17 92	11A; 124; 248	
		85 - 170	235/50R17 96	11A; 12A; 248; 27I	
		85 - 170	235/55R17 99	11A; 12A; 248; 27I	
47 - 47	75 - 110	205/50R17 93	11A; 248; 26P	MINI Clubman F54; Frontantrieb; 10B; 11B; 11G; 11H; 12A; 51A; 76S	
	75 - 110	215/50R17 95	11A; 246; 248; 26N; 26P		
	75 - 141	225/45R17 93	11A; 248; 26P		
	75 - 141	235/45R17 94	11A; 246; 248; 26N; 26P		
	75 - 141	245/45R17 95	11A; 244; 24J; 26N; 26P; 27I		
46 - 46	55 - 155	195/45R17 85	11A; 244; 24J; 27I	ab e1*2007/46*0371*10; MINI ab MJ 2014; Frontantrieb; Schräghecklimousine; 3-türig; 10B; 11B; 11G; 11H; 12A; 51A; 76S	
	55 - 155	205/40R17 84	11A; 244; 24J; 27I		
	55 - 155	205/45R17 84	11A; 244; 24J; 27I		
	55 - 155	215/40R17 83	11A; 244; 24J; 26Q; 27I		
	55 - 155	215/45R17 87	11A; 244; 24J; 26Q; 27I		
46 - 46	70 - 170	205/50R17 93	11A; 248	BMW Active Tourer F45; BMW Gran Tourer F46; Allradantrieb; Frontantrieb; 10B; 11B; 11G; 11H; 12A; 51A; 76S	
	70 - 170	205/55R17 91W	11A; 248; 26N		
	70 - 170	215/50R17 91W	11A; 245; 248		
	70 - 170	225/45R17 91W	11A; 248		
	70 - 170	225/50R17 94	11A; 244; 24J; 26J; 27H; 27V		
	70 - 170	235/45R17 94	11A; 245; 248		
46 - 46	170 - 170	195/45R17 85	11A; 244; 246; 27I	ab e1*2007/46*0371*10; MINI F56 John Cooper Works MJ 2014; Frontantrieb; Schräghecklimousine; 10B; 11B; 11G; 11H; 12A; 51A; 76S	
	170 - 170	205/40R17 84	11A; 244; 246; 27I		
	170 - 170	205/45R17 84	11A; 244; 246; 27I		
	170 - 170	215/40R17 83	11A; 244; 246; 26Q; 27I		
	170 - 170	215/45R17 87	11A; 244; 246; 26Q; 27I		

Rad-Größe	Gesamt ET [mm]	kW-Bereich	Reifen-Größe	Auflagen-Reifen	Auflagen Allgemein
7 1/2 x 17 ET 54 ET 52	46 - 46	85 - 170	215/55R17 M+S	11A; 12O; 248; 52J	BMW X1 (F48); Allradantrieb; Frontantrieb; 10B; 11B; 11G; 11H; 51A; 76S
		85 - 170	215/60R17 M+S	11A; 12O; 248; 52J	
		85 - 170	225/55R17 92	11A; 12Q; 248	
		85 - 170	235/50R17 96	11A; 12A; 245; 248; 27I	
		85 - 170	235/55R17 99	11A; 12A; 245; 248; 27I	
	46 - 46	75 - 110	205/50R17 93	11A; 248; 26P	MINI Clubman F54; Frontantrieb; 10B; 11B; 11G; 11H; 12A; 51A; 76S
		75 - 110	215/50R17 95	11A; 246; 248; 26N; 26P	
		75 - 141	225/45R17 93	11A; 248; 26P	
		75 - 141	235/45R17 94	11A; 246; 248; 26N; 26P	
		75 - 141	245/45R17 95	11A; 244; 24J; 26B; 26N; 27I	
	45 - 45	55 - 155	195/45R17 85	11A; 244; 24J; 27I	ab e1*2007/46*0371*10; MINI ab MJ 2014; Frontantrieb; Schräghecklimousine; 3-türig; 10B; 11B; 11G; 11H; 12A; 51A; 76S
		55 - 155	205/40R17 84	11A; 244; 24J; 26Q; 27I	
		55 - 155	205/45R17 84	11A; 244; 24J; 26Q; 27I	
		55 - 155	215/40R17 83	11A; 244; 24J; 26Q; 27I	
		55 - 155	215/45R17 87	11A; 244; 24J; 26Q; 27I	
	45 - 45	70 - 170	205/50R17 93	11A; 248	BMW Active Tourer F45; BMW Gran Tourer F46; Allradantrieb; Frontantrieb; 10B; 11B; 11G; 11H; 12A; 51A; 76S
		70 - 170	205/55R17 91W	11A; 248; 26N; 27U	
		70 - 170	215/50R17 91W	11A; 244; 245	
		70 - 170	225/45R17 91W	11A; 248	
		70 - 170	225/50R17 94	11A; 244; 24J; 26J; 27H; 27V	
70 - 170		235/45R17 94	11A; 244; 245		
45 - 45	170 - 170	195/45R17 85	11A; 244; 246; 27I	ab e1*2007/46*0371*10; MINI F56 John Cooper Works MJ 2014; Frontantrieb; Schräghecklimousine; 10B; 11B; 11G; 11H; 12A; 51A; 76S	
	170 - 170	205/40R17 84	11A; 244; 246; 26Q; 27I		
	170 - 170	205/45R17 84	11A; 244; 246; 26Q; 27I		
	170 - 170	215/40R17 83	11A; 244; 246; 26Q; 27I		
	170 - 170	215/45R17 87	11A; 244; 246; 26Q; 27I		
45 - 45	85 - 170	215/55R17 M+S	11A; 12O; 248; 52J	BMW X1 (F48); Allradantrieb; Frontantrieb; 10B; 11B; 11G; 11H; 51A; 76S	
	85 - 170	215/60R17 M+S	11A; 12O; 248; 52J		
	85 - 170	225/55R17 92	11A; 12I; 248		
	85 - 170	235/50R17 96	11A; 12A; 244; 245; 27I		
	85 - 170	235/55R17 99	11A; 12A; 244; 245; 27I		
45 - 45	75 - 110	205/50R17 93	11A; 248; 26P	MINI Clubman F54; Frontantrieb; 10B; 11B; 11G; 11H; 12A; 51A; 76S	
	75 - 110	215/50R17 95	11A; 246; 248; 26N; 26P; 27I		
	75 - 141	225/45R17 93	11A; 248; 26P		
	75 - 141	235/45R17 94	11A; 246; 248; 26N; 26P; 27I		
	75 - 141	245/45R17 95	11A; 244; 24J; 26B; 26N; 27I		
44 - 44	55 - 155	195/45R17 85	11A; 244; 24J; 27I	ab e1*2007/46*0371*10; MINI ab MJ 2014; Frontan- trieb; Schräghecklimousine; 3- türig; 10B; 11B; 11G; 11H; 12A; 51A; 76S	
	55 - 155	205/40R17 84	11A; 244; 24J; 26Q; 27I		
	55 - 155	205/45R17 84	11A; 244; 24J; 26Q; 27I		
	55 - 155	215/40R17 83	11A; 242; 244; 245; 26Q; 27I		
	55 - 155	215/45R17 87	11A; 242; 244; 245; 26Q; 27I		

Rad-Größe	Gesamt ET [mm]	kW-Bereich	Reifen-Größe	Auflagen-Reifen	Auflagen Allgemein
7 1/2 x 17 ET 54 ET 52	44 - 43	70 - 170	205/50R17 93	11A; 245; 248	BMW Active Tourer F45; BMW Gran Tourer F46; Allradantrieb; Frontantrieb; 10B; 11B; 11G; 11H; 12A; 51A; 76S
		70 - 170	205/55R17 91W	11A; 245; 248; 26N; 27U	
		70 - 170	215/50R17 91W	11A; 244; 24J; 26N	
		70 - 170	225/45R17 91W	11A; 245; 248	
		70 - 170	225/50R17 94	11A; 244; 247; 24J; 26J; 27H; 27V	
		70 - 170	235/45R17 94	11A; 244; 24J; 26N	
	44 - 44	170 - 170	195/45R17 85	11A; 244; 246; 27I	ab e1*2007/46*0371*10; MINI F56 John Cooper Works MJ 2014; Frontantrieb; Schräghecklimousine; 10B; 11B; 11G; 11H; 12A; 51A; 76S
		170 - 170	205/40R17 84	11A; 244; 246; 26Q; 27I	
		170 - 170	205/45R17 84	11A; 244; 246; 26Q; 27I	
		170 - 170	215/40R17 83	11A; 244; 24J; 26Q; 27I	
		170 - 170	215/45R17 87	11A; 244; 24J; 26Q; 27I	
	44 - 44	85 - 170	205/60R17 M+S	11A; 12O; 248; 52J	BMW X1 (F48); Allradantrieb; Frontantrieb; 10B; 11B; 11G; 11H; 51A; 76S
		85 - 170	215/55R17 M+S	11A; 12O; 248; 52J	
		85 - 170	215/60R17 M+S	11A; 12O; 248; 52J	
		85 - 170	225/55R17 92	11A; 12A; 248; 27I	
		85 - 170	235/50R17 96	11A; 12A; 244; 245; 26P; 27I	
		85 - 170	235/55R17 99	11A; 12A; 244; 245; 26P; 27I	
	44 - 44	75 - 110	205/50R17 93	11A; 246; 248; 26N; 26P	MINI Clubman F54; Frontantrieb; 10B; 11B; 11G; 11H; 12A; 51A; 76S
75 - 110		215/50R17 95	11A; 248; 24J; 26N; 26P; 27I		
75 - 141		225/45R17 93	11A; 246; 248; 26N; 26P		
75 - 141		235/45R17 94	11A; 248; 24J; 26N; 26P; 27I		
75 - 141		245/45R17 95	11A; 244; 24J; 26B; 26N; 27H; 27I		
43 - 43	55 - 155	195/45R17 85	11A; 244; 24J; 27I	ab e1*2007/46*0371*10; MINI ab MJ 2014; Frontantrieb; Schräghecklimousine; 3-türig; 10B; 11B; 11G; 11H; 12A; 51A; 76S	
	55 - 155	205/40R17 84	11A; 244; 24J; 26Q; 27I		
	55 - 155	205/45R17 84	11A; 244; 24J; 26Q; 27I		
	55 - 155	215/40R17 83	11A; 244; 24C; 26Q; 27I		
	55 - 155	215/45R17 87	11A; 244; 24C; 26Q; 27I		
	55 - 155	225/40R17 86	11A; 244; 24C; 26Q; 27I		
43 - 43	170 - 170	195/45R17 85	11A; 244; 246; 27I	ab e1*2007/46*0371*10; MINI F56 John Cooper Works MJ 2014; Frontantrieb; Schräghecklimousine; 10B; 11B; 11G; 11H; 12A; 51A; 76S	
	170 - 170	205/40R17 84	11A; 244; 246; 26Q; 27I		
	170 - 170	205/45R17 84	11A; 244; 246; 26Q; 27I		
	170 - 170	215/40R17 83	11A; 242; 244; 245; 26Q; 27I		
	170 - 170	215/45R17 87	11A; 242; 244; 245; 26Q; 27I		
	170 - 170	225/40R17 86	11A; 242; 244; 245; 26Q; 27I		
43 - 43	85 - 170	205/60R17 M+S	11A; 12O; 248; 52J	BMW X1 (F48); Allradantrieb; Frontantrieb; 10B; 11B; 11G; 11H; 51A; 76S	
	85 - 170	215/55R17 M+S	11A; 12O; 248; 52J		
	85 - 170	215/60R17 M+S	11A; 12O; 248; 52J		
	85 - 170	225/55R17 92	11A; 12A; 245; 248; 27I		
	85 - 170	235/50R17 96	11A; 12A; 244; 245; 26P; 27I		
	85 - 170	235/55R17 99	11A; 12A; 244; 245; 26P; 27I		

Rad-Größe	Gesamt ET [mm]	kW-Bereich	Reifen-Größe	Auflagen-Reifen	Auflagen Allgemein
7 1/2 x 17 ET 54 ET 52	43 - 43	75 - 110	205/50R17 93	11A; 246; 248; 26N; 26P	MINI Clubman F54; Frontantrieb; 10B; 11B; 11G; 11H; 12A; 51A; 76S
		75 - 110	215/50R17 95	11A; 244; 24J; 26N; 26P; 27I	
		75 - 141	225/45R17 93	11A; 246; 248; 26N; 26P	
		75 - 141	235/45R17 94	11A; 244; 24J; 26N; 26P; 27I	
		75 - 141	245/45R17 95	11A; 244; 24J; 26B; 26J; 27H; 27I	
	42 - 42	55 - 155	195/45R17 85	11A; 244; 24J; 26Q; 27I	ab e1*2007/46*0371*10; MINI ab MJ 2014; Frontantrieb; Schräghecklimousine; 3-türig; 10B; 11B; 11G; 11H; 12A; 51A; 76S
		55 - 155	205/40R17 84	11A; 244; 24J; 26Q; 27I	
		55 - 155	205/45R17 84	11A; 244; 24J; 26Q; 27I	
		55 - 155	215/40R17 83	11A; 244; 24C; 26Q; 27I	
		55 - 155	215/45R17 87	11A; 244; 24C; 26Q; 27I	
	42 - 42	70 - 170	205/50R17 93	11A; 244; 245	BMW Active Tourer F45; BMW Gran Tourer F46; Allradantrieb; Frontantrieb; 10B; 11B; 11G; 11H; 12A; 51A; 76S
		70 - 170	205/55R17 91W	11A; 244; 245; 26N; 27U	
		70 - 170	215/50R17 91W	11A; 244; 24J; 26N	
		70 - 170	225/45R17 91W	11A; 244; 245	
		70 - 170	225/50R17 94	11A; 244; 247; 24J; 26J; 27H; 27V	
		70 - 170	235/45R17 94	11A; 244; 24J; 26N	
	42 - 42	170 - 170	195/45R17 85	11A; 244; 246; 26Q; 27I	ab e1*2007/46*0371*10; MINI F56 John Cooper Works MJ 2014; Frontantrieb; Schräghecklimousine; 10B; 11B; 11G; 11H; 12A; 51A; 76S
		170 - 170	205/40R17 84	11A; 244; 246; 26Q; 27I	
		170 - 170	205/45R17 84	11A; 244; 246; 26Q; 27I	
		170 - 170	215/40R17 83	11A; 242; 244; 245; 26Q; 27I	
170 - 170		215/45R17 87	11A; 242; 244; 245; 26Q; 27I		
42 - 41	85 - 170	205/60R17 M+S	11A; 12O; 248; 52J	BMW X1 (F48); Allradantrieb; Frontantrieb; 10B; 11B; 11G; 11H; 51A; 76S	
	85 - 170	215/55R17 M+S	11A; 12O; 248; 52J		
	85 - 170	215/60R17 M+S	11A; 12O; 248; 52J		
	85 - 170	225/55R17 92	11A; 12A; 244; 245; 27I		
42 - 42	75 - 110	205/50R17 93	11A; 246; 248; 26N; 26P; 27I	MINI Clubman F54; Frontantrieb; 10B; 11B; 11G; 11H; 12A; 51A; 76S	
	75 - 110	215/50R17 95	11A; 244; 24J; 26B; 26N; 27I		
	75 - 141	225/45R17 93	11A; 246; 248; 26N; 26P; 27I		
	75 - 141	235/45R17 94	11A; 244; 24J; 26B; 26N; 27I		
	75 - 141	245/45R17 95	11A; 244; 24J; 26B; 26J; 27H; 27I		
41 - 41	55 - 155	195/45R17 85	11A; 244; 24J; 26Q; 27I	ab e1*2007/46*0371*10; MINI ab MJ 2014; Frontantrieb; Schräghecklimousine; 3-türig; 10B; 11B; 11G; 11H; 12A; 51A; 76S	
	55 - 155	205/40R17 84	11A; 242; 244; 245; 26Q; 27I		
	55 - 155	205/45R17 84	11A; 244; 24J; 26Q; 27I		
	55 - 155	215/40R17 83	11A; 244; 24C; 26Q; 27I		
	55 - 155	215/45R17 87	11A; 244; 24C; 26Q; 27I		

Rad-Größe	Gesamt ET [mm]	kW-Bereich	Reifen-Größe	Auflagen-Reifen	Auflagen Allgemein
7 1/2 x 17 ET 54 ET 52	41 - 41	70 - 170	205/50R17 93	11A; 244; 24J; 26N	BMW Active Tourer F45; BMW Gran Tourer F46; Allradantrieb; Frontantrieb; 10B; 11B; 11G; 11H; 12A; 51A; 76S
		70 - 170	205/55R17 91W	11A; 244; 24J; 26J; 27U	
		70 - 170	215/50R17 91W	11A; 244; 24J; 26N; 27U	
		70 - 170	225/45R17 91W	11A; 244; 24J; 26N	
		70 - 170	225/50R17 94	11A; 241; 244; 246; 247; 26J; 27H; 27V	
		70 - 170	235/45R17 94	11A; 244; 24J; 26N; 27U	
	41 - 41	170 - 170	195/45R17 85	11A; 244; 246; 26Q; 27I	ab e1*2007/46*0371*10; MINI F56 John Cooper Works MJ 2014; Frontantrieb; Schräghecklimousine; 10B; 11B; 11G; 11H; 12A; 51A; 76S
		170 - 170	205/40R17 84	11A; 244; 24J; 26Q; 27I	
		170 - 170	205/45R17 84	11A; 244; 246; 26Q; 27I	
		170 - 170	215/40R17 83	11A; 242; 244; 245; 26Q; 27I	
		170 - 170	215/45R17 87	11A; 242; 244; 245; 26Q; 27I	
	41 - 41	75 - 110	205/50R17 93	11A; 248; 24J; 26N; 26P; 27I	MINI Clubman F54; Frontantrieb; 10B; 11B; 11G; 11H; 12A; 51A; 76S
		75 - 110	215/50R17 95	11A; 244; 24J; 26B; 26N; 27I	
		75 - 141	225/45R17 93	11A; 248; 24J; 26N; 26P; 27I	
		75 - 141	235/45R17 94	11A; 244; 24J; 26B; 26N; 27I	
		75 - 141	245/45R17 95	11A; 242; 244; 245; 26B; 26J; 27B; 27H	
	40 - 40	55 - 155	195/45R17 85	11A; 244; 24J; 26Q; 27I	ab e1*2007/46*0371*10; MINI ab MJ 2014; Frontan- trieb; Schräghecklimousine; 3- türig; 10B; 11B; 11G; 11H; 12A; 51A; 76S
		55 - 155	205/40R17 84	11A; 244; 24C; 26Q; 27I	
55 - 155		205/45R17 84	11A; 242; 244; 245; 26Q; 27I		
55 - 155		215/40R17 83	11A; 244; 24C; 26Q; 27I		
55 - 155		215/45R17 87	11A; 244; 24C; 26Q; 27I		
40 - 40	70 - 170	205/50R17 93	11A; 244; 24J; 26N	BMW Active Tourer F45; BMW Gran Tourer F46; Allradantrieb; Frontantrieb; 10B; 11B; 11G; 11H; 12A; 51A; 76S	
	70 - 170	205/55R17 91W	11A; 244; 24J; 26J; 27U		
	70 - 170	215/50R17 91W	11A; 244; 247; 24J; 26N; 27U		
	70 - 170	225/45R17 91W	11A; 244; 24J; 26N		
	70 - 170	225/50R17 94	11A; 241; 244; 246; 247; 26J; 27H; 27V		
	70 - 170	235/45R17 94	11A; 244; 247; 24J; 26N; 27U		
40 - 40	170 - 170	195/45R17 85	11A; 244; 246; 26Q; 27I	ab e1*2007/46*0371*10; MINI F56 John Cooper Works MJ 2014; Frontantrieb; Schräghecklimousine; 10B; 11B; 11G; 11H; 12A; 51A; 76S	
	170 - 170	205/40R17 84	11A; 242; 244; 245; 26Q; 27I		
	170 - 170	205/45R17 84	11A; 244; 24J; 26Q; 27I		
	170 - 170	215/40R17 83	11A; 242; 244; 245; 26Q; 27I		
	170 - 170	215/45R17 87	11A; 242; 244; 245; 26Q; 27I		
40 - 40	85 - 170	205/60R17 M+S	11A; 12O; 248; 52J	BMW X1 (F48); Allradantrieb; Frontantrieb; 10B; 11B; 11G; 11H; 51A; 76S	
	85 - 170	215/55R17 M+S	11A; 12A; 248; 27I; 52J		
	85 - 170	215/60R17 M+S	11A; 12A; 248; 27I; 52J		
	85 - 170	225/55R17 92	11A; 12A; 244; 245; 26P; 27I		

Rad-Größe	Gesamt ET [mm]	kW-Bereich	Reifen-Größe	Auflagen-Reifen	Auflagen Allgemein
7 1/2 x 17 ET 54 ET 52	40 - 40	75 - 110	205/50R17 93	11A; 244; 24J; 26N; 26P; 27I	MINI Clubman F54; Frontantrieb; 10B; 11B; 11G; 11H; 12A; 51A; 76S
		75 - 110	215/50R17 95	11A; 244; 24J; 26B; 26N; 27H; 27I	
		75 - 141	225/45R17 93	11A; 244; 24J; 26N; 26P; 27I	
		75 - 141	235/45R17 94	11A; 244; 24J; 26B; 26N; 27H; 27I	
		75 - 141	245/45R17 95	11A; 242; 244; 245; 247; 26B; 26J; 27B; 27H	
39 - 38	55 - 155	195/45R17 85	11A; 244; 24J; 26Q; 27I	ab e1*2007/46*0371*10; MINI ab MJ 2014; Frontantrieb; Schräghecklimousine; 3-türig; 10B; 11B; 11G; 11H; 12A; 51A; 76S	
		205/40R17 84	11A; 244; 24C; 26Q; 27I		
		205/45R17 84	11A; 244; 24C; 26Q; 27I		
39 - 39	70 - 170	205/50R17 93	11A; 244; 24J; 26N	BMW Active Tourer F45; BMW Gran Tourer F46; Allradantrieb; Frontantrieb; 10B; 11B; 11G; 11H; 12A; 51A; 76S	
		205/55R17 91W	11A; 244; 24J; 26J; 27H; 27V		
		215/50R17 91W	11A; 244; 247; 24J; 26N; 27U		
		225/45R17 91W	11A; 244; 24J; 26N		
		225/50R17 94	11A; 241; 244; 246; 247; 26J; 27H; 27V		
		235/45R17 94	11A; 244; 247; 24J; 26N; 27U		
39 - 38	170 - 170	195/45R17 85	11A; 244; 246; 26Q; 27I	ab e1*2007/46*0371*10; MINI F56 John Cooper Works MJ 2014; Frontantrieb; Schräghecklimousine; 10B; 11B; 11G; 11H; 12A; 51A; 76S	
		205/40R17 84	11A; 242; 244; 245; 26Q; 27I		
		205/45R17 84	11A; 242; 244; 245; 26Q; 27I		
39 - 39	85 - 170	205/60R17 M+S	11A; 12O; 248; 52J	BMW X1 (F48); Allradantrieb; Frontantrieb; 10B; 11B; 11G; 11H; 51A; 76S	
		215/55R17 M+S	11A; 12A; 245; 248; 27I; 52J		
		215/60R17 M+S	11A; 12A; 245; 248; 27I; 52J		
		225/55R17 92	11A; 12A; 244; 245; 26P; 27I		
39 - 39	75 - 110	205/50R17 93	11A; 244; 24J; 26B; 26N; 27I	MINI Clubman F54; Frontantrieb; 10B; 11B; 11G; 11H; 12A; 51A; 76S	
		215/50R17 95	11A; 244; 24J; 26B; 26J; 27H; 27I		
		225/45R17 93	11A; 244; 24J; 26B; 26N; 27I		
		235/45R17 94	11A; 244; 24J; 26B; 26J; 27H; 27I		
		245/45R17 95	11A; 242; 244; 245; 247; 26B; 26J; 27B; 27H		

Rad-Größe	Gesamt ET [mm]	kW-Bereich	Reifen-Größe	Auflagen-Reifen	Auflagen Allgemein
7 1/2 x 17 ET 54 ET 52	38 - 38	70 - 170	205/50R17 93	11A; 244; 24J; 26N; 27U	BMW Active Tourer F45; BMW Gran Tourer F46; Allradantrieb; Frontantrieb; 10B; 11B; 11G; 11H; 12A; 51A; 76S
		70 - 170	205/55R17 91W	11A; 244; 24J; 26J; 27H; 27V	
		70 - 170	215/50R17 91W	11A; 244; 247; 24J; 26N; 27U	
		70 - 170	225/45R17 91W	11A; 244; 24J; 26N; 27U	
		70 - 170	225/50R17 94	11A; 244; 247; 24C; 26J; 27F; 27V	
		70 - 170	235/45R17 94	11A; 244; 247; 24J; 26N; 27U	
	38 - 38	85 - 170	205/60R17 M+S	11A; 12O; 248; 52J	BMW X1 (F48); Allradantrieb; Frontantrieb; 10B; 11B; 11G; 11H; 51A; 76S
		85 - 170	215/55R17 M+S	11A; 12A; 244; 245; 27I; 52J	
		85 - 170	215/60R17 M+S	11A; 12A; 244; 245; 27I; 52J	
	38 - 38	75 - 110	205/50R17 93	11A; 244; 24J; 26B; 26N; 27I	MINI Clubman F54; Frontantrieb; 10B; 11B; 11G; 11H; 12A; 51A; 76S
		75 - 110	215/50R17 95	11A; 244; 24J; 26B; 26J; 27H; 27I	
		75 - 141	225/45R17 93	11A; 244; 24J; 26B; 26N; 27I	
		75 - 141	235/45R17 94	11A; 244; 24J; 26B; 26J; 27H; 27I	
		75 - 141	245/45R17 95	11A; 244; 247; 24C; 26B; 26J; 27B; 27H	
	37 - 37	55 - 155	195/45R17 85	11A; 242; 244; 245; 26Q; 27I	ab e1*2007/46*0371*10; MINI ab MJ 2014; Frontan- trieb; Schräghecklimousine; 3- türig; 10B; 11B; 11G; 11H; 12A; 51A; 76S
		55 - 155	205/40R17 84	11A; 244; 24C; 26Q; 27I	
		55 - 155	205/45R17 84	11A; 244; 24C; 26Q; 27I	
	37 - 37	70 - 170	205/50R17 93	11A; 244; 247; 24J; 26N; 27U	BMW Active Tourer F45; BMW Gran Tourer F46; Allradantrieb; Frontantrieb; 10B; 11B; 11G; 11H; 12A; 51A; 76S
70 - 170		205/55R17 91W	11A; 244; 247; 24J; 26J; 27H; 27V		
70 - 170		215/50R17 91W	11A; 241; 244; 246; 247; 26N; 27U		
70 - 170		225/45R17 91W	11A; 244; 247; 24J; 26N; 27U		
70 - 170		225/50R17 94	11A; 244; 247; 24C; 26J; 27F; 27V		
70 - 170		235/45R17 94	11A; 241; 244; 246; 247; 26N; 27U		
37 - 37	170 - 170	195/45R17 85	11A; 244; 24J; 26Q; 27I	ab e1*2007/46*0371*10; MINI F56 John Cooper Works MJ 2014; Frontantrieb; Schräghecklimousine; 10B; 11B; 11G; 11H; 12A; 51A; 76S	
	170 - 170	205/40R17 84	11A; 242; 244; 245; 26Q; 27I		
	170 - 170	205/45R17 84	11A; 242; 244; 245; 26Q; 27I		
37 - 37	85 - 170	205/60R17 M+S	11A; 248; 27I; 52J	BMW X1 (F48); Allradantrieb; Frontantrieb; 10B; 11B; 11G; 11H; 12A; 51A; 76S	
	85 - 170	215/55R17 M+S	11A; 244; 245; 27I; 52J		
	85 - 170	215/60R17 M+S	11A; 244; 245; 27I; 52J		

Rad-Größe	Gesamt ET [mm]	kW-Bereich	Reifen-Größe	Auflagen-Reifen	Auflagen Allgemein
7 1/2 x 17 ET 54 ET 52	37 - 37	75 - 110	205/50R17 93	11A; 244; 24J; 26B; 26N; 27H; 27I	MINI Clubman F54; Frontantrieb; 10B; 11B; 11G; 11H; 12A; 51A; 76S
		75 - 110	215/50R17 95	11A; 242; 244; 245; 26B; 26J; 27B; 27H	
		75 - 141	225/45R17 93	11A; 244; 24J; 26B; 26N; 27H; 27I	
		75 - 141	235/45R17 94	11A; 242; 244; 245; 26B; 26J; 27B; 27H	
36 - 36	36 - 36	55 - 155	195/45R17 85	11A; 244; 24C; 26Q; 27I	ab e1*2007/46*0371*10; MINI ab MJ 2014; Frontantrieb; Schräghecklimousine; 3-türig; 10B; 11B; 11G; 11H; 12A; 51A; 76S
		55 - 155	205/40R17 84	11A; 244; 24C; 26Q; 27I	
		55 - 155	205/45R17 84	11A; 244; 24C; 26Q; 27I	
36 - 36	36 - 36	70 - 170	205/50R17 93	11A; 244; 247; 24J; 26N; 27U	BMW Active Tourer F45; BMW Gran Tourer F46; Allradantrieb; Frontantrieb; 10B; 11B; 11G; 11H; 12A; 51A; 76S
		70 - 170	205/55R17 91W	11A; 244; 247; 24J; 26J; 27H; 27V	
		70 - 170	215/50R17 91W	11A; 241; 244; 246; 247; 26J; 27U	
		70 - 170	225/45R17 91W	11A; 244; 247; 24J; 26N; 27U	
		70 - 170	225/50R17 94	11A; 244; 247; 24C; 26J; 27F; 27V	
		70 - 170	235/45R17 94	11A; 241; 244; 246; 247; 26J; 27U	
36 - 36	36 - 36	170 - 170	195/45R17 85	11A; 242; 244; 245; 26Q; 27I	ab e1*2007/46*0371*10; MINI F56 John Cooper Works MJ 2014; Frontantrieb; Schräghecklimousine; 10B; 11B; 11G; 11H; 12A; 51A; 76S
		170 - 170	205/40R17 84	11A; 242; 244; 245; 26Q; 27I	
		170 - 170	205/45R17 84	11A; 242; 244; 245; 26Q; 27I	
36 - 36	36 - 36	85 - 170	205/60R17 M+S	11A; 245; 248; 27I; 52J	BMW X1 (F48); Allradantrieb; Frontantrieb; 10B; 11B; 11G; 11H; 12A; 51A; 76S
		85 - 170	215/55R17 M+S	11A; 244; 245; 26P; 27I; 52J	
		85 - 170	215/60R17 M+S	11A; 244; 245; 26P; 27I; 52J	
36 - 35	36 - 35	75 - 110	205/50R17 93	11A; 244; 24J; 26B; 26J; 27H; 27I	MINI Clubman F54; Frontantrieb; 10B; 11B; 11G; 11H; 12A; 51A; 76S
		75 - 110	215/50R17 95	11A; 242; 244; 245; 247; 26B; 26J; 27B; 27H	
		75 - 141	225/45R17 93	11A; 244; 24J; 26B; 26J; 27H; 27I	
		75 - 141	235/45R17 94	11A; 242; 244; 245; 247; 26B; 26J; 27B; 27H	
35 - 33	35 - 33	55 - 155	195/45R17 85	11A; 244; 24C; 26Q; 27I	ab e1*2007/46*0371*10; MINI ab MJ 2014; Frontantrieb; Schräghecklimousine; 3-türig; 10B; 11B; 11G; 11H; 12A; 51A; 76S

Rad-Größe	Gesamt ET [mm]	kW-Bereich	Reifen-Größe	Auflagen-Reifen	Auflagen Allgemein
7 1/2 x 17 ET 54 ET 52	35 - 35	70 - 170	205/50R17 93	11A; 244; 247; 24J; 26N; 27U	BMW Active Tourer F45; BMW Gran Tourer F46; Allradantrieb; Frontantrieb; 10B; 11B; 11G; 11H; 12A; 51A; 76S
		70 - 170	205/55R17 91W	11A; 244; 247; 24J; 26J; 27H; 27V	
		70 - 170	215/50R17 91W	11A; 241; 244; 246; 247; 26J; 27H; 27V	
		70 - 170	225/45R17 91W	11A; 244; 247; 24J; 26N; 27U	
		70 - 170	225/50R17 94	11A; 244; 247; 24C; 26J; 27F; 27V	
		70 - 170	235/45R17 94	11A; 241; 244; 246; 247; 26J; 27H; 27V	
35 - 33	170 - 170	195/45R17 85	11A; 242; 244; 245; 26Q; 27I	ab e1*2007/46*0371*10; MINI F56 John Cooper Works MJ 2014; Frontantrieb; Schräghecklimousine; 10B; 11B; 11G; 11H; 12A; 51A; 76S	
35 - 35	85 - 170	205/60R17 M+S	11A; 244; 245; 27I; 52J	BMW X1 (F48); Allradantrieb; Frontantrieb; 10B; 11B; 11G; 11H; 12A; 51A; 76S	
		215/55R17 M+S	11A; 244; 245; 26P; 27I; 52J		
		215/60R17 M+S	11A; 244; 245; 26P; 27I; 52J		
34 - 34	70 - 170	205/50R17 93	11A; 241; 244; 246; 247; 26N; 27U	BMW Active Tourer F45; BMW Gran Tourer F46; Allradantrieb; Frontantrieb; 10B; 11B; 11G; 11H; 12A; 51A; 76S	
		205/55R17 91W	11A; 241; 244; 246; 247; 26J; 27H; 27V		
		215/50R17 91W	11A; 244; 247; 24C; 26J; 27H; 27V		
		225/45R17 91W	11A; 241; 244; 246; 247; 26N; 27U		
		225/50R17 94	11A; 24C; 24D; 26J; 27F; 27V		
		235/45R17 94	11A; 244; 247; 24C; 26J; 27H; 27V		
34 - 34	85 - 170	205/60R17 M+S	11A; 244; 245; 27I; 52J	BMW X1 (F48); Allradantrieb; Frontantrieb; 10B; 11B; 11G; 11H; 12A; 51A; 76S	
34 - 34	75 - 110	205/50R17 93	11A; 242; 244; 245; 26B; 26J; 27B; 27H	MINI Clubman F54; Frontantrieb; 10B; 11B; 11G; 11H; 12A; 51A; 76S	
		215/50R17 95	11A; 244; 247; 24C; 26B; 26J; 27B; 27H		
		225/45R17 93	11A; 242; 244; 245; 26B; 26J; 27B; 27H		
		235/45R17 94	11A; 244; 247; 24C; 26B; 26J; 27B; 27H		

Rad-Größe	Gesamt ET [mm]	kW-Bereich	Reifen-Größe	Auflagen-Reifen	Auflagen Allgemein
7 1/2 x 17 ET 54 ET 52	33 - 33	70 - 170	205/50R17 93	11A; 241; 244; 246; 247; 26J; 27U	BMW Active Tourer F45; BMW Gran Tourer F46; Allradantrieb; Frontantrieb; 10B; 11B; 11G; 11H; 12A; 51A; 76S
		70 - 170	205/55R17 91W	11A; 241; 244; 246; 247; 26J; 27H; 27V	
		70 - 170	215/50R17 91W	11A; 244; 247; 24C; 26J; 27H; 27V	
		70 - 170	225/45R17 91W	11A; 241; 244; 246; 247; 26J; 27U	
		70 - 170	225/50R17 94	11A; 24C; 24D; 26J; 27F; 27V	
		70 - 170	235/45R17 94	11A; 244; 247; 24C; 26J; 27H; 27V	
	33 - 32	85 - 170	205/60R17 M+S	11A; 244; 245; 26P; 27I; 52J	BMW X1 (F48); Allradantrieb; Frontantrieb; 10B; 11B; 11G; 11H; 12A; 51A; 76S
	33 - 32	75 - 110	205/50R17 93	11A; 242; 244; 245; 247; 26B; 26J; 27B; 27H	MINI Clubman F54; Frontantrieb; 10B; 11B; 11G; 11H; 12A; 51A; 76S
		75 - 141	225/45R17 93	11A; 242; 244; 245; 247; 26B; 26J; 27B; 27H	
	32 - 32	70 - 170	205/50R17 93	11A; 241; 244; 246; 247; 26J; 27H; 27V	BMW Active Tourer F45; BMW Gran Tourer F46; Allradantrieb; Frontantrieb; 10B; 11B; 11G; 11H; 12A; 51A; 76S
		70 - 170	205/55R17 91W	11A; 241; 244; 246; 247; 26J; 27H; 27V	
		70 - 170	215/50R17 91W	11A; 244; 247; 24C; 26J; 27H; 27V	
		70 - 170	225/45R17 91W	11A; 241; 244; 246; 247; 26J; 27H; 27V	
		70 - 170	225/50R17 94	11A; 24C; 24D; 26J; 27F; 27V	
		70 - 170	235/45R17 94	11A; 244; 247; 24C; 26J; 27H; 27V	
	31 - 31	70 - 170	205/50R17 93	11A; 244; 247; 24C; 26J; 27H; 27V	BMW Active Tourer F45; BMW Gran Tourer F46; Allradantrieb; Frontantrieb; 10B; 11B; 11G; 11H; 12A; 51A; 76S
		70 - 170	205/55R17 91W	11A; 244; 247; 24C; 26J; 27F; 27V	
		70 - 170	215/50R17 91W	11A; 244; 247; 24C; 26J; 27H; 27V	
		70 - 170	225/45R17 91W	11A; 244; 247; 24C; 26J; 27H; 27V	
		70 - 170	225/50R17 94	11A; 24C; 24D; 26J; 27F; 27V	
		70 - 170	235/45R17 94	11A; 244; 247; 24C; 26J; 27H; 27V	

Rad-Größe	Gesamt ET [mm]	kW-Bereich	Reifen-Größe	Auflagen-Reifen	Auflagen Allgemein
7 x 18 ET 54	52 - 50	170 - 170	205/40R18 86	11A; 248	ab e1*2007/46*0371*10; MINI F56 John Cooper Works MJ 2014; Frontantrieb; Schräghecklimousine; 10B; 11B; 11G; 11H; 12A; 51A

Rad-Größe	Gesamt ET [mm]	kW-Bereich	Reifen-Größe	Auflagen-Reifen	Auflagen Allgemein
7 x 18 ET 54	51 - 50	55 - 155	205/40R18 82	11A; 248; 5DK	ab e1*2007/46*0371*10; MINI ab MJ 2014; Frontantrieb; Schräghecklimousine; 3-türig; 5-türig; 10B; 11B; 11G; 11H; 12A; 51A
		55 - 155	205/40R18 86	11A; 248	
49 - 49	55 - 155	205/40R18 82	205/40R18 82	11A; 244; 5DK	ab e1*2007/46*0371*10; MINI ab MJ 2014; Frontantrieb; Schräghecklimousine; 3-türig; 5-türig; 10B; 11B; 11G; 11H; 12A; 51A
		205/40R18 86	205/40R18 86	11A; 244	
		215/35R18 84	215/35R18 84	nicht 5-türig; 11A; 244; 24J; 27Q	
		215/40R18 85	215/40R18 85	nicht 5-türig; 11A; 244; 24J; 27Q	
49 - 49	170 - 170	205/40R18 86	205/40R18 86	11A; 244	ab e1*2007/46*0371*10; MINI F56 John Cooper Works MJ 2014; Frontantrieb; Schräghecklimousine; 10B; 11B; 11G; 11H; 12A; 51A
		215/35R18 84	215/35R18 84	11A; 244; 246; 27Q	
		215/40R18 85	215/40R18 85	11A; 244; 246; 27Q	
48 - 48	55 - 155	205/40R18 82	205/40R18 82	11A; 244; 246; 27Q; 5DK	ab e1*2007/46*0371*10; MINI ab MJ 2014; Frontantrieb; Schräghecklimousine; 3-türig; 10B; 11B; 11G; 11H; 12A; 51A
		205/40R18 86	205/40R18 86	11A; 244; 246; 27Q	
		215/35R18 84	215/35R18 84	11A; 244; 24J; 27Q	
		215/40R18 85	215/40R18 85	11A; 244; 24J; 27Q	
48 - 48	170 - 170	205/40R18 86	205/40R18 86	11A; 244; 27Q	ab e1*2007/46*0371*10; MINI F56 John Cooper Works MJ 2014; Frontantrieb; Schräghecklimousine; 10B; 11B; 11G; 11H; 12A; 51A
		215/35R18 84	215/35R18 84	11A; 244; 246; 27Q	
		215/40R18 85	215/40R18 85	11A; 244; 246; 27Q	
47 - 47	55 - 155	205/40R18 82	205/40R18 82	11A; 244; 24J; 27Q; 5DK	ab e1*2007/46*0371*10; MINI ab MJ 2014; Frontantrieb; Schräghecklimousine; 3-türig; 10B; 11B; 11G; 11H; 12A; 51A
		205/40R18 86	205/40R18 86	11A; 244; 24J; 27Q	
		215/35R18 84	215/35R18 84	11A; 244; 24J; 27Q	
		215/40R18 85	215/40R18 85	11A; 244; 24J; 27Q	
47 - 47	170 - 170	205/40R18 86	205/40R18 86	11A; 244; 246; 27Q	ab e1*2007/46*0371*10; MINI F56 John Cooper Works MJ 2014; Frontantrieb; Schräghecklimousine; 10B; 11B; 11G; 11H; 12A; 51A
		215/35R18 84	215/35R18 84	11A; 244; 246; 27Q	
		215/40R18 85	215/40R18 85	11A; 244; 246; 27Q	
46 - 44	55 - 155	205/40R18 82	205/40R18 82	11A; 244; 24J; 27Q; 5DK	ab e1*2007/46*0371*10; MINI ab MJ 2014; Frontantrieb; Schräghecklimousine; 3-türig; 10B; 11B; 11G; 11H; 12A; 51A
		205/40R18 86	205/40R18 86	11A; 244; 24J; 27Q	
		215/35R18 84	215/35R18 84	11A; 244; 24J; 26Q; 27Q	
		215/40R18 85	215/40R18 85	11A; 244; 24J; 26Q; 27Q	
46 - 44	170 - 170	205/40R18 86	205/40R18 86	11A; 244; 246; 27Q	ab e1*2007/46*0371*10; MINI F56 John Cooper Works MJ 2014; Frontantrieb; Schräghecklimousine; 10B; 11B; 11G; 11H; 12A; 51A
		215/35R18 84	215/35R18 84	11A; 244; 246; 26Q; 27Q	
		215/40R18 85	215/40R18 85	11A; 244; 246; 26Q; 27Q	

Rad-Größe	Gesamt ET [mm]	kW-Bereich	Reifen-Größe	Auflagen-Reifen	Auflagen Allgemein
7 x 18 ET 54	43 - 42	55 - 155	205/40R18 82	11A; 244; 24J; 26Q; 27Q; 5DK	ab e1*2007/46*0371*10; MINI ab MJ 2014; Frontantrieb; Schräghecklimousine; 3-türig; 10B; 11B; 11G; 11H; 12A; 51A
		55 - 155	205/40R18 86	11A; 244; 24J; 26Q; 27Q	
		55 - 155	215/35R18 84	11A; 244; 24J; 26Q; 27Q	
		55 - 155	215/40R18 85	11A; 244; 24J; 26Q; 27Q	
	43 - 42	170 - 170	205/40R18 86	11A; 244; 246; 26Q; 27Q	ab e1*2007/46*0371*10; MINI F56 John Cooper Works MJ 2014; Frontantrieb; Schräghecklimousine; 10B; 11B; 11G; 11H; 12A; 51A
		170 - 170	215/35R18 84	11A; 244; 246; 26Q; 27Q	
		170 - 170	215/40R18 85	11A; 244; 246; 26Q; 27Q	
	41 - 41	55 - 155	205/40R18 82	11A; 244; 24J; 26Q; 27Q; 5DK	ab e1*2007/46*0371*10; MINI ab MJ 2014; Frontantrieb; Schräghecklimousine; 3-türig; 10B; 11B; 11G; 11H; 12A; 51A
		55 - 155	205/40R18 86	11A; 244; 24J; 26Q; 27Q	
		55 - 155	215/35R18 84	11A; 242; 244; 245; 26Q; 27Q	
		55 - 155	215/40R18 85	11A; 242; 244; 245; 26Q; 27Q	
	41 - 41	170 - 170	205/40R18 86	11A; 244; 246; 26Q; 27Q	ab e1*2007/46*0371*10; MINI F56 John Cooper Works MJ 2014; Frontantrieb; Schräghecklimousine; 10B; 11B; 11G; 11H; 12A; 51A
		170 - 170	215/35R18 84	11A; 244; 24J; 26Q; 27Q	
		170 - 170	215/40R18 85	11A; 244; 24J; 26Q; 27Q	
	40 - 39	55 - 155	205/40R18 82	11A; 244; 24J; 26Q; 27Q; 5DK	ab e1*2007/46*0371*10; MINI ab MJ 2014; Frontantrieb; Schräghecklimousine; 3-türig; 10B; 11B; 11G; 11H; 12A; 51A
		55 - 155	205/40R18 86	11A; 244; 24J; 26Q; 27Q	
55 - 155		215/35R18 84	11A; 244; 24C; 26Q; 27Q		
55 - 155		215/40R18 85	11A; 244; 24C; 26Q; 27Q		
40 - 39	170 - 170	205/40R18 86	11A; 244; 246; 26Q; 27Q	ab e1*2007/46*0371*10; MINI F56 John Cooper Works MJ 2014; Frontantrieb; Schräghecklimousine; 10B; 11B; 11G; 11H; 12A; 51A	
	170 - 170	215/35R18 84	11A; 242; 244; 245; 26Q; 27Q		
	170 - 170	215/40R18 85	11A; 242; 244; 245; 26Q; 27Q		
38 - 38	55 - 155	205/40R18 82	11A; 242; 244; 245; 26Q; 27Q; 5DK	ab e1*2007/46*0371*10; MINI ab MJ 2014; Frontantrieb; Schräghecklimousine; 3-türig; 10B; 11B; 11G; 11H; 12A; 51A	
	55 - 155	205/40R18 86	11A; 242; 244; 245; 26Q; 27Q		
	55 - 155	215/35R18 84	11A; 244; 24C; 26Q; 27Q		
	55 - 155	215/40R18 85	11A; 244; 24C; 26Q; 27Q		
38 - 38	170 - 170	205/40R18 86	11A; 244; 24J; 26Q; 27Q	ab e1*2007/46*0371*10; MINI F56 John Cooper Works MJ 2014; Frontantrieb; Schräghecklimousine; 10B; 11B; 11G; 11H; 12A; 51A	
	170 - 170	215/35R18 84	11A; 242; 244; 245; 26Q; 27Q		
	170 - 170	215/40R18 85	11A; 242; 244; 245; 26Q; 27Q		

Rad-Größe	Gesamt ET [mm]	kW-Bereich	Reifen-Größe	Auflagen-Reifen	Auflagen Allgemein
7 x 18 ET 54	37 - 37	55 - 155	205/40R18 82	11A; 244; 24C; 26Q; 27Q; 5DK	ab e1*2007/46*0371*10; MINI ab MJ 2014; Frontantrieb; Schräghecklimousine; 3-türig; 10B; 11B; 11G; 11H; 12A; 51A
		55 - 155	205/40R18 86	11A; 244; 24C; 26Q; 27Q	
		55 - 155	215/35R18 84	11A; 244; 24C; 26Q; 27Q	
		55 - 155	215/40R18 85	11A; 244; 24C; 26Q; 27Q	
	37 - 37	170 - 170	205/40R18 86	11A; 242; 244; 245; 26Q; 27Q	ab e1*2007/46*0371*10; MINI F56 John Cooper Works MJ 2014; Frontantrieb; Schräghecklimousine; 10B; 11B; 11G; 11H; 12A; 51A
		170 - 170	215/35R18 84	11A; 242; 244; 245; 26Q; 27Q	
		170 - 170	215/40R18 85	11A; 242; 244; 245; 26Q; 27Q	
	36 - 34	55 - 155	205/40R18 82	11A; 244; 24C; 26Q; 27Q; 5DK	ab e1*2007/46*0371*10; MINI ab MJ 2014; Frontantrieb; Schräghecklimousine; 3-türig; 10B; 11B; 11G; 11H; 12A; 51A
		55 - 155	205/40R18 86	11A; 244; 24C; 26Q; 27Q	
	36 - 34	170 - 170	205/40R18 86	11A; 242; 244; 245; 26Q; 27Q	ab e1*2007/46*0371*10; MINI F56 John Cooper Works MJ 2014; Frontantrieb; Schräghecklimousine; 10B; 11B; 11G; 11H; 12A; 51A
	7 1/2 x 18 ET 51	50 - 47	55 - 155	205/40R18 82	11A; 244; 24J; 27Q; 5DK
55 - 155			205/40R18 86	11A; 244; 24J; 27Q	
50 - 47		170 - 170	205/40R18 86	11A; 244; 246; 27Q	ab e1*2007/46*0371*10; MINI F56 John Cooper Works MJ 2014; Frontantrieb; Schräghecklimousine; 10B; 11B; 11G; 11H; 12A; 51A
50 - 50		85 - 170	215/50R18 M+S	12Q; 52J	BMW X1 (F48); Allradantrieb; Frontantrieb; 10B; 11B; 11G; 11H; 51A; 76O
		85 - 170	225/50R18 95	11A; 12A; 248	
		85 - 170	235/45R18 94	12A	
		85 - 170	245/45R18 96	11A; 12A; 248	
50 - 48		75 - 110	205/40R18 86		MINI Clubman F54; Frontantrieb; 10B; 11B; 11G; 11H; 12A; 51A; 76O
		75 - 110	205/45R18 86		
		75 - 110	215/40R18 89		
		75 - 110	215/45R18 89		
		75 - 141	225/40R18 88	11A; 248	
49 - 46		70 - 170	225/40R18 92W	11A; 248	BMW Active Tourer F45; BMW Gran Tourer F46; Allradantrieb; Frontantrieb; 10B; 11B; 11G; 11H; 12A; 51A; 76O
		70 - 170	225/45R18 91W	11A; 248; 26N	

Rad-Größe	Gesamt ET [mm]	kW-Bereich	Reifen-Größe	Auflagen-Reifen	Auflagen Allgemein
7 1/2 x 18 ET 51	49 - 49	85 - 170	215/50R18 M+S	12I; 52J	BMW X1 (F48); Allradantrieb; Frontantrieb; 10B; 11B; 11G; 11H; 51A; 76O
		85 - 170	215/55R18 M+S	12I; 52J	
		85 - 170	225/50R18 95	11A; 12A; 248	
		85 - 170	235/45R18 94	12A	
		85 - 170	245/45R18 96	11A; 12A; 248	
	48 - 47	85 - 170	215/50R18 M+S	11A; 12N; 248; 52J	BMW X1 (F48); Allradantrieb; Frontantrieb; 10B; 11B; 11G; 11H; 51A; 76O
		85 - 170	215/55R18 M+S	11A; 12N; 248; 52J	
		85 - 170	225/50R18 95	11A; 12A; 248	
		85 - 170	235/45R18 94	11A; 12A; 248	
		85 - 170	235/50R18 97	11A; 12A; 248; 27I	
		85 - 170	245/45R18 96	11A; 12A; 248	
	47 - 45	75 - 110	205/40R18 86		MINI Clubman F54; Frontantrieb; 10B; 11B; 11G; 11H; 12A; 51A; 76O
		75 - 110	205/45R18 86		
		75 - 110	215/40R18 89	11A; 248	
		75 - 110	215/45R18 89	11A; 248	
		75 - 141	225/40R18 88	11A; 248; 26P	
	46 - 46	55 - 155	205/40R18 82	11A; 244; 24J; 27Q; 5DK	ab e1*2007/46*0371*10; MINI ab MJ 2014; Frontantrieb; Schräghecklimousine; 3-türig; 10B; 11B; 11G; 11H; 12A; 51A
		55 - 155	205/40R18 86	11A; 244; 24J; 27Q	
		55 - 155	215/35R18 84	11A; 244; 24J; 26Q; 27Q	
		55 - 155	215/40R18 85	11A; 244; 24J; 26Q; 27Q	
46 - 46	170 - 170	205/40R18 86	11A; 244; 246; 27Q	ab e1*2007/46*0371*10; MINI F56 John Cooper Works MJ 2014; Frontantrieb; Schräghecklimousine; 10B; 11B; 11G; 11H; 12A; 51A	
	170 - 170	215/35R18 84	11A; 244; 246; 26Q; 27Q		
	170 - 170	215/40R18 85	11A; 244; 246; 26Q; 27Q		
46 - 46	85 - 170	215/50R18 M+S	11A; 12O; 248; 52J	BMW X1 (F48); Allradantrieb; Frontantrieb; 10B; 11B; 11G; 11H; 51A; 76O	
	85 - 170	215/55R18 M+S	11A; 12O; 248; 52J		
	85 - 170	225/50R18 95	11A; 12Q; 248		
	85 - 170	235/45R18 94	11A; 12A; 248		
	85 - 170	235/50R18 97	11A; 12A; 245; 248; 27I		
	85 - 170	245/45R18 96	11A; 12A; 248		
45 - 45	55 - 155	205/40R18 82	11A; 244; 24J; 26Q; 27Q; 5DK	ab e1*2007/46*0371*10; MINI ab MJ 2014; Frontantrieb; Schräghecklimousine; 3-türig; 10B; 11B; 11G; 11H; 12A; 51A	
	55 - 155	205/40R18 86	11A; 244; 24J; 26Q; 27Q		
	55 - 155	215/35R18 84	11A; 244; 24J; 26Q; 27Q		
	55 - 155	215/40R18 85	11A; 244; 24J; 26Q; 27Q		
45 - 45	70 - 170	225/40R18 92W	11A; 248	BMW Active Tourer F45; BMW Gran Tourer F46; Allradantrieb; Frontantrieb; 10B; 11B; 11G; 11H; 12A; 51A; 76O	
	70 - 170	225/45R18 91W	11A; 248; 26N; 27U		
45 - 45	170 - 170	205/40R18 86	11A; 244; 246; 26Q; 27Q	ab e1*2007/46*0371*10; MINI F56 John Cooper Works MJ 2014; Frontantrieb; Schräghecklimousine; 10B; 11B; 11G; 11H; 12A; 51A	
	170 - 170	215/35R18 84	11A; 244; 246; 26Q; 27Q		
	170 - 170	215/40R18 85	11A; 244; 246; 26Q; 27Q		

Rad-Größe	Gesamt ET [mm]	kW-Bereich	Reifen-Größe	Auflagen-Reifen	Auflagen Allgemein
7 1/2 x 18 ET 51	45 - 45	85 - 170	215/50R18 M+S	11A; 12O; 248; 52J	BMW X1 (F48); Allradantrieb; Frontantrieb; 10B; 11B; 11G; 11H; 51A; 76O
		85 - 170	215/55R18 M+S	11A; 12O; 248; 52J	
		85 - 170	225/50R18 95	11A; 12I; 248	
		85 - 170	235/45R18 94	11A; 12A; 248	
		85 - 170	235/50R18 97	11A; 12A; 244; 245; 27I	
		85 - 170	245/45R18 96	11A; 12A; 248	
	44 - 44	55 - 155	205/40R18 82	11A; 244; 24J; 26Q; 27Q; 5DK	ab e1*2007/46*0371*10; MINI ab MJ 2014; Frontantrieb; Schräghecklimousine; 3-türig; 10B; 11B; 11G; 11H; 12A; 51A
			205/40R18 86	11A; 244; 24J; 26Q; 27Q	
			215/35R18 84	11A; 242; 244; 245; 26Q; 27Q	
			215/40R18 85	11A; 242; 244; 245; 26Q; 27Q	
	44 - 43	70 - 170	225/40R18 92W	11A; 245; 248	BMW Active Tourer F45; BMW Gran Tourer F46; Allradantrieb; Frontantrieb; 10B; 11B; 11G; 11H; 12A; 51A; 76O
			225/45R18 91W	11A; 245; 248; 26N; 27U	
	44 - 44	170 - 170	205/40R18 86	11A; 244; 246; 26Q; 27Q	ab e1*2007/46*0371*10; MINI F56 John Cooper Works MJ 2014; Frontantrieb; Schräghecklimousine; 10B; 11B; 11G; 11H; 12A; 51A
			215/35R18 84	11A; 244; 24J; 26Q; 27Q	
			215/40R18 85	11A; 244; 24J; 26Q; 27Q	
	44 - 44	85 - 170	215/50R18 M+S	11A; 12O; 248; 52J	BMW X1 (F48); Allradantrieb; Frontantrieb; 10B; 11B; 11G; 11H; 51A; 76O
			215/55R18 M+S	11A; 12O; 248; 52J	
			225/50R18 95	11A; 12A; 248; 27I	
			235/45R18 94	11A; 12A; 248	
			235/50R18 97	11A; 12A; 244; 245; 26P; 27I	
			245/45R18 96	11A; 12A; 248; 27I	
	44 - 44	75 - 110	205/40R18 86	11A; 248	MINI Clubman F54; Frontantrieb; 10B; 11B; 11G; 11H; 12A; 51A; 76O
			205/45R18 86		
			215/40R18 89	11A; 248; 26P	
215/45R18 89			11A; 248; 26P		
225/40R18 88			11A; 246; 248; 26N; 26P		
43 - 42	55 - 155	205/40R18 82	11A; 244; 24J; 26Q; 27Q; 5DK	ab e1*2007/46*0371*10; MINI ab MJ 2014; Frontantrieb; Schräghecklimousine; 3-türig; 10B; 11B; 11G; 11H; 12A; 51A	
		205/40R18 86	11A; 244; 24J; 26Q; 27Q		
		215/35R18 84	11A; 244; 24C; 26Q; 27Q		
		215/40R18 85	11A; 244; 24C; 26Q; 27Q		
43 - 42	170 - 170	205/40R18 86	11A; 244; 246; 26Q; 27Q	ab e1*2007/46*0371*10; MINI F56 John Cooper Works MJ 2014; Frontantrieb; Schräghecklimousine; 10B; 11B; 11G; 11H; 12A; 51A	
		215/35R18 84	11A; 242; 244; 245; 26Q; 27Q		
		215/40R18 85	11A; 242; 244; 245; 26Q; 27Q		

Rad-Größe	Gesamt ET [mm]	kW-Bereich	Reifen-Größe	Auflagen-Reifen	Auflagen Allgemein
7 1/2 x 18 ET 51	43 - 43	85 - 170	215/50R18 M+S	11A; 12O; 248; 52J	BMW X1 (F48); Allradantrieb; Frontantrieb; 10B; 11B; 11G; 11H; 51A; 76O
		85 - 170	215/55R18 M+S	11A; 12O; 248; 52J	
		85 - 170	225/50R18 95	11A; 12A; 245; 248; 27I	
		85 - 170	235/45R18 94	11A; 12A; 248	
		85 - 170	235/50R18 97	11A; 12A; 244; 245; 26P; 27I	
		85 - 170	245/45R18 96	11A; 12A; 245; 248; 27I	
	43 - 43	75 - 110	205/40R18 86	11A; 248	MINI Clubman F54; Frontantrieb; 10B; 11B; 11G; 11H; 12A; 51A; 76O
		75 - 110	205/45R18 86	11A; 248	
		75 - 110	215/40R18 89	11A; 248; 26P	
		75 - 110	215/45R18 89	11A; 248; 26P	
		75 - 141	225/40R18 88	11A; 246; 248; 26N; 26P	
	42 - 42	70 - 170	225/40R18 92W	11A; 244; 245	BMW Active Tourer F45; BMW Gran Tourer F46; Allradantrieb; Frontantrieb; 10B; 11B; 11G; 11H; 12A; 51A; 76O
		70 - 170	225/45R18 91W	11A; 244; 245; 26N; 27U	
	42 - 41	85 - 170	215/50R18 M+S	11A; 12O; 248; 52J	BMW X1 (F48); Allradantrieb; Frontantrieb; 10B; 11B; 11G; 11H; 51A; 76O
		85 - 170	215/55R18 M+S	11A; 12O; 248; 52J	
		85 - 170	225/50R18 95	11A; 12A; 244; 245; 27I	
		85 - 170	235/45R18 94	11A; 12A; 248	
		85 - 170	245/45R18 96	11A; 12A; 244; 245; 27I	
42 - 42	75 - 110	205/40R18 86	11A; 248	MINI Clubman F54; Frontantrieb; 10B; 11B; 11G; 11H; 12A; 51A; 76O	
	75 - 110	205/45R18 86	11A; 248		
	75 - 110	215/40R18 89	11A; 248; 26P		
	75 - 110	215/45R18 89	11A; 248; 26P		
	75 - 141	225/40R18 88	11A; 246; 248; 26N; 26P; 27I		
41 - 41	55 - 155	205/40R18 82	11A; 242; 244; 245; 26Q; 27Q; 5DK	ab e1*2007/46*0371*10; MINI ab MJ 2014; Frontan- trieb; Schräghecklimousine; 3-türig; 10B; 11B; 11G; 11H; 12A; 51A	
	55 - 155	205/40R18 86	11A; 242; 244; 245; 26Q; 27Q		
	55 - 155	215/35R18 84	11A; 244; 24C; 26Q; 27Q		
	55 - 155	215/40R18 85	11A; 244; 24C; 26Q; 27Q		
41 - 40	70 - 170	225/40R18 92W	11A; 244; 24J; 26N	BMW Active Tourer F45; BMW Gran Tourer F46; Allradantrieb; Frontantrieb; 10B; 11B; 11G; 11H; 12A; 51A; 76O	
	70 - 170	225/45R18 91W	11A; 244; 24J; 26J; 27U		
41 - 41	170 - 170	205/40R18 86	11A; 244; 24J; 26Q; 27Q	ab e1*2007/46*0371*10; MINI F56 John Cooper Works MJ 2014; Frontantrieb; Schräghecklimousine; 10B; 11B; 11G; 11H; 12A; 51A	
	170 - 170	215/35R18 84	11A; 242; 244; 245; 26Q; 27Q		
	170 - 170	215/40R18 85	11A; 242; 244; 245; 26Q; 27Q		
41 - 41	75 - 110	205/40R18 86	11A; 248	MINI Clubman F54; Frontantrieb; 10B; 11B; 11G; 11H; 12A; 51A; 76O	
	75 - 110	205/45R18 86	11A; 248		
	75 - 110	215/40R18 89	11A; 246; 248; 26N; 26P		
	75 - 110	215/45R18 89	11A; 246; 248; 26N; 26P		
	75 - 141	225/40R18 88	11A; 248; 24J; 26N; 26P; 27I		

Rad-Größe	Gesamt ET [mm]	kW-Bereich	Reifen-Größe	Auflagen-Reifen	Auflagen Allgemein
7 1/2 x 18 ET 51	40 - 40	55 - 155	205/40R18 82	11A; 244; 24C; 26Q; 27Q; 5DK	ab e1*2007/46*0371*10; MINI ab MJ 2014; Frontantrieb; Schräghecklimousine; 3-türig; 10B; 11B; 11G; 11H; 12A; 51A
		55 - 155	205/40R18 86	11A; 244; 24C; 26Q; 27Q	
		55 - 155	215/35R18 84	11A; 244; 24C; 26Q; 27Q	
		55 - 155	215/40R18 85	11A; 244; 24C; 26Q; 27Q	
	40 - 40	170 - 170	205/40R18 86	11A; 242; 244; 245; 26Q; 27Q	ab e1*2007/46*0371*10; MINI F56 John Cooper Works MJ 2014; Frontantrieb; Schräghecklimousine; 10B; 11B; 11G; 11H; 12A; 51A
		170 - 170	215/35R18 84	11A; 242; 244; 245; 26Q; 27Q	
		170 - 170	215/40R18 85	11A; 242; 244; 245; 26Q; 27Q	
	40 - 40	85 - 170	215/50R18 M+S	11A; 248; 27I; 52J	BMW X1 (F48); Allradantrieb; Frontantrieb; 10B; 11B; 11G; 11H; 12A; 51A; 76O
		85 - 170	215/55R18 M+S	11A; 248; 27I; 52J	
		85 - 170	225/50R18 95	11A; 244; 245; 26P; 27I	
		85 - 170	235/45R18 94	11A; 248; 27I	
	40 - 40	85 - 170	245/45R18 96	11A; 244; 245; 26P; 27I	MINI Clubman F54; Frontantrieb; 10B; 11B; 11G; 11H; 12A; 51A; 76O
		75 - 110	205/40R18 86	11A; 248; 26P	
		75 - 110	205/45R18 86	11A; 248; 26P	
		75 - 110	215/40R18 89	11A; 246; 248; 26N; 26P	
		75 - 110	215/45R18 89	11A; 246; 248; 26N; 26P	
	39 - 36	55 - 155	205/40R18 82	11A; 244; 24C; 26Q; 27Q; 5DK	ab e1*2007/46*0371*10; MINI ab MJ 2014; Frontantrieb; Schräghecklimousine; 3-türig; 10B; 11B; 11G; 11H; 12A; 51A
		55 - 155	205/40R18 86	11A; 244; 24C; 26Q; 27Q	
	39 - 39	70 - 170	225/40R18 92W	11A; 244; 24J; 26N	BMW Active Tourer F45; BMW Gran Tourer F46; Allradantrieb; Frontantrieb; 10B; 11B; 11G; 11H; 12A; 51A; 76O
		70 - 170	225/45R18 91W	11A; 244; 24J; 26J; 27H; 27V	
39 - 36	170 - 170	205/40R18 86	11A; 242; 244; 245; 26Q; 27Q	ab e1*2007/46*0371*10; MINI F56 John Cooper Works MJ 2014; Frontantrieb; Schräghecklimousine; 10B; 11B; 11G; 11H; 12A; 51A	
39 - 39	85 - 170	215/50R18 M+S	11A; 245; 248; 27I; 52J	BMW X1 (F48); Allradantrieb; Frontantrieb; 10B; 11B; 11G; 11H; 12A; 51A; 76O	
	85 - 170	215/55R18 M+S	11A; 245; 248; 27I; 52J		
	85 - 170	225/50R18 95	11A; 244; 245; 26P; 27I		
	85 - 170	235/45R18 94	11A; 245; 248; 27I		
	85 - 170	245/45R18 96	11A; 244; 245; 26P; 27I		

Rad-Größe	Gesamt ET [mm]	kW-Bereich	Reifen-Größe	Auflagen-Reifen	Auflagen Allgemein
7 1/2 x 18 ET 51	39 - 39	75 - 110	205/40R18 86	11A; 248; 26P	MINI Clubman F54; Frontantrieb; 10B; 11B; 11G; 11H; 12A; 51A; 76O
		75 - 110	205/45R18 86	11A; 248; 26P	
		75 - 110	215/40R18 89	11A; 246; 248; 26N; 26P; 27I	
		75 - 110	215/45R18 89	11A; 246; 248; 26N; 26P; 27I	
		75 - 141	225/40R18 88	11A; 244; 24J; 26B; 26N; 27I	
	38 - 38	70 - 170	225/40R18 92W	11A; 244; 24J; 26N; 27U	BMW Active Tourer F45; BMW Gran Tourer F46; Allradantrieb; Frontantrieb; 10B; 11B; 11G; 11H; 12A; 51A; 76O
		70 - 170	225/45R18 91W	11A; 244; 24J; 26J; 27H; 27V	
	38 - 37	85 - 170	215/50R18 M+S	11A; 244; 245; 27I; 52J	BMW X1 (F48); Allradantrieb; Frontantrieb; 10B; 11B; 11G; 11H; 12A; 51A; 76O
		85 - 170	215/55R18 M+S	11A; 244; 245; 27I; 52J	
		85 - 170	235/45R18 94	11A; 244; 245; 27I	
	38 - 38	75 - 110	205/40R18 86	11A; 246; 248; 26P	MINI Clubman F54; Frontantrieb; 10B; 11B; 11G; 11H; 12A; 51A; 76O
		75 - 110	205/45R18 86	11A; 248; 26P	
		75 - 110	215/40R18 89	11A; 248; 24J; 26N; 26P; 27I	
		75 - 110	215/45R18 89	11A; 248; 24J; 26N; 26P; 27I	
		75 - 141	225/40R18 88	11A; 244; 24J; 26B; 26N; 27I	
	37 - 35	70 - 170	225/40R18 92W	11A; 244; 247; 24J; 26N; 27U	BMW Active Tourer F45; BMW Gran Tourer F46; Allradantrieb; Frontantrieb; 10B; 11B; 11G; 11H; 12A; 51A; 76O
		70 - 170	225/45R18 91W	11A; 244; 247; 24J; 26J; 27H; 27V	
	37 - 37	75 - 110	205/40R18 86	11A; 246; 248; 26N; 26P	MINI Clubman F54; Frontantrieb; 10B; 11B; 11G; 11H; 12A; 51A; 76O
		75 - 110	205/45R18 86	11A; 246; 248; 26N; 26P	
75 - 110		215/40R18 89	11A; 244; 24J; 26N; 26P; 27I		
75 - 110		215/45R18 89	11A; 244; 24J; 26N; 26P; 27I		
36 - 35	85 - 170	215/50R18 M+S	11A; 244; 245; 26P; 27I; 52J	BMW X1 (F48); Allradantrieb; Frontantrieb; 10B; 11B; 11G; 11H; 12A; 51A; 76O	
	85 - 170	215/55R18 M+S	11A; 244; 245; 26P; 27I; 52J		
	85 - 170	235/45R18 94	11A; 244; 245; 26P; 27I		
36 - 36	75 - 110	205/40R18 86	11A; 246; 248; 26N; 26P	MINI Clubman F54; Frontantrieb; 10B; 11B; 11G; 11H; 12A; 51A; 76O	
	75 - 110	205/45R18 86	11A; 246; 248; 26N; 26P		
	75 - 110	215/40R18 89	11A; 244; 24J; 26B; 26N; 27I		
	75 - 110	215/45R18 89	11A; 244; 24J; 26B; 26N; 27I		

Rad-Größe	Gesamt ET [mm]	kW-Bereich	Reifen-Größe	Auflagen-Reifen	Auflagen Allgemein	
7 1/2 x 18 ET 51	35 - 35	75 - 110	205/40R18 86	11A; 248; 24J; 26N; 26P; 27I	MINI Clubman F54; Frontantrieb; 10B; 11B; 11G; 11H; 12A; 51A; 76O	
		75 - 110	205/45R18 86	11A; 246; 248; 26N; 26P; 27I		
		75 - 110	215/40R18 89	11A; 244; 24J; 26B; 26N; 27I		
		75 - 110	215/45R18 89	11A; 244; 24J; 26B; 26N; 27I		
	34 - 34	70 - 170	225/40R18 92W	11A; 241; 244; 246; 247; 26N; 27U	BMW Active Tourer F45; BMW Gran Tourer F46; Allradantrieb; Frontantrieb; 10B; 11B; 11G; 11H; 12A; 51A; 76O	
		70 - 170	225/45R18 91W	11A; 241; 244; 246; 247; 26J; 27H; 27V		
	34 - 34	75 - 110	205/40R18 86	11A; 244; 24J; 26N; 26P; 27I	MINI Clubman F54; Frontantrieb; 10B; 11B; 11G; 11H; 12A; 51A; 76O	
		75 - 110	205/45R18 86	11A; 248; 24J; 26N; 26P; 27I		
	33 - 33	70 - 170	225/40R18 92W	11A; 241; 244; 246; 247; 26J; 27U	BMW Active Tourer F45; BMW Gran Tourer F46; Allradantrieb; Frontantrieb; 10B; 11B; 11G; 11H; 12A; 51A; 76O	
		70 - 170	225/45R18 91W	11A; 241; 244; 246; 247; 26J; 27H; 27V		
	33 - 33	75 - 110	205/40R18 86	11A; 244; 24J; 26N; 26P; 27I	MINI Clubman F54; Frontantrieb; 10B; 11B; 11G; 11H; 12A; 51A; 76O	
		75 - 110	205/45R18 86	11A; 244; 24J; 26N; 26P; 27I		
	32 - 32	70 - 170	225/40R18 92W	11A; 241; 244; 246; 247; 26J; 27H; 27V	BMW Active Tourer F45; BMW Gran Tourer F46; Allradantrieb; Frontantrieb; 10B; 11B; 11G; 11H; 12A; 51A; 76O	
		70 - 170	225/45R18 91W	11A; 241; 244; 246; 247; 26J; 27H; 27V		
	32 - 32	75 - 110	205/40R18 86	11A; 244; 24J; 26B; 26N; 27I	MINI Clubman F54; Frontantrieb; 10B; 11B; 11G; 11H; 12A; 51A; 76O	
		75 - 110	205/45R18 86	11A; 244; 24J; 26B; 26N; 27I		
	31 - 31	70 - 170	225/40R18 92W	11A; 244; 247; 24C; 26J; 27H; 27V	BMW Active Tourer F45; BMW Gran Tourer F46; Allradantrieb; Frontantrieb; 10B; 11B; 11G; 11H; 12A; 51A; 76O	
		70 - 170	225/45R18 91W	11A; 244; 247; 24C; 26J; 27F; 27V		
	8 x 18 ET 57	56 - 54	75 - 141	215/45R18 93		MINI Clubman F54; Frontantrieb; 10B; 11B; 11G; 11H; 12A; 51A; 76O
			75 - 141	225/40R18 88		
55 - 53		70 - 170	215/45R18 93	BMW Active Tourer F45; BMW Gran Tourer F46; Allradantrieb; Frontantrieb; 10B; 11B; 11G; 11H; 12A; 51A; 76O		
		70 - 170	225/40R18 92W		11A; 248	
		70 - 170	225/45R18 91W		11A; 248	
53 - 51		75 - 141	215/45R18 93	MINI Clubman F54; Frontantrieb; 10B; 11B; 11G; 11H; 12A; 51A; 76O		
		75 - 141	225/40R18 88		11A; 248	
		75 - 141	235/40R18 95		11A; 248; 26P	

Rad-Größe	Gesamt ET [mm]	kW-Bereich	Reifen-Größe	Auflagen-Reifen	Auflagen Allgemein
8 x 18 ET 57	52 - 52	70 - 170	215/45R18 93		BMW Active Tourer F45; BMW Gran Tourer F46; Allradantrieb; Frontantrieb; 10B; 11B; 11G; 11H; 12A; 51A; 76O
		70 - 170	225/40R18 92W	11A; 248	
		70 - 170	225/45R18 91W	11A; 248; 26N	
		70 - 170	235/40R18 91W	11A; 248	
	52 - 52	85 - 170	235/45R18 94		BMW X1 (F48); Allradantrieb; Frontantrieb; 10B; 11B; 11G; 11H; 12A; 51A; 76O
	51 - 51	70 - 170	215/45R18 93	11A; 248	BMW Active Tourer F45; BMW Gran Tourer F46; Allradantrieb; Frontantrieb; 10B; 11B; 11G; 11H; 12A; 51A; 76O
		70 - 170	225/40R18 92W	11A; 248	
		70 - 170	225/45R18 91W	11A; 248; 26N	
		70 - 170	235/40R18 91W	11A; 248	
	51 - 51	85 - 170	235/45R18 94	11A; 248	BMW X1 (F48); Allradantrieb; Frontantrieb; 10B; 11B; 11G; 11H; 12A; 51A; 76O
	50 - 49	70 - 170	215/45R18 93	11A; 248	BMW Active Tourer F45; BMW Gran Tourer F46; Allradantrieb; Frontantrieb; 10B; 11B; 11G; 11H; 12A; 51A; 76O
		70 - 170	225/40R18 92W	11A; 248	
		70 - 170	225/45R18 91W	11A; 248; 26N	
		70 - 170	235/40R18 91W	11A; 245; 248	
	50 - 50	85 - 170	225/50R18 95	11A; 248	BMW X1 (F48); Allradantrieb; Frontantrieb; 10B; 11B; 11G; 11H; 12A; 51A; 76O
		85 - 170	235/45R18 94	11A; 248	
50 - 50	75 - 141	215/45R18 93		MINI Clubman F54; Frontantrieb; 10B; 11B; 11G; 11H; 12A; 51A; 76O	
	75 - 141	225/40R18 88	11A; 248; 26P		
	75 - 141	235/40R18 95	11A; 246; 248; 26N; 26P		
49 - 48	85 - 170	225/50R18 95	11A; 248	BMW X1 (F48); Allradantrieb; Frontantrieb; 10B; 11B; 11G; 11H; 12A; 51A; 76O	
	85 - 170	235/45R18 94	11A; 248		
	85 - 170	245/45R18 96	11A; 248		
49 - 49	75 - 141	215/45R18 93	11A; 248	MINI Clubman F54; Frontantrieb; 10B; 11B; 11G; 11H; 12A; 51A; 76O	
	75 - 141	225/40R18 88	11A; 248; 26P		
	75 - 141	235/40R18 95	11A; 246; 248; 26N; 26P		
	75 - 141	245/40R18 93	11A; 244; 24J; 26B; 26N; 27I		
48 - 48	70 - 170	215/45R18 93	11A; 248	BMW Active Tourer F45; BMW Gran Tourer F46; Allradantrieb; Frontantrieb; 10B; 11B; 11G; 11H; 12A; 51A; 76O	
	70 - 170	225/40R18 92W	11A; 248		
	70 - 170	225/45R18 91W	11A; 248; 26N; 27U		
	70 - 170	235/40R18 91W	11A; 244; 245		
	70 - 170	245/40R18 93	11A; 244; 24J; 26J; 27H; 27V		
48 - 48	75 - 141	215/45R18 93	11A; 248	MINI Clubman F54; Frontantrieb; 10B; 11B; 11G; 11H; 12A; 51A; 76O	
	75 - 141	225/40R18 88	11A; 248; 26P		
	75 - 141	235/40R18 95	11A; 246; 248; 26N; 26P; 27I		
	75 - 141	245/40R18 93	11A; 244; 24J; 26B; 26N; 27I		

Rad-Größe	Gesamt ET [mm]	kW-Bereich	Reifen-Größe	Auflagen-Reifen	Auflagen Allgemein
8 x 18 ET 57	47 - 47	70 - 170	215/45R18 93	11A; 248	BMW Active Tourer F45; BMW Gran Tourer F46; Allradantrieb; Frontantrieb; 10B; 11B; 11G; 11H; 12A; 51A; 76O
		70 - 170	225/40R18 92W	11A; 245; 248	
		70 - 170	225/45R18 91W	11A; 245; 248; 26N; 27U	
		70 - 170	235/40R18 91W	11A; 244; 24J; 26N	
		70 - 170	245/40R18 93	11A; 244; 24J; 26J; 27H; 27V	
	47 - 47	85 - 170	225/50R18 95	11A; 248	BMW X1 (F48); Allradantrieb; Frontantrieb; 10B; 11B; 11G; 11H; 12A; 51A; 76O
		85 - 170	235/45R18 94	11A; 248	
		85 - 170	245/45R18 96	11A; 248; 27I	
	47 - 47	75 - 141	215/45R18 93	11A; 248	MINI Clubman F54; Frontantrieb; 10B; 11B; 11G; 11H; 12A; 51A; 76O
		75 - 141	225/40R18 88	11A; 246; 248; 26N; 26P	
		75 - 141	235/40R18 95	11A; 248; 24J; 26N; 26P; 27I	
	46 - 45	55 - 155	205/40R18 82	11A; 244; 24J; 26Q; 27Q; 5DK	ab e1*2007/46*0371*10; MINI ab MJ 2014; Frontan- trieb; Schräghecklimousine; 3-türig; 10B; 11B; 11G; 11H; 12A; 51A
		55 - 155	205/40R18 86	11A; 244; 24J; 26Q; 27Q	
	46 - 46	70 - 170	215/45R18 93	11A; 248	BMW Active Tourer F45; BMW Gran Tourer F46; Allradantrieb; Frontantrieb; 10B; 11B; 11G; 11H; 12A; 51A; 76O
		70 - 170	225/40R18 92W	11A; 245; 248	
		70 - 170	225/45R18 91W	11A; 245; 248; 26N; 27U	
		70 - 170	235/40R18 91W	11A; 244; 24J; 26N	
		70 - 170	245/40R18 93	11A; 244; 247; 24J; 26J; 27H; 27V	
	46 - 45	170 - 170	205/40R18 86	11A; 244; 246; 26Q; 27Q	ab e1*2007/46*0371*10; MINI F56 John Cooper Works MJ 2014; Frontantrieb; Schräghecklimousine; 10B; 11B; 11G; 11H; 12A; 51A
	46 - 46	85 - 170	225/50R18 95	11A; 248; 27I	BMW X1 (F48); Allradantrieb; Frontantrieb; 10B; 11B; 11G; 11H; 12A; 51A; 76O
85 - 170		235/45R18 94	11A; 248		
85 - 170		235/50R18 97	11A; 244; 245; 26P; 27I		
85 - 170		245/45R18 96	11A; 248; 27I		
46 - 46	75 - 141	215/45R18 93	11A; 248; 26P	MINI Clubman F54; Frontantrieb; 10B; 11B; 11G; 11H; 12A; 51A; 76O	
	75 - 141	225/40R18 88	11A; 246; 248; 26N; 26P		
	75 - 141	235/40R18 95	11A; 244; 24J; 26N; 26P; 27I		
45 - 45	70 - 170	215/45R18 93	11A; 248	BMW Active Tourer F45; BMW Gran Tourer F46; Allradantrieb; Frontantrieb; 10B; 11B; 11G; 11H; 12A; 51A; 76O	
	70 - 170	225/40R18 92W	11A; 244; 245		
	70 - 170	225/45R18 91W	11A; 244; 245; 26N; 27U		
	70 - 170	235/40R18 91W	11A; 244; 24J; 26N		
	70 - 170	245/40R18 93	11A; 244; 247; 24J; 26J; 27H; 27V		
45 - 45	85 - 170	225/50R18 95	11A; 245; 248; 27I	BMW X1 (F48); Allradantrieb; Frontantrieb; 10B; 11B; 11G; 11H; 12A; 51A; 76O	
	85 - 170	235/45R18 94	11A; 248		
	85 - 170	235/50R18 97	11A; 244; 245; 26P; 27I		
	85 - 170	245/45R18 96	11A; 245; 248; 27I		

Rad-Größe	Gesamt ET [mm]	kW-Bereich	Reifen-Größe	Auflagen-Reifen	Auflagen Allgemein
8 x 18 ET 57	45 - 45	75 - 141	215/45R18 93	11A; 248; 26P	MINI Clubman F54; Frontantrieb; 10B; 11B; 11G; 11H; 12A; 51A; 76O
		75 - 141	225/40R18 88	11A; 246; 248; 26N; 26P; 27I	
		75 - 141	235/40R18 95	11A; 244; 24J; 26B; 26N; 27I	
	44 - 44	55 - 155	205/40R18 82	11A; 244; 24J; 26Q; 27Q; 5DK	ab e1*2007/46*0371*10; MINI ab MJ 2014; Frontantrieb; Schräghecklimousine; 3-türig; 10B; 11B; 11G; 11H; 12A; 51A
		55 - 155	205/40R18 86	11A; 244; 24J; 26Q; 27Q	
		55 - 155	215/35R18 84	11A; 244; 24C; 26Q; 27Q	
		55 - 155	215/40R18 85	11A; 244; 24C; 26Q; 27Q	
	44 - 44	70 - 170	215/45R18 93	11A; 248	BMW Active Tourer F45; BMW Gran Tourer F46; Allradantrieb; Frontantrieb; 10B; 11B; 11G; 11H; 12A; 51A; 76O
		70 - 170	225/40R18 92W	11A; 244; 24J; 26N	
		70 - 170	225/45R18 91W	11A; 244; 24J; 26J; 27U	
		70 - 170	235/40R18 91W	11A; 244; 24J; 26N; 27U	
		70 - 170	245/40R18 93	11A; 244; 247; 24J; 26J; 27H; 27V	
	44 - 44	170 - 170	205/40R18 86	11A; 244; 246; 26Q; 27Q	ab e1*2007/46*0371*10; MINI F56 John Cooper Works MJ 2014; Frontantrieb; Schräghecklimousine; 10B; 11B; 11G; 11H; 12A; 51A
		170 - 170	215/35R18 84	11A; 242; 244; 245; 26Q; 27Q	
		170 - 170	215/40R18 85	11A; 242; 244; 245; 26Q; 27Q	
	44 - 44	85 - 170	225/50R18 95	11A; 244; 245; 27I	BMW X1 (F48); Allradantrieb; Frontantrieb; 10B; 11B; 11G; 11H; 12A; 51A; 76O
		85 - 170	235/45R18 94	11A; 248	
		85 - 170	245/45R18 96	11A; 244; 245; 27I	
	44 - 44	75 - 141	215/45R18 93	11A; 248; 26P	MINI Clubman F54; Frontantrieb; 10B; 11B; 11G; 11H; 12A; 51A; 76O
		75 - 141	225/40R18 88	11A; 248; 24J; 26N; 26P; 27I	
		75 - 141	235/40R18 95	11A; 244; 24J; 26B; 26N; 27I	
	43 - 43	55 - 155	205/40R18 82	11A; 242; 244; 245; 26Q; 27Q; 5DK	ab e1*2007/46*0371*10; MINI ab MJ 2014; Frontantrieb; Schräghecklimousine; 3-türig; 10B; 11B; 11G; 11H; 12A; 51A
		55 - 155	205/40R18 86	11A; 242; 244; 245; 26Q; 27Q	
		55 - 155	215/35R18 84	11A; 244; 24C; 26Q; 27Q	
55 - 155		215/40R18 85	11A; 244; 24C; 26Q; 27Q		
43 - 43	70 - 170	215/45R18 93	11A; 245; 248	BMW Active Tourer F45; BMW Gran Tourer F46; Allradantrieb; Frontantrieb; 10B; 11B; 11G; 11H; 12A; 51A; 76O	
	70 - 170	225/40R18 92W	11A; 244; 24J; 26N		
	70 - 170	225/45R18 91W	11A; 244; 24J; 26J; 27U		
	70 - 170	235/40R18 91W	11A; 244; 247; 24J; 26N; 27U		
	70 - 170	245/40R18 93	11A; 241; 244; 246; 247; 26J; 27H; 27V		
43 - 43	170 - 170	205/40R18 86	11A; 244; 24J; 26Q; 27Q	ab e1*2007/46*0371*10; MINI F56 John Cooper Works MJ 2014; Frontantrieb; Schräghecklimousine; 10B; 11B; 11G; 11H; 12A; 51A	
	170 - 170	215/35R18 84	11A; 242; 244; 245; 26Q; 27Q		
	170 - 170	215/40R18 85	11A; 242; 244; 245; 26Q; 27Q		

Rad-Größe	Gesamt ET [mm]	kW-Bereich	Reifen-Größe	Auflagen-Reifen	Auflagen Allgemein
8 x 18 ET 57	43 - 43	85 - 170	225/50R18 95	11A; 244; 245; 27I	BMW X1 (F48); Allradantrieb; Frontantrieb; 10B; 11B; 11G; 11H; 12A; 51A; 76O
		85 - 170	235/45R18 94	11A; 248; 27I	
		85 - 170	245/45R18 96	11A; 244; 245; 26P; 27I	
	43 - 43	75 - 141	215/45R18 93	11A; 246; 248; 26N; 26P	MINI Clubman F54; Frontantrieb; 10B; 11B; 11G; 11H; 12A; 51A; 76O
		75 - 141	225/40R18 88	11A; 244; 24J; 26N; 26P; 27I	
	42 - 42	55 - 155	205/40R18 82	11A; 244; 24C; 26Q; 27Q; 5DK	ab e1*2007/46*0371*10; MINI ab MJ 2014; Frontan- trieb; Schräghecklimousine; 3-türig; 10B; 11B; 11G; 11H; 12A; 51A
			205/40R18 86	11A; 244; 24C; 26Q; 27Q	
			215/35R18 84	11A; 244; 24C; 26Q; 27Q	
			215/40R18 85	11A; 244; 24C; 26Q; 27Q	
	42 - 42	70 - 170	215/45R18 93	11A; 245; 248	BMW Active Tourer F45; BMW Gran Tourer F46; Allradantrieb; Frontantrieb; 10B; 11B; 11G; 11H; 12A; 51A; 76O
			225/40R18 92W	11A; 244; 24J; 26N	
			225/45R18 91W	11A; 244; 24J; 26J; 27H; 27V	
			235/40R18 91W	11A; 244; 247; 24J; 26N; 27U	
			245/40R18 93	11A; 241; 244; 246; 247; 26J; 27H; 27V	
	42 - 42	170 - 170	205/40R18 86	11A; 242; 244; 245; 26Q; 27Q	ab e1*2007/46*0371*10; MINI F56 John Cooper Works MJ 2014; Frontantrieb; Schräghecklimousine; 10B; 11B; 11G; 11H; 12A; 51A
			215/35R18 84	11A; 242; 244; 245; 26Q; 27Q	
			215/40R18 85	11A; 242; 244; 245; 26Q; 27Q	
	42 - 42	85 - 170	225/50R18 95	11A; 244; 245; 26P; 27I	BMW X1 (F48); Allradantrieb; Frontantrieb; 10B; 11B; 11G; 11H; 12A; 51A; 76O
			235/45R18 94	11A; 245; 248; 27I	
			245/45R18 96	11A; 244; 245; 26P; 27I	
42 - 42	75 - 141	215/45R18 93	11A; 246; 248; 26N; 26P	MINI Clubman F54; Frontantrieb; 10B; 11B; 11G; 11H; 12A; 51A; 76O	
		225/40R18 88	11A; 244; 24J; 26B; 26N; 27I		
41 - 39	55 - 155	205/40R18 82	11A; 244; 24C; 26Q; 27Q; 5DK	ab e1*2007/46*0371*10; MINI ab MJ 2014; Frontan- trieb; Schräghecklimousine; 3-türig; 10B; 11B; 11G; 11H; 12A; 51A	
		205/40R18 86	11A; 244; 24C; 26Q; 27Q		
41 - 41	70 - 170	215/45R18 93	11A; 244; 245	BMW Active Tourer F45; BMW Gran Tourer F46; Allradantrieb; Frontantrieb; 10B; 11B; 11G; 11H; 12A; 51A; 76O	
		225/40R18 92W	11A; 244; 24J; 26N; 27U		
		225/45R18 91W	11A; 244; 24J; 26J; 27H; 27V		
		235/40R18 91W	11A; 244; 247; 24J; 26N; 27U		
		245/40R18 93	11A; 241; 244; 246; 247; 26J; 27F; 27V		

Rad-Größe	Gesamt ET [mm]	kW-Bereich	Reifen-Größe	Auflagen-Reifen	Auflagen Allgemein
8 x 18 ET 57	41 - 39	170 - 170	205/40R18 86	11A; 242; 244; 245; 26Q; 27Q	ab e1*2007/46*0371*10; MINI F56 John Cooper Works MJ 2014; Frontantrieb; Schräghecklimousine; 10B; 11B; 11G; 11H; 12A; 51A
	41 - 41	85 - 170	225/50R18 95	11A; 244; 245; 26P; 27I	BMW X1 (F48); Allradantrieb; Frontantrieb; 10B; 11B; 11G; 11H; 12A; 51A; 76O
		85 - 170	235/45R18 94	11A; 244; 245; 27I	
	41 - 41	75 - 141	215/45R18 93	11A; 246; 248; 26N; 26P; 27I	MINI Clubman F54; Frontantrieb; 10B; 11B; 11G; 11H; 12A; 51A; 76O
		75 - 141	225/40R18 88	11A; 244; 24J; 26B; 26N; 27I	
	40 - 40	70 - 170	215/45R18 93	11A; 244; 24J; 26N	BMW Active Tourer F45; BMW Gran Tourer F46; Allradantrieb; Frontantrieb; 10B; 11B; 11G; 11H; 12A; 51A; 76O
		70 - 170	225/40R18 92W	11A; 244; 247; 24J; 26N; 27U	
		70 - 170	225/45R18 91W	11A; 244; 247; 24J; 26J; 27H; 27V	
		70 - 170	235/40R18 91W	11A; 241; 244; 246; 247; 26N; 27U	
		70 - 170	245/40R18 93	11A; 244; 247; 24C; 26J; 27F; 27V	
	40 - 40	55 - 155	205/40R18 82	11A; 244; 24C; 26Q; 27Q; 5DK	ab e1*2007/46*0371*10; MINI ab MJ 2014; Frontan- trieb; Schräghecklimousine; 3-türig; 10B; 11B; 11G; 11H; 12A; 51A
		55 - 155	205/40R18 86	11A; 244; 24C; 26Q; 27Q	
		55 - 155	215/35R18 84	11A; 244; 24C; 26Q; 27Q	
	40 - 40	170 - 170	205/40R18 86	11A; 242; 244; 245; 26Q; 27Q	ab e1*2007/46*0371*10; MINI F56 John Cooper Works MJ 2014; Frontantrieb; Schräghecklimousine; 10B; 11B; 11G; 11H; 12A; 51A
		170 - 170	215/35R18 84	11A; 242; 244; 245; 26Q; 27Q	
	40 - 40	85 - 170	235/45R18 94	11A; 244; 245; 27I	BMW X1 (F48); Allradantrieb; Frontantrieb; 10B; 11B; 11G; 11H; 12A; 51A; 76O
	40 - 40	75 - 141	215/45R18 93	11A; 248; 24J; 26N; 26P; 27I	MINI Clubman F54; Frontantrieb; 10B; 11B; 11G; 11H; 12A; 51A; 76O
39 - 39	70 - 170	215/45R18 93	11A; 244; 24J; 26N	BMW Active Tourer F45; BMW Gran Tourer F46; Allradantrieb; Frontantrieb; 10B; 11B; 11G; 11H; 12A; 51A; 76O	
	70 - 170	225/40R18 92W	11A; 244; 247; 24J; 26N; 27U		
	70 - 170	225/45R18 91W	11A; 244; 247; 24J; 26J; 27H; 27V		
	70 - 170	235/40R18 91W	11A; 241; 244; 246; 247; 26J; 27U		
	70 - 170	245/40R18 93	11A; 244; 247; 24C; 26J; 27F; 27V		

Rad-Größe	Gesamt ET [mm]	kW-Bereich	Reifen-Größe	Auflagen-Reifen	Auflagen Allgemein
8 x 18 ET 57	39 - 38	85 - 170	235/45R18 94	11A; 244; 245; 26P; 27I	BMW X1 (F48); Allradantrieb; Frontantrieb; 10B; 11B; 11G; 11H; 12A; 51A; 76O
	39 - 39	75 - 141	215/45R18 93	11A; 244; 24J; 26N; 26P; 27I	MINI Clubman F54; Frontantrieb; 10B; 11B; 11G; 11H; 12A; 51A; 76O
	38 - 38	70 - 170	215/45R18 93	11A; 244; 24J; 26N	BMW Active Tourer F45; BMW Gran Tourer F46; Allradantrieb; Frontantrieb; 10B; 11B; 11G; 11H; 12A; 51A; 76O
		70 - 170	225/40R18 92W	11A; 244; 247; 24J; 26N; 27U	
		70 - 170	225/45R18 91W	11A; 244; 247; 24J; 26J; 27H; 27V	
		70 - 170	235/40R18 91W	11A; 241; 244; 246; 247; 26J; 27H; 27V	
		70 - 170	245/40R18 93	11A; 244; 247; 24C; 26J; 27F; 27V	
	38 - 37	75 - 141	215/45R18 93	11A; 244; 24J; 26B; 26N; 27I	MINI Clubman F54; Frontantrieb; 10B; 11B; 11G; 11H; 12A; 51A; 76O
	37 - 37	70 - 170	215/45R18 93	11A; 244; 24J; 26N; 27U	BMW Active Tourer F45; BMW Gran Tourer F46; Allradantrieb; Frontantrieb; 10B; 11B; 11G; 11H; 12A; 51A; 76O
		70 - 170	225/40R18 92W	11A; 241; 244; 246; 247; 26N; 27U	
		70 - 170	225/45R18 91W	11A; 241; 244; 246; 247; 26J; 27H; 27V	
		70 - 170	235/40R18 91W	11A; 244; 247; 24C; 26J; 27H; 27V	
		70 - 170	245/40R18 93	11A; 244; 247; 24C; 26J; 27F; 27V	
	36 - 36	70 - 170	215/45R18 93	11A; 244; 247; 24J; 26N; 27U	BMW Active Tourer F45; BMW Gran Tourer F46; Allradantrieb; Frontantrieb; 10B; 11B; 11G; 11H; 12A; 51A; 76O
		70 - 170	225/40R18 92W	11A; 241; 244; 246; 247; 26J; 27U	
		70 - 170	225/45R18 91W	11A; 241; 244; 246; 247; 26J; 27H; 27V	
		70 - 170	235/40R18 91W	11A; 244; 247; 24C; 26J; 27H; 27V	
70 - 170		245/40R18 93	11A; 24C; 24D; 26J; 27F; 27V		
35 - 35	70 - 170	215/45R18 93	11A; 244; 247; 24J; 26N; 27U	BMW Active Tourer F45; BMW Gran Tourer F46; Allradantrieb; Frontantrieb; 10B; 11B; 11G; 11H; 12A; 51A; 76O	
	70 - 170	225/40R18 92W	11A; 241; 244; 246; 247; 26J; 27H; 27V		
	70 - 170	225/45R18 91W	11A; 241; 244; 246; 247; 26J; 27H; 27V		
	70 - 170	235/40R18 91W	11A; 244; 247; 24C; 26J; 27H; 27V		
	70 - 170	245/40R18 93	11A; 24C; 24D; 26J; 27F; 27V		

Rad-Größe	Gesamt ET [mm]	kW-Bereich	Reifen-Größe	Auflagen-Reifen	Auflagen Allgemein
8 x 18 ET 57	34 - 34	70 - 170	215/45R18 93	11A; 244; 247; 24J; 26N; 27U	BMW Active Tourer F45; BMW Gran Tourer F46; Allradantrieb; Frontantrieb; 10B; 11B; 11G; 11H; 12A; 51A; 76O
		70 - 170	225/40R18 92W	11A; 244; 247; 24C; 26J; 27H; 27V	
		70 - 170	225/45R18 91W	11A; 244; 247; 24C; 26J; 27F; 27V	
		70 - 170	235/40R18 91W	11A; 244; 247; 24C; 26J; 27H; 27V	
		70 - 170	245/40R18 93	11A; 24C; 24D; 26J; 27F; 27V	
	33 - 33	70 - 170	215/45R18 93	11A; 241; 244; 246; 247; 26N; 27U	BMW Active Tourer F45; BMW Gran Tourer F46; Allradantrieb; Frontantrieb; 10B; 11B; 11G; 11H; 12A; 51A; 76O
		70 - 170	225/40R18 92W	11A; 244; 247; 24C; 26J; 27H; 27V	
		70 - 170	225/45R18 91W	11A; 244; 247; 24C; 26J; 27F; 27V	
		70 - 170	235/40R18 91W	11A; 24C; 24D; 26J; 27H; 27V	
		70 - 170	245/40R18 93	11A; 24C; 24D; 26J; 27F; 27V	
	32 - 32	70 - 170	215/45R18 93	11A; 241; 244; 246; 247; 26J; 27U	BMW Active Tourer F45; BMW Gran Tourer F46; Allradantrieb; Frontantrieb; 10B; 11B; 11G; 11H; 12A; 51A; 76O
		70 - 170	225/40R18 92W	11A; 244; 247; 24C; 26J; 27H; 27V	
		70 - 170	225/45R18 91W	11A; 244; 247; 24C; 26J; 27F; 27V	
		70 - 170	235/40R18 91W	11A; 24C; 24D; 26J; 27H; 27V	
		70 - 170	245/40R18 93	11A; 24C; 24D; 26J; 27F; 27V	
31 - 31	70 - 170	215/45R18 93	11A; 241; 244; 246; 247; 26J; 27H; 27V	BMW Active Tourer F45; BMW Gran Tourer F46; Allradantrieb; Frontantrieb; 10B; 11B; 11G; 11H; 12A; 51A; 76O	
	70 - 170	225/40R18 92W	11A; 244; 247; 24C; 26J; 27H; 27V		
	70 - 170	225/45R18 91W	11A; 244; 247; 24C; 26J; 27F; 27V		
	70 - 170	235/40R18 91W	11A; 24C; 24D; 26J; 27H; 27V		
	70 - 170	245/40R18 93	11A; 24C; 24D; 26J; 27F; 27V		

Rad-Größe	Gesamt ET [mm]	kW-Bereich	Reifen-Größe	Auflagen-Reifen	Auflagen Allgemein
8 x 19 ET 57 ET 47	56 - 54	75 - 141	225/35R19 88		MINI Clubman F54; Frontantrieb; 10B; 11B; 11G; 11H; 12A; 51A
	55 - 53	70 - 170	225/40R19 93	11A; 248	BMW Active Tourer F45; BMW Gran Tourer F46; All- radantrieb; Frontantrieb; 10B; 11B; 11G; 11H; 12A; 51A

Rad-Größe	Gesamt ET [mm]	kW-Bereich	Reifen-Größe	Auflagen-Reifen	Auflagen Allgemein
8 x 19 ET 57 ET 47	53 - 51	75 - 141	225/35R19 88	11A; 248	MINI Clubman F54; Frontantrieb; 10B; 11B; 11G; 11H; 12A; 51A
	52 - 51	70 - 170	225/40R19 93	11A; 248; 26N	BMW Active Tourer F45; BMW Gran Tourer F46; Allradantrieb; Frontantrieb; 10B; 11B; 11G; 11H; 12A; 51A
		70 - 170	235/35R19 91W	11A; 248	
	52 - 52	85 - 170	225/40R19 93		BMW X1 (F48); Allradantrieb; Frontantrieb; 10B; 11B; 11G; 11H; 12A; 51A
		85 - 170	225/45R19 92		
		85 - 170	235/40R19 92		
		85 - 170	235/45R19 95		
	51 - 50	85 - 170	225/40R19 93		BMW X1 (F48); Allradantrieb; Frontantrieb; 10B; 11B; 11G; 11H; 12A; 51A
		85 - 170	225/45R19 92		
		85 - 170	235/40R19 92	11A; 248	
		85 - 170	235/45R19 95	11A; 248	
	50 - 49	70 - 170	225/40R19 93	11A; 248; 26N	BMW Active Tourer F45; BMW Gran Tourer F46; Allradantrieb; Frontantrieb; 10B; 11B; 11G; 11H; 12A; 51A
		70 - 170	235/35R19 91W	11A; 245; 248	
	50 - 50	75 - 141	225/35R19 88	11A; 248; 26P	MINI Clubman F54; Frontantrieb; 10B; 11B; 11G; 11H; 12A; 51A
	49 - 49	85 - 170	225/40R19 93		BMW X1 (F48); Allradantrieb; Frontantrieb; 10B; 11B; 11G; 11H; 12A; 51A
		85 - 170	225/45R19 92		
		85 - 170	235/40R19 92	11A; 248	
		85 - 170	235/45R19 95	11A; 248	
85 - 170		245/40R19 94	11A; 248		
49 - 48	75 - 141	225/35R19 88	11A; 248; 26P	MINI Clubman F54; Frontantrieb; 10B; 11B; 11G; 11H; 12A; 51A	
	75 - 141	245/35R19 93	11A; 244; 24J; 26B; 26N; 27I		
48 - 48	70 - 170	225/40R19 93	11A; 248; 26N; 27U	BMW Active Tourer F45; BMW Gran Tourer F46; Allradantrieb; Frontantrieb; 10B; 11B; 11G; 11H; 12A; 51A	
	70 - 170	235/35R19 91W	11A; 244; 245		
	70 - 170	245/35R19 93	11A; 244; 24J; 26J; 27H; 27V		
48 - 48	85 - 170	225/40R19 93	11A; 248	BMW X1 (F48); Allradantrieb; Frontantrieb; 10B; 11B; 11G; 11H; 12A; 51A	
	85 - 170	225/45R19	51G		
	85 - 170	225/45R19 92	11A; 248		
	85 - 170	235/40R19 92	11A; 248		
	85 - 170	235/45R19 95	11A; 248		
	85 - 170	245/40R19 94	11A; 248		
47 - 47	70 - 170	225/40R19 93	11A; 245; 248; 26N; 27U	BMW Active Tourer F45; BMW Gran Tourer F46; Allradantrieb; Frontantrieb; 10B; 11B; 11G; 11H; 12A; 51A	
	70 - 170	235/35R19 91W	11A; 244; 24J; 26N		
	70 - 170	245/35R19 93	11A; 244; 24J; 26J; 27H; 27V		

Rad-Größe	Gesamt ET [mm]	kW-Bereich	Reifen-Größe	Auflagen-Reifen	Auflagen Allgemein
8 x 19 ET 57 ET 47	47 - 47	85 - 170	225/40R19 93	11A; 248	BMW X1 (F48); Allradantrieb; Frontantrieb; 10B; 11B; 11G; 11H; 12A; 51A
		85 - 170	225/45R19	51G	
		85 - 170	225/45R19 92	11A; 248	
		85 - 170	235/40R19 92	11A; 248	
		85 - 170	235/45R19 95	11A; 248	
		85 - 170	245/40R19 94	11A; 248; 27I	
	47 - 46	75 - 141	225/35R19 88	11A; 246; 248; 26N; 26P	MINI Clubman F54; Frontantrieb; 10B; 11B; 11G; 11H; 12A; 51A
	46 - 46	70 - 170	225/40R19 93	11A; 245; 248; 26N; 27U	BMW Active Tourer F45; BMW Gran Tourer F46; Allradantrieb; Frontantrieb; 10B; 11B; 11G; 11H; 12A; 51A
			235/35R19 91W	11A; 244; 24J; 26N	
			245/35R19 93	11A; 244; 247; 24J; 26J; 27H; 27V	
	46 - 46	85 - 170	225/40R19 93	11A; 248	BMW X1 (F48); Allradantrieb; Frontantrieb; 10B; 11B; 11G; 11H; 12A; 51A
			225/45R19 92	11A; 248	
			235/40R19 92	11A; 248	
			235/45R19 95	11A; 248	
			245/40R19 94	11A; 248; 27I	
	45 - 45	70 - 170	225/40R19 93	11A; 244; 245; 26N; 27U	BMW Active Tourer F45; BMW Gran Tourer F46; Allradantrieb; Frontantrieb; 10B; 11B; 11G; 11H; 12A; 51A
			235/35R19 91W	11A; 244; 24J; 26N	
			245/35R19 93	11A; 244; 247; 24J; 26J; 27H; 27V	
45 - 45	85 - 170	225/40R19 93	11A; 248	BMW X1 (F48); Allradantrieb; Frontantrieb; 10B; 11B; 11G; 11H; 12A; 51A	
		225/45R19 92	11A; 248		
		235/40R19 92	11A; 248		
		235/45R19 95	11A; 248		
		245/40R19 94	11A; 245; 248; 27I		
45 - 45	75 - 141	225/35R19 88	11A; 246; 248; 26N; 26P; 27I	MINI Clubman F54; Frontantrieb; 10B; 11B; 11G; 11H; 12A; 51A	
44 - 44	70 - 170	225/40R19 93	11A; 244; 24J; 26J; 27U	BMW Active Tourer F45; BMW Gran Tourer F46; Allradantrieb; Frontantrieb; 10B; 11B; 11G; 11H; 12A; 51A	
		235/35R19 91W	11A; 244; 24J; 26N; 27U		
		245/35R19 93	11A; 244; 247; 24J; 26J; 27H; 27V		
44 - 44	85 - 170	225/40R19 93	11A; 248	BMW X1 (F48); Allradantrieb; Frontantrieb; 10B; 11B; 11G; 11H; 12A; 51A	
		225/45R19 92	11A; 248		
		235/40R19 92	11A; 248		
		235/45R19 95	11A; 248		
		245/40R19 94	11A; 244; 245; 27I		
44 - 44	75 - 141	225/35R19 88	11A; 248; 24J; 26N; 26P; 27I	MINI Clubman F54; Frontantrieb; 10B; 11B; 11G; 11H; 12A; 51A	
43 - 43	70 - 170	225/40R19 93	11A; 244; 24J; 26J; 27U	BMW Active Tourer F45; BMW Gran Tourer F46; Allradantrieb; Frontantrieb; 10B; 11B; 11G; 11H; 12A; 51A	
		235/35R19 91W	11A; 244; 247; 24J; 26N; 27U		
		245/35R19 93	11A; 241; 244; 246; 247; 26J; 27H; 27V		

Rad-Größe	Gesamt ET [mm]	kW-Bereich	Reifen-Größe	Auflagen-Reifen	Auflagen Allgemein
8 x 19 ET 57 ET 47	43 - 43	85 - 170	225/40R19 93	11A; 248	BMW X1 (F48); Allradantrieb; Frontantrieb; 10B; 11B; 11G; 11H; 12A; 51A
		85 - 170	225/45R19 92	11A; 248	
		85 - 170	235/40R19 92	11A; 248; 27I	
		85 - 170	235/45R19 95	11A; 248; 27I	
		85 - 170	245/40R19 94	11A; 244; 245; 26P; 27I	
	43 - 43	75 - 141	225/35R19 88	11A; 244; 24J; 26N; 26P; 27I	MINI Clubman F54; Frontantrieb; 10B; 11B; 11G; 11H; 12A; 51A
	42 - 42	70 - 170	225/40R19 93	11A; 244; 24J; 26J; 27H; 27V	BMW Active Tourer F45; BMW Gran Tourer F46; Allradantrieb; Frontantrieb; 10B; 11B; 11G; 11H; 12A; 51A
		70 - 170	235/35R19 91W	11A; 244; 247; 24J; 26N; 27U	
		70 - 170	245/35R19 93	11A; 241; 244; 246; 247; 26J; 27H; 27V	
	42 - 42	85 - 170	225/40R19 93	11A; 248	BMW X1 (F48); Allradantrieb; Frontantrieb; 10B; 11B; 11G; 11H; 12A; 51A
		85 - 170	225/45R19 92	11A; 248	
		85 - 170	235/40R19 92	11A; 245; 248; 27I	
		85 - 170	235/45R19 95	11A; 245; 248; 27I	
		85 - 170	245/40R19 94	11A; 244; 245; 26P; 27I	
	42 - 41	75 - 141	225/35R19 88	11A; 244; 24J; 26B; 26N; 27I	MINI Clubman F54; Frontantrieb; 10B; 11B; 11G; 11H; 12A; 51A
	41 - 41	70 - 170	225/40R19 93	11A; 244; 24J; 26J; 27H; 27V	BMW Active Tourer F45; BMW Gran Tourer F46; Allradantrieb; Frontantrieb; 10B; 11B; 11G; 11H; 12A; 51A
		70 - 170	235/35R19 91W	11A; 244; 247; 24J; 26N; 27U	
		70 - 170	245/35R19 93	11A; 241; 244; 246; 247; 26J; 27F; 27V	
	41 - 41	85 - 170	225/40R19 93	11A; 248	BMW X1 (F48); Allradantrieb; Frontantrieb; 10B; 11B; 11G; 11H; 12A; 51A
		85 - 170	225/45R19 92	11A; 248	
85 - 170		235/40R19 92	11A; 244; 245; 27I		
85 - 170		235/45R19 95	11A; 244; 245; 27I		
40 - 40	70 - 170	225/40R19 93	11A; 244; 247; 24J; 26J; 27H; 27V	BMW Active Tourer F45; BMW Gran Tourer F46; Allradantrieb; Frontantrieb; 10B; 11B; 11G; 11H; 12A; 51A	
	70 - 170	235/35R19 91W	11A; 241; 244; 246; 247; 26N; 27U		
	70 - 170	245/35R19 93	11A; 244; 247; 24C; 26J; 27F; 27V		
40 - 40	85 - 170	225/40R19 93	11A; 248; 27I	BMW X1 (F48); Allradantrieb; Frontantrieb; 10B; 11B; 11G; 11H; 12A; 51A	
	85 - 170	225/45R19 92	11A; 248; 27I		
	85 - 170	235/40R19 92	11A; 244; 245; 27I		
	85 - 170	235/45R19 95	11A; 244; 245; 27I		
39 - 39	70 - 170	225/40R19 93	11A; 244; 247; 24J; 26J; 27H; 27V	BMW Active Tourer F45; BMW Gran Tourer F46; Allradantrieb; Frontantrieb; 10B; 11B; 11G; 11H; 12A; 51A	
	70 - 170	235/35R19 91W	11A; 241; 244; 246; 247; 26J; 27U		
	70 - 170	245/35R19 93	11A; 244; 247; 24C; 26J; 27F; 27V		
39 - 39	85 - 170	225/40R19 93	11A; 245; 248; 27I	BMW X1 (F48); Allradantrieb; Frontantrieb; 10B; 11B; 11G; 11H; 12A; 51A	
	85 - 170	225/45R19 92	11A; 245; 248; 27I		
	85 - 170	235/40R19 92	11A; 244; 245; 26P; 27I		
	85 - 170	235/45R19 95	11A; 244; 245; 26P; 27I		

Rad-Größe	Gesamt ET [mm]	kW-Bereich	Reifen-Größe	Auflagen-Reifen	Auflagen Allgemein
8 x 19 ET 57 ET 47	38 - 38	70 - 170	225/40R19 93	11A; 244; 247; 24J; 26J; 27H; 27V	BMW Active Tourer F45; BMW Gran Tourer F46; Allradantrieb; Frontantrieb; 10B; 11B; 11G; 11H; 12A; 51A
		70 - 170	235/35R19 91W	11A; 241; 244; 246; 247; 26J; 27H; 27V	
		70 - 170	245/35R19 93	11A; 244; 247; 24C; 26J; 27F; 27V	
	38 - 38	85 - 170	225/40R19 93	11A; 244; 245; 27I	BMW X1 (F48); Allradantrieb; Frontantrieb; 10B; 11B; 11G; 11H; 12A; 51A
		85 - 170	225/45R19 92	11A; 244; 245; 27I	
		85 - 170	235/40R19 92	11A; 244; 245; 26P; 27I	
		85 - 170	235/45R19 95	11A; 244; 245; 26P; 27I	
	37 - 37	70 - 170	225/40R19 93	11A; 241; 244; 246; 247; 26J; 27H; 27V	BMW Active Tourer F45; BMW Gran Tourer F46; Allradantrieb; Frontantrieb; 10B; 11B; 11G; 11H; 12A; 51A
			235/35R19 91W	11A; 244; 247; 24C; 26J; 27H; 27V	
			245/35R19 93	11A; 244; 247; 24C; 26J; 27F; 27V	
	37 - 37	85 - 170	225/40R19 93	11A; 244; 245; 27I	BMW X1 (F48); Allradantrieb; Frontantrieb; 10B; 11B; 11G; 11H; 12A; 51A
			225/45R19 92	11A; 244; 245; 27I	
36 - 35	70 - 170	225/40R19 93	11A; 241; 244; 246; 247; 26J; 27H; 27V	BMW Active Tourer F45; BMW Gran Tourer F46; Allradantrieb; Frontantrieb; 10B; 11B; 11G; 11H; 12A; 51A	
		235/35R19 91W	11A; 244; 247; 24C; 26J; 27H; 27V		
		245/35R19 93	11A; 24C; 24D; 26J; 27F; 27V		
36 - 35	85 - 170	225/40R19 93	11A; 244; 245; 26P; 27I	BMW X1 (F48); Allradantrieb; Frontantrieb; 10B; 11B; 11G; 11H; 12A; 51A	
		225/45R19 92	11A; 244; 245; 26P; 27I		
34 - 34	70 - 170	225/40R19 93	11A; 244; 247; 24C; 26J; 27F; 27V	BMW Active Tourer F45; BMW Gran Tourer F46; Allradantrieb; Frontantrieb; 10B; 11B; 11G; 11H; 12A; 51A	
		235/35R19 91W	11A; 244; 247; 24C; 26J; 27H; 27V		
		245/35R19 93	11A; 24C; 24D; 26J; 27F; 27V		
33 - 31	70 - 170	225/40R19 93	11A; 244; 247; 24C; 26J; 27F; 27V	BMW Active Tourer F45; BMW Gran Tourer F46; Allradantrieb; Frontantrieb; 10B; 11B; 11G; 11H; 12A; 51A	
		235/35R19 91W	11A; 24C; 24D; 26J; 27H; 27V		
		245/35R19 93	11A; 24C; 24D; 26J; 27F; 27V		

Auflagen

10B) Die mindestens erforderlichen Geschwindigkeitsbereiche der zu verwendenden Reifen sind unter Berücksichtigung der Loadindexe, mit Ausnahme der Reifen mit M+S-Profil, den Fahrzeugpapieren zu entnehmen, soweit im Verwendungsbereich keine Abweichungen festgelegt sind.

- 11A) Der vorschriftsmäßige Zustand des Fahrzeuges ist durch einen amtlich anerkannten Sachverständigen oder Prüfer für den Kraftfahrzeugverkehr oder einen Prüferingenieur einer Überwachungsorganisation oder einen Angestellten nach Abschnitt 4 der Anlage VIIIb zur StVZO unter Angabe von FAHRZEUGHERSTELLER, FAHRZEUGTYP und FAHRZEUGIDENTIFIZIERUNGSNUMMER auf einem Nachweis entsprechend dem im Beispielkatalog zum §19 StVZO veröffentlichten Muster bescheinigen zu lassen.
- 11B) Wird eine in diesem Gutachten aufgeführte Reifengröße verwendet, die nicht bereits in der Fahrzeuggenehmigung für diesen Fahrzeug-Typ/ -Variante/ -Version bzw. Fahrzeugausführung genannt ist, so sind die Angaben über die Reifengrößen in den Fahrzeugpapieren bei der nächsten Befassung mit den Fahrzeugpapieren durch die Zulassungsstelle unter Vorlage der Allgemeinen Betriebserlaubnis bzw. der Abnahmebestätigung nach §19 Abs. 3 der StVZO berichtigen zu lassen.
- 11G) Die Brems-, Lenkungsaggregate und das Fahrwerk mit Ausnahme von Sonder-Fahrwerksfedern müssen, sofern diese durch keine weiteren Auflagen berührt werden, dem Serienstand entsprechen. Für die Sonder-Fahrwerksfedern muß eine Allgemeine Betriebserlaubnis oder ein Teilegutachten vorliegen; gegen die Verwendung der Rad/Reifenkombination dürfen keine technischen Bedenken bestehen. Wird gleichzeitig mit dem Anbau der Distanzscheiben eine Fahrwerksänderung vorgenommen, so ist diese und ihre Auswirkung auf den Anbau der Distanzscheiben gesondert zu beurteilen.
- 11H) Wird das serienmäßige Ersatzrad verwendet, soll mit mäßiger Geschwindigkeit und nicht länger als erforderlich gefahren werden. Hierbei müssen die serienmäßigen Befestigungsteile verwendet werden. Bei Fahrzeugausführungen mit Allradantrieb ist bei Verwendung des Ersatzrades darauf zu achten, daß nur Reifen mit gleich großem Abrollumfang zulässig sind.
- 124) Die Verwendung von feingliedrigen Schneeketten, die nicht mehr als 8 mm (einschließlich Kettenschloss) auftragen, ist nur an der Achse, die in der Betriebsanleitung des Fahrzeuges genannt wird, möglich.
- 12A) Die Verwendung von Schneeketten ist nicht möglich, es sei denn, dass für den hier aufgeführten Fahrzeugtyp eine weitere Umrüstmöglichkeit im Gutachten aufgeführt ist. Für diese Umrüstung mit der Einschränkung in Spalte Auflagen "Reifen mit Schneeketten" sind die dort aufgeführten Auflagen und Hinweise zu beachten.
- 12I) Die Verwendung von feingliedrigen Schneeketten, die nicht mehr als 10 mm (einschließlich Kettenschloss) auftragen, ist nur an der Achse, die in der Betriebsanleitung des Fahrzeuges genannt wird, möglich.
- 12N) Die Verwendung von feingliedrigen Schneeketten, die nicht mehr als 11 mm (einschließlich Kettenschloss) auftragen, ist nur an der Achse, die in der Betriebsanleitung des Fahrzeuges genannt wird, möglich.
- 12O) Die Verwendung von feingliedrigen Schneeketten, die nicht mehr als 13 mm (einschließlich Kettenschloss) auftragen, ist nur an der Achse, die in der Betriebsanleitung des Fahrzeuges genannt wird, möglich.
- 12Q) Die Verwendung von feingliedrigen Schneeketten, die nicht mehr als 9 mm (einschließlich Kettenschloss) auftragen, ist nur an der Achse, die in der Betriebsanleitung des Fahrzeuges genannt wird, möglich.
- 12R) Die Verwendung von feingliedrigen Schneeketten, die nicht mehr als 12 mm (einschließlich Kettenschloss) auftragen, ist nur an der Achse, die in der Betriebsanleitung des Fahrzeuges genannt wird, möglich.
- 12T) Die Verwendung von feingliedrigen Schneeketten ist nur mit der vom Fahrzeughersteller freigegebenen Schneekette oder einer baugleichen Schneekette an der Achse, die in der Betriebsanleitung des Fahrzeuges genannt wird, möglich.
- 22K) Durch Nacharbeit der hinteren Radhäuser im Bereich der Radinnenseite ist eine ausreichende Freigängigkeit der Rad/Reifen-Kombination unter Berücksichtigung der maximal zulässigen Betriebsbreite nach ETRTO bzw. WdK (1,04 fache Nennbreite des Reifens) herzustellen.

- 241) Die Radabdeckung an Achse 1 ist durch Ausstellen der Frontschürze und des Kotflügels oder durch Anbau von dauerhaft befestigten Karosserieteilen im Bereich 30 Grad vor der Radmitte herzustellen. Die gesamte Breite der Rad/Reifenkombination muss, unter Beachtung des maximal möglichen Betriebsmaßes des Reifens (1,04 fache der Nennbreite des Reifens), im oben genannten Bereich abgedeckt sein.
- 242) Die Radabdeckung an Achse 1 ist durch Ausstellen des Kotflügels oder durch Anbau von dauerhaft befestigten Karosserieteilen im Bereich 50 Grad hinter der Radmitte herzustellen. Die gesamte Breite der Rad/Reifenkombination muss, unter Beachtung des maximal möglichen Betriebsmaßes des Reifens (1,04 fache der Nennbreite des Reifens), im oben genannten Bereich abgedeckt sein.
- 244) Die Radabdeckung an Achse 2 ist durch Ausstellen der Heckschürze und des Kotflügels oder durch Anbau von dauerhaft befestigten Karosserieteilen im Bereich 50 Grad hinter der Radmitte herzustellen. Die gesamte Breite der Rad/Reifenkombination muss, unter Beachtung des maximal möglichen Betriebsmaßes des Reifens (1,04 fache der Nennbreite des Reifens), im oben genannten Bereich abgedeckt sein.
- 245) Die Radabdeckung an Achse 1 ist durch Ausstellen der Frontschürze und des Kotflügels oder durch Anbau von dauerhaft befestigten Karosserieteilen im Bereich 30 Grad vor der Radmitte herzustellen. Je nach Rüstzustand des Fahrzeuges (z. B. Fahrzeugtieferlegung, Radabdeckungsverbreiterung, usw.) kann es möglich sein, dass die Radabdeckung ausreichend ist. Die gesamte Breite der Rad/Reifenkombination muss, unter Beachtung des maximal möglichen Betriebsmaßes des Reifens (1,04 fache der Nennbreite des Reifens), im oben genannten Bereich abgedeckt sein.
- 246) Die Radabdeckung an Achse 1 ist durch Ausstellen des Kotflügels oder durch Anbau von dauerhaft befestigten Karosserieteilen im Bereich 50 Grad hinter der Radmitte herzustellen. Je nach Rüstzustand des Fahrzeuges (z. B. Fahrzeugtieferlegung, Radabdeckungsverbreiterung, usw.) kann es möglich sein, dass die Radabdeckung ausreichend ist. Die gesamte Breite der Rad/Reifenkombination muss, unter Beachtung des maximal möglichen Betriebsmaßes des Reifens (1,04 fache der Nennbreite des Reifens), im oben genannten Bereich abgedeckt sein.
- 247) Die Radabdeckung an Achse 2 ist durch Ausstellen des Kotflügels oder durch Anbau von dauerhaft befestigten Karosserieteilen im Bereich 30 Grad vor der Radmitte herzustellen. Je nach Rüstzustand des Fahrzeuges (z. B. Fahrzeugtieferlegung, Radabdeckungsverbreiterung, usw.) kann es möglich sein, dass die Radabdeckung ausreichend ist. Die gesamte Breite der Rad/Reifenkombination muss, unter Beachtung des maximal möglichen Betriebsmaßes des Reifens (1,04 fache der Nennbreite des Reifens), im oben genannten Bereich abgedeckt sein.
- 248) Die Radabdeckung an Achse 2 ist durch Ausstellen der Heckschürze und des Kotflügels oder durch Anbau von dauerhaft befestigten Karosserieteilen im Bereich 50 Grad hinter der Radmitte herzustellen. Je nach Rüstzustand des Fahrzeuges (z. B. Fahrzeugtieferlegung, Radabdeckungsverbreiterung, usw.) kann es möglich sein, dass die Radabdeckung ausreichend ist. Die gesamte Breite der Rad/Reifenkombination muss, unter Beachtung des maximal möglichen Betriebsmaßes des Reifens (1,04 fache der Nennbreite des Reifens), im oben genannten Bereich abgedeckt sein.
- 24C) Die Radabdeckung an Achse 1 ist durch Ausstellen der Frontschürze und des Kotflügels oder durch Anbau von dauerhaft befestigten Karosserieteilen im Bereich 30 Grad vor der Radmitte und 50 Grad hinter der Radmitte herzustellen. Die gesamte Breite der Rad/Reifenkombination muss, unter Beachtung des maximal möglichen Betriebsmaßes des Reifens (1,04 fache der Nennbreite des Reifens), im oben genannten Bereich abgedeckt sein.
- 24D) Die Radabdeckung an Achse 2 ist durch Ausstellen der Heckschürze und des Kotflügels oder durch Anbau von dauerhaft befestigten Karosserieteilen im Bereich 30 Grad vor der Radmitte und 50 Grad hinter der Radmitte herzustellen. Die gesamte Breite der Rad/Reifenkombination muss, unter Beachtung des maximal möglichen Betriebsmaßes des Reifens (1,04 fache der Nennbreite des Reifens), im oben genannten Bereich abgedeckt sein.

- 24J) Die Radabdeckung an Achse 1 ist durch Ausstellen der Frontschürze und des Kotflügels oder durch Anbau von dauerhaft befestigten Karosserieteilen im Bereich 30 Grad vor der Radmitte und 50 Grad hinter der Radmitte herzustellen. Je nach Rüstzustand des Fahrzeuges (z. B. Fahrzeugtieferlegung, Radabdeckungsverbreiterung, usw.) kann es möglich sein, dass die Radabdeckung ausreichend ist. Die gesamte Breite der Rad/Reifenkombination muss, unter Beachtung des maximal möglichen Betriebsmaßes des Reifens (1,04 fache der Nennbreite des Reifens), im oben genannten Bereich abgedeckt sein.
- 26B) Durch Anlegen der vorderen Radhausausschnittkanten und Kunststoffinnenkotflügel ist die Freigängigkeit der Rad/Reifen-Kombination herzustellen.
- 26J) Durch Aufweiten bzw. Ausstellen der vorderen Radhäuser ist die Freigängigkeit der Rad/Reifen-Kombination herzustellen.
- 26N) Durch Aufweiten bzw. Ausstellen der vorderen Radhäuser ist die Freigängigkeit der Rad/Reifen-Kombination unter Berücksichtigung der maximal zulässigen Betriebsbreite nach ETRTO bzw. WdK (1,04 fache Nennbreite des Reifens) herzustellen.
- 26P) Durch Anlegen der vorderen Radhausausschnittkanten und Kunststoffinnenkotflügel ist die Freigängigkeit der Rad/Reifen-Kombination unter Berücksichtigung der maximal zulässigen Betriebsbreite nach ETRTO bzw. WdK (1,04 fache Nennbreite des Reifens) herzustellen.
- 26Q) Durch Anlegen bzw. Ausschneiden der vorderen Radhausausschnittkanten und Kunststoffinnenkotflügel ist die Freigängigkeit der Rad/Reifen-Kombination unter Berücksichtigung der maximal zulässigen Betriebsbreite nach ETRTO bzw. WdK (1,04 fache Nennbreite des Reifens) herzustellen.
- 27B) Durch Anlegen der hinteren Radhausausschnittkanten und Kunststoffinnenkotflügel ist die Freigängigkeit der Rad/Reifen-Kombination herzustellen.
- 27F) Durch Aufweiten bzw. Ausstellen der hinteren Radhäuser ist die Freigängigkeit der Rad/Reifen-Kombination herzustellen.
- 27H) Durch Aufweiten bzw. Ausstellen der hinteren Radhäuser ist die Freigängigkeit der Rad/Reifen-Kombination unter Berücksichtigung der maximal zulässigen Betriebsbreite nach ETRTO bzw. WdK (1,04 fache Nennbreite des Reifens) herzustellen.
- 27I) Durch Anlegen der hinteren Radhausausschnittkanten und Kunststoffinnenkotflügel ist die Freigängigkeit der Rad/Reifen-Kombination unter Berücksichtigung der maximal zulässigen Betriebsbreite nach ETRTO bzw. WdK (1,04 fache Nennbreite des Reifens) herzustellen.
- 27Q) Durch Anlegen bzw. Ausschneiden der hinteren Radhausausschnittkanten und Kunststoffinnenkotflügel ist die Freigängigkeit der Rad/Reifen-Kombination herzustellen.
- 27U) Durch Kürzen der Befestigungslasche der Heckschürzenbefestigung ist eine ausreichende Freigängigkeit der Rad/Reifen-Kombination unter Berücksichtigung der maximal zulässigen Betriebsbreite nach ETRTO bzw. WdK (1,04 fache Nennbreite des Reifens) herzustellen.
- 27V) Durch Kürzen der Befestigungslasche der Heckschürzenbefestigung ist eine ausreichende Freigängigkeit der Rad/Reifen-Kombination herzustellen.
- 365) Durch Begrenzen des Lenkeinschlages an der Vorderachse ist eine ausreichende Freigängigkeit der Rad/Reifen-Kombination unter Berücksichtigung der maximal zulässigen Betriebsbreite nach ETRTO bzw. WdK herzustellen.
- 51A) Der vom Fahrzeughersteller (siehe Betriebsanleitung oder Reifenfülldruckhinweis am Fahrzeug) bzw. Reifenhersteller vorgeschriebene Reifenfülldruck ist zu beachten. Die Verwendung von Reifen mit Notlaufeigenschaften ist laut Hersteller nur mit Reifenfülldrucküberwachungssystem zulässig.

-
- 51G) Die Verwendung dieser Rad/Reifen-Kombination ist nur zulässig, wenn diese Reifendimension in den Fahrzeugpapieren bereits serienmäßig eingetragen oder vom Fahrzeughersteller, s. Auszug aus der EG-Genehmigung des Fahrzeuges (EG-Übereinstimmungsbescheinigung), freigegeben ist. Der Loadindex, das Geschwindigkeitssymbol, die M+S-Kennzeichnung, die Hinweise und die Empfehlungen des Fahrzeugherstellers sind bei Verwendung dieser Reifengröße zu beachten.
- 52J) Diese Reifengröße ist nur mit M+S-Profil zulässig. Die Lauffläche und die Struktur sind bei M+S-Profil so konzipiert, dass sie vor allem in Matsch und Schnee (Winter) bessere Fahreigenschaften gewährleisten.
- 5DK) Die Verwendung dieser Reifengröße ist nur zulässig an Fahrzeugausführungen bis zu einer zulässigen Achslast von 950kg.
- 76O) Die Verwendung dieser Radgröße ist nicht zulässig an Fahrzeugausführungen, die serienmäßig mit mindestens 19-Zoll-Rädern ausgerüstet sind.
- 76Q) Die Verwendung dieser Radgröße ist nicht zulässig an Fahrzeugausführungen, die serienmäßig mit mindestens 16-Zoll-Rädern ausgerüstet sind.
- 76S) Die Verwendung dieser Radgröße ist nicht zulässig an Fahrzeugausführungen, die serienmäßig mit mindestens 18-Zoll-Rädern ausgerüstet sind.
- 76U) Die Verwendung dieser Radgröße ist nicht zulässig an Fahrzeugausführungen, die serienmäßig mit mindestens 17-Zoll-Rädern ausgerüstet sind.
- 83P) Die Verwendung der Räder ist an Fahrzeugausführungen mit Bremsscheibendurchmesser 330mm an der Vorderachse nicht zulässig.

I. Verwendungsbereich

Fahrzeughersteller:	BMW AG
Fahrzeugtyp /Verkaufsbezeichnung:	BMW i-1 / I - Reihe
ABE / EG-BE Nummer:	e1*KS07/46*1213*00; e1*2007/46*1213*01-..
Ausführung(en):	siehe Punkt II
Max. zul. Radlast:	500 kg

II. Radgrößen

II.1 Serienräder

Rad-Größe	ET[mm]	Hersteller	Typ	Bemerkungen
5 x19	43	--	--	nur VA
5 1/2 x19	53			nur HA
5 x 20	43			nur VA
5 1/2 x 20	53			nur HA

III. Zulässige Rad- / Reifenkombinationen an Achse 1 und Achse 2, Auflagen

Unter Einhaltung der Gesamteinpresstiefe und aller genannten Auflagen und Hinweise sind folgende, angeführten Rad-/Reifenkombinationen zulässig.

Hinweis: Die Gesamt-Einpresstiefe (Gesamt-ET), wie unten in der Tabelle aufgelistet, ist die Einpresstiefe des Rades abzüglich der Distanzscheibendicke.

Rad-Größe	Gesamt ET [mm]	kW-Bereich	Reifen-Größe	Auflagen-Reifen	Auflagen Allgemein
5 x 19	43 - 40	75 - 75	155/70R19 M+S	51G; 52J	nur Range Extender; 10B; 11G; 11H; 12K; 51A; 76Z
	43 - 40	75 - 75	155/70R19	51G; 57E	
	43 - 40	75 - 75	155/70R19	51G	nur Electric; 10B; 11G; 11H; 12K; 51A
5 1/2 x 19	53 - 50	75 - 75	175/60R19	51G; 57F	nur Range Extender; 10B; 11G; 11H; 12K; 51A; 76B
	53 - 50	75 - 75	175/60R19	51G; 57F	nur Electric; 10B; 11G; 11H; 12K; 51A; 76B

Rad-Größe	Gesamt ET [mm]	kW-Bereich	Reifen-Größe	Auflagen-Reifen	Auflagen Allgemein
5 x 20	43 - 40	75 - 75	155/60R20	51G; 57E	nur Range Extender; 10B; 11G; 11H; 12K; 51A; 76A
	43 - 40	75 - 75	155/60R20	51G; 57E	nur Electric; 10B; 11G; 11H; 12K; 51A; 76A
5 1/2 x 20	53 - 50	75 - 75	175/55R20	51G; 57F	nur Range Extender; 10B; 11G; 11H; 12K; 51A; 76B
	53 - 50	75 - 75	175/55R20	51G; 57F	nur Electric; 10B; 11G; 11H; 12K; 51A; 76B

Auflagen

- 10B) Die mindestens erforderlichen Geschwindigkeitsbereiche der zu verwendenden Reifen sind unter Berücksichtigung der Loadindexe, mit Ausnahme der Reifen mit M+S-Profil, den Fahrzeugpapieren zu entnehmen, soweit im Verwendungsbereich keine Abweichungen festgelegt sind.
- 11G) Die Brems-, Lenkungsaggregate und das Fahrwerk mit Ausnahme von Sonder-Fahrwerksfedern müssen, sofern diese durch keine weiteren Auflagen berührt werden, dem Serienstand entsprechen. Für die Sonder-Fahrwerksfedern, muss eine Allgemeine Betriebserlaubnis oder ein Teilegutachten vorliegen; gegen die Verwendung der Rad/Reifenkombination dürfen keine technischen Bedenken bestehen. Wird gleichzeitig mit dem Anbau der Distanzscheiben / Sonderräder eine Fahrwerksänderung vorgenommen, so ist diese und ihre Auswirkung auf den Anbau der Distanzscheiben / Sonderräder gesondert zu beurteilen.
- 11H) Wird das serienmäßige Ersatzrad verwendet, soll mit mäßiger Geschwindigkeit und nicht länger als erforderlich gefahren werden. Hierbei müssen die serienmäßigen Befestigungsteile verwendet werden. Bei Fahrzeugausführungen mit Allradantrieb ist bei Verwendung des Ersatzrades darauf zu achten, dass nur Reifen mit gleichem Abrollumfang zulässig sind.
- 12K) Die Verwendung von Schneeketten ist nur zulässig, wenn diese vom Fahrzeughersteller für diese Rad/Reifen-Kombination freigegeben ist (s. Betriebsanleitung).
- 51A) Der vom Fahrzeughersteller (siehe Betriebsanleitung oder Reifenfülldruckhinweis am Fahrzeug) bzw. Reifenhersteller vorgeschriebene Reifenfülldruck ist zu beachten. Die Verwendung von Reifen mit Notlaufeigenschaften ist laut Hersteller nur mit Reifenfülldrucküberwachungssystem zulässig.
- 51G) Die Verwendung dieser Rad/Reifen-Kombination ist nur zulässig, wenn dieser Reifen in den Fahrzeugpapieren bereits serienmäßig eingetragen oder vom Fahrzeughersteller, Auszug aus der EG-Genehmigung des Fahrzeuges (EG-Übereinstimmungsbescheinigung), freigegeben ist. Der Loadindex, das Geschwindigkeitssymbol, die M+S-Kennzeichnung, die Reifenfabrikate der Fahrzeugpapiere, die Hinweise und die Empfehlungen des Fahrzeugherstellers sind bei Verwendung dieser Reifengröße zu beachten.
- 52J) Diese Reifengröße ist nur mit M+S-Profil zulässig.
- 57E) Die Verwendung dieser Reifengröße ist auf dieser Radgröße nur an der Vorderachse zulässig.
- 57F) Die Verwendung dieser Reifengröße ist auf dieser Radgröße nur an der Hinterachse zulässig.
- 76A) Die Verwendung dieser Sonderräder ist nur an der Vorderachse zulässig.
- 76B) Die Verwendung dieser Sonderräder ist nur an der Hinterachse zulässig.
- 76Z) Die Verwendung dieser Radgröße ist nur in Verbindung mit M+S-Reifen zulässig.

Montageanleitung für Distanzscheiben / Mounting instruction for wheel spacers


Diese Anleitung vor Beginn der Arbeiten lesen.
 Beachten Sie auch die Anleitung des Fahrzeug- und Felgenherstellers.
 Verwenden Sie keinen Schlagschraubdriver.
 Bei Stahlrädern ist die Montage nur mit vollflächig planer Radauflagefläche zulässig.
 Eine nicht ordnungsgemäße Montage von Distanzscheiben und Rädern kann zu erheblichen Personen- und Sachschäden führen.
 Distanzscheiben und Befestigungselemente nur in einwandfreiem, unverändertem Zustand benutzen.
 Während der Montage dürfen sich keine Personen im Fahrzeug befinden.
 Montage von geschultem Fachpersonal durchführen lassen.
 Nur auf geeignetem Montageplatz arbeiten.
 Geeignetes und einwandfreies Werkzeug verwenden.
Angaben zu den geprüften Rad-Reifenkombinationen für Ihr Fahrzeug finden Sie im TÜV-Teilegutachten oder rufen Sie uns an.

*Read this instruction before you start working.
 Mind also the instructions of the manufacturer of the vehicle and rims.
 Don't use an impact wrench. Only mount steel wheels if the mounting surface is plane and in complete contact with the spacer. If you don't mount the wheel spacers and wheels properly, a massive material or personal damage can be caused. Only use wheel spacers and fixing elements which are in faultless and unchanged condition. During installation no person is allowed to stay in the car. The mounting should only be made by specialized staff. Only work on an adequate assembly location. Only use adequate and faultless tools. In the TÜV approval you can find more information about the verified wheel-tire combination for your vehicle or just give us a call.*

1 Fahrzeug vor Montagebeginn gegen wegrollen sichern. Feststellbremse anziehen und Gang einlegen. Mit Bremsklotz zusätzlich sichern.



Secure your vehicle with a chock block. Apply hand-brake and engage a gear, to prevent any movement.



2 Wagenheber an der dafür vorgesehenen Stelle ansetzen und Rad leicht entlasten. Position the lifting jack off the pressure and take the wheel.

3 Befestigungselemente leicht lösen. Ggf. zuvor Radkappen abnehmen. Slacken the wheel nuts/bolts. If necessary, remove the wheel cap first.



4 Fahrzeug anheben bis Rad vom Boden abhebt. Unterstellbock unter das Fahrzeug stellen.



Lift the vehicle until the tire is off the ground, then place an axle stand under the vehicle.

5 Befestigungselemente entfernen. Remove the fixing nuts/bolts.



6 Rad abnehmen. Remove the wheel.



7 Radanschlußfläche reinigen. Clean the hub face and flange.



8 Prüfen ob die Distanzscheibe vollflächig an der Nabenanlagefläche der Felge anliegt. Check that the spacer is completely in contact with the mounting surface of the wheel.



9 Auch an der Achse muss die Distanzscheibe vollflächig anliegen. Check that the spacer is in complete contact with the vehicle hub mounting surface and that the depth of the flange is not fouling the spacers flange.



10 Korrosionsschutzpaste im Bereich der Zentrierung dünn auftragen. Apply a thin layer of corrosion protection paste to the centering flange on the spacer.



11 Die neuen, längeren Befestigungsmittel auf Länge und Typ prüfen, vgl. umseitige Schraubhinweise. Die neuen Radbefestigungsmittel müssen um Scheibenstärke länger als die ursprünglichen Befestigungsmittel sein. Check if the length and type of seating of the new and longer bolts are correct. (Have a look overleaf at the bolts advice. The new fixings need to be as long as the originals plus the thickness of the spacer.



Neues Befestigungsmaterial ist nicht im Lieferumfang enthalten. You may have to order new nuts/bolts separately.

**Für System 4 bitte gesondert beachten
 Advice for System 4**



Hinweis

Überstehende, zu lange Befestigungsmittel können zu erheblichen Personen- und Sachschäden führen.

Advice

Personal and material damage can be caused by overlapping or too long fixing elements.

Bei System 4 - 13xxx ist darauf zu achten, dass der Schraubenüberstand über der Radanschlussfläche um mindestens 2mm kleiner als die Stärke der Distanzscheibe ist.



System 4 - 13xxx Please check that the bolts you are using to fix wheel to spacer when tight are at least 2mm shorter than thickness of spacer.

Für die Montage von System 2D, 3, 4 und 4D Distanzscheiben beachten Sie auch die entsprechenden Ergänzungen.
 Please mind the according supplements also on installation of system 2D, 3, 4 and 4D spacers.

12

Distanzscheibe auf die Achse stecken. Korrosionsschutzpaste im Bereich der Zentrierung dünn auftragen.



Place the wheel spacer on the vehicle hub and then also apply a thin layer of corrosion protection paste to the centering flange on the spacer.



Using a torque wrench. Tighten to the vehicle manufacturers' specifications.

15

Drehmomentschlüssel auf korrekten Wert einstellen. Siehe dazu die Vorgaben des Fahrzeug- bzw. Felgenreparierers.

16

Befestigungselemente in mindest zwei Durchgängen kreuzweise anziehen.

It is recommended that you tighten the nuts/bolts crossways and check twice that the torque is correct.



13

Rad anlegen, mit neuen Befestigungselementen montieren und handfest anziehen. Befestigungselemente dabei von Hand ansetzen.



Locate the wheel, fix with the new nuts/bolts and tighten by hand.

17

Distanzscheiben und Räder sind nun ordnungsgemäß am Fahrzeug befestigt. Nach 100 km Befestigungselemente der Distanzscheiben nachziehen. Nach weiteren 100 km Befestigungselemente der Räder nachziehen (System 3 und 4). Bei System 2 und 5 nach 100 km Befestigungselemente der Räder nachziehen.

Before driving the vehicle ensure you have adequate clearance between the tire and wheel arch. After 60 miles recheck the torque of the nuts/bolts fixing spacer to vehicle (system 3 and 4). Refit the wheel to vehicle and the after a further 60 miles recheck the nuts/bolts of the wheel (system 2 and 5).

Gleichzeitig beachten:

Mindestanzahl an Umdrehungen der Befestigungselemente prüfen, vgl. umseitige Tabelle Mindestinschraubtiefe von Befestigungselementen.

Attention!

Pay particular attention to the minimum number of thread rotation. Have a look at the table listed.

14




Unterstellbock entfernen, Wagenheber langsam ablassen.

Raise the vehicle enough to remove the lower the lifting jack.



12B

Befestigungselemente in mindest zwei Durchgängen kreuzweise anziehen. Nur die mitgelieferten Befestigungselemente verwenden. Drehmomentschlüssel auf korrekten Wert einstellen. Siehe dazu die Vorgaben des Fahrzeug- bzw. Felgenreparierers.



Using a torque wrench. Tighten crossways to the vehicle manufacturers' specifications. Check twice.

13A

Rad anlegen, mit originalen Befestigungselementen montieren und handfest anziehen. Befestigungselemente dabei von Hand ansetzen.



Locate the wheel, fix with bolts and hand tighten.

weitere Montage wie 14 bis 17 further mounting like 14 to 17

Gleichzeitig beachten!

Mindestanzahl an Umdrehungen der Befestigungselemente prüfen, vgl. umseitige Tabelle Mindestinschraubtiefe von Befestigungselementen.

Attention!

Pay particular attention to the minimum number of thread rotation. Have a look at the table listed.

12A

Die Distanzscheibe mit dem mitgelieferten Befestigungsmaterial handfest an der Achse befestigen. Schrauben mit der Hand ansetzen.




Mount the wheel spacer on the axle using the nuts/bolts which were included in the delivery. Tighten the nuts/bolts by hand.

Montageanleitung für Distanzscheiben / Mounting instruction for wheel spacers

Für System 3 bitte gesondert beachten Advice for System 3

Bei System 3 - 14xxx ist zu beachten, dass die original Fahrzeugstehbolzen nach der Montage der Distanzscheiben (bei 15, 20, 25 und 30mm Stärke) herausragen können. Sollte die Felge keine ausreichenden dimensionierten Taschenbohrungen oder Giesstaschen aufweisen, müssen die überstehenden Stehbolzen entsprechend gekürzt werden. Bei 15mm starken Distanzscheiben stehen die Befestigungsmuttern der Distanzscheiben immer über. Hier muss die Felge zwingend passende Taschenbohrungen oder Giesstaschen aufweisen.

überstehender Stehbolzen
overlapped stud



weitere Montage wie 12A, 12B und 13 bis 17
further mounting like 12A, 12B and 13 to 17

System 3 - 14xxx You must consider that the original vehicle studs can protrude the mounting surface of the new spacer (15, 20, 25 and 30mm). If the wheel has no relief pockets then the vehicle studs will need to be shortened to allow the wheel to sit flat to the mounting face of the spacer. This will always apply to System 3 15mm.

Anzugsmomente / Tightening torques

Beachten Sie die vom Fahrzeug- und Felgenhersteller angegebenen Anzugsmomente für alle Befestigungselemente von Distanzscheiben und Rädern.

Consider the torque which is recommended by the vehicle and rim manufacturer for all fixing elements of spacers and wheels.

Gutachten



Sehr geehrter Kunde,

prüfen Sie, ob für Ihr Fahrzeug ein TÜV-Teilgutachten zur Änderungsabnahme gemäß §19 Abs. 3 StVZO oder ein Festigkeitsnachweis zur Abnahme nach §21 in Verbindung mit §19 Abs. 2 StVZO verfügbar ist.
Stellen Sie Ihr Fahrzeug nach Einbau der Produkte einem Technischen Dienst (TUV, DEKRA, GTU, KÜS) vor. Sie können uns selbstverständlich auch anrufen. (Fahrzeugtyp und Artikelnummer bitte angeben).

Schraubenhinweise Bolts advice




Regelmäßige Kontrolle

Mindestens einmal jährlich sind die Befestigungselemente und die Distanzscheiben auf Risse und starke Korrosion zu prüfen. Nur einwandfreie Bauteile dürfen weiter verwendet werden.

Periodical check

Check spacers and fixing elements at least once a year. Corroded or damaged parts must be replaced immediately.

Kegelbund 60° Cone Taper 60°



Kugelbundradien Ball Taper Radii



Mindesteinschraubtiefe von Befestigungselementen

Minimum screw-in depth of fixing elements

Gewinde thread	tragende Länge thread reach	min. Umdrehungen min. rotations
M12 x 1,25	10 mm	8,0
M12 x 1,5	10 mm	6,5
M12 x 1,75	12 mm	6,5
M14 x 1,25	12 mm	9,0
M14 x 1,5	11 mm	7,5
M14 x 2,0	14 mm	7,0
1/2" UNF	11 mm	8,0

Für System 2D und 4D bitte extra beachten

Vor Montage der Distanzscheibe ist die original Fettkappe zu entfernen.

For System 2D and 4D you have to consider the following advice

Remove the original grease cap before mounting the wheel spacer.

SYSTEM 3



SYSTEM 5



SYSTEM 2P



SYSTEM 4B



SYSTEM 2D



SYSTEM 4H



SYSTEM 2



SYSTEM 4D



SYSTEM 4

